

2025年1月22日

報道関係者各位

お部屋さがしは
いい部屋ネット

街の住みこちランキング2024 ＜ふるさと版＞

大東建託株式会社(本社:東京都港区、代表取締役 社長執行役員 CEO:竹内啓)は、過去最大級の居住満足度調査を行い、全国の大都市圏や政令指定都市、県庁所在地などの都市部を除いた街を対象に「いい部屋ネット 街の住みこちランキング2024＜ふるさと版＞」として集計しました。

■ 街の住みこちランキング2024＜ふるさと版＞TOP30

順位	2023 順位	2022 順位	2021 順位	自治体名		偏差値	評点	回答数
1位	1位	1位	3位	北海道	上川郡東川町	82.8	75.9	53
2位	3位	-	-	長野県	諏訪郡原村	77.1	72.7	55
3位	4位	3位	7位	沖縄県	中頭郡北谷町	76.5	72.4	142
4位	6位	5位	5位	静岡県	駿東郡長泉町	75.3	71.7	292
5位	2位	2位	1位	北海道	上川郡東神楽町	75.0	71.5	65
6位	5位	10位	8位	沖縄県	中頭郡中城村	73.9	70.9	103
7位	13位	14位	25位	神奈川県	足柄上郡開成町	73.7	70.8	124
8位	10位	7位	10位	沖縄県	豊見城市	73.4	70.6	362
9位	9位	9位	18位	岡山県	都窪郡早島町	73.0	70.4	92
10位	11位	6位	11位	沖縄県	中頭郡北中城村	72.6	70.1	108
11位	-	-	-	熊本県	上益城郡嘉島町	72.5	70.1	51
12位	7位	4位	6位	石川県	野々市市	72.2	69.9	378
13位	20位	21位	15位	三重県	三重郡朝日町	71.7	69.6	93
14位	15位	12位	4位	熊本県	菊池郡菊陽町	71.3	69.4	283
15位	22位	20位	21位	三重県	三重郡川越町	71.1	69.3	114
16位	8位	11位	2位	山梨県	中巨摩郡昭和町	70.8	69.2	154
17位	12位	15位	12位	沖縄県	島尻郡南風原町	70.8	69.1	208
18位	18位	18位	14位	東京都	西多摩郡日の出町	70.6	69.0	84
19位	14位	8位	9位	熊本県	合志市	70.3	68.8	345
20位	29位	47位	38位	長野県	上高井郡小布施町	69.8	68.6	70
21位	19位	13位	34位	茨城県	那珂郡東海村	69.4	68.3	244
22位	17位	16位	17位	鹿児島県	始良市	69.3	68.3	438
23位	82位	128位	215位	和歌山県	西牟婁郡上富田町	68.5	67.8	80
24位	23位	30位	-	沖縄県	中頭郡嘉手納町	68.4	67.8	66
25位	30位	41位	46位	岡山県	総社市	68.4	67.8	461
26位	38位	64位	84位	長野県	北佐久郡軽井沢町	68.2	67.7	133
27位	25位	25位	33位	長野県	松本市	68.0	67.6	1,644
28位	16位	17位	50位	岐阜県	本巣郡北方町	67.7	67.4	118
29位	24位	23位	36位	沖縄県	浦添市	67.7	67.4	720
30位	39位	26位	40位	沖縄県	中頭郡西原町	67.2	67.1	200

回答者数 268,101名

- 「街の住みこちランキング2024＜ふるさと版＞」は、2020年～2024年の5年分の回答を累積して、大都市圏や政令指定都市、県庁所在地などの都市部を除いた回答数50名以上の自治体をランキング対象として集計しています。ただし、2020～2024年の累計人数が50名に満たない自治体のみ、2019年の回答も累積しています。なお、回答者に重複はありません。
- 2021年～2023年の順位が“-”の自治体は、各年の「街の住みこちランキング＜ふるさと版＞」で偏差値50未満または回答数が50名未満でランキング対象に含まれなかった自治体を表しています。
- 評点は、今住んでいる街への評価について、大変満足している:100点、満足している:75点、どちらでもない:50点、不満である:25点、大変不満である:0点とした場合の平均値です。
- 偏差値とは、評点の平均値が50になるように正規化し、評点の数値が平均値からどの程度隔たっているのかを示したものです。偏差値が同じ場合、小数点2位以下が異なります。

WEBサイトでは上位にランクインした自治体や居住者のコメントも紹介していますので、併せてご参照ください。

本調査は今回が6回目となります。詳細につきましては、「住みこちランキング」WEBサイト(<https://www.eheya.net/sumicoco/>)または大東建託株式会社「賃貸未来研究所」公式WEBサイト(<https://www.kentaku.co.jp/miraiken/>)をご参照ください。

＜詳細データについて＞

各自治体には、居住者のコメントや住みこちに関する47項目別の評価等を記載した詳細データ提供が可能です。ご希望の場合はP2に記載の問い合わせ先までご連絡ください。

総評

■「街の住みこちランキング<ふるさと版>」トップは、3年連続で北海道上川郡東川町

詳細はP3~P11

北海道上川郡東川町が、3年連続で1位に輝きました。2位は昨年3位の長野県諏訪郡原村、3位は昨年4位の沖縄県中頭郡北谷町です。トップ10内で最も多くランクインしているのは沖縄県の自治体(4自治体)、次いで北海道(2自治体)となっています。

■トップ10のうち9自治体は、郡部に位置する「町」「村」

詳細はP3~P11

トップ10のうち9自治体が、各道県の郡部に属する「町」もしくは「村」です。また、11位~20位も8つの自治体が郡部に属する「町」もしくは「村」という結果になっています。

■1位~30位までで最も多くランクインしている都道府県は沖縄県

詳細はP3~P11

都道府県別に見ると、1位~30位までで最も多くランクインしているのは沖縄県の8自治体、次いで長野県が4自治体、熊本県が3自治体と続き、北海道・岡山県・三重県がそれぞれ2自治体となっています。

■「親しみやすさ」「交通利便性」「行政サービス」の因子別評価が高い自治体が上位

詳細はP6/P12~P15

トップ10には、特に「親しみやすさ」因子でトップ10に入る高い評価を得ている自治体が多く、7自治体がランクインしています。「親しみやすさ」は、濃密ではないライトな人間関係を表しており、新たに転入してきた人が入りやすいコミュニティと言えます。次いで、「交通利便性」「行政サービス」因子でトップ10に入る高い評価を得ている自治体が多く、それぞれ4自治体がランクインしています。

調査概要

■調査概要

- ◇調査方法 株式会社マクロミルの登録モニタに対してインターネット経由で調査票を配布・回収。
- ◇回答者 全国(47都道府県)の大都市圏や政令指定都市、県庁所在地などの都市を除いた街に居住する20歳以上の男女2020年~2024年(一部の回答のみ2019年を追加)268,101名の回答を集計。
[男女比] 男性47.5%:女性52.5%
[未婚] 未婚37.4%:既婚62.6% [子ども] なし44.0%:あり56.0%
[世代比] 20歳代14.4%、30歳代23.0%、40歳代24.9%、50歳代21.6%、60歳代12.1%、70歳代4.0%
- ◇調査期間 2024年2月21日(水)~3月14日(木):2024年調査(回答者数:65,819名)
2023年2月17日(金)~3月15日(水):2023年調査(回答者数:60,249名)
2022年3月8日(火)~3月29日(火):2022年調査(回答者数:56,855名)
2021年3月17日(水)~3月30日(火):2021年調査(回答者数:47,048名)
2020年3月17日(火)~4月3日(金):2020年調査(回答者数:35,980名)
2019年3月26日(火)~4月8日(月):2019年調査(回答者数:2,150名) 計268,101名
- ◇調査体制 調査企画・設問設計・分析:大東建託賃貸未来研究所 宗健(フェロー)、調査票配布回収:株式会社マクロミル
- ◇回答方法 住みこちランキング<ふるさと版>は、現在居住している街についての「全体としての現在の地域の評価(大変満足:100点 満足:75点 どちらでもない:50点 不満:25点 大変不満:0点)」の平均値から作成。

■解説者プロフィール

宗健(そう たけし)



麗澤大学教授 博士(社会工学・筑波大学) ITストラテジスト
大東建託株式会社 賃貸未来研究所 フェロー

1965年北九州市生まれ。1987年九州工業大学工学部卒業、株式会社リクルート入社。通信事業部、求人系インターネットサービス企画マネジャー、ForRent.jp編集長、ISIZE住宅情報編集長、R25式モバイル編集長などを経て、2006年株式会社リクルートフォレントインシュア代表取締役社長。2012年リクルート住まい研究所長、2018年7月大東建託株式会社賃貸未来研究所長、2020年4月AI-DXラボ所長(兼担)、2021年4月麗澤大学客員教授を経て、2023年4月より麗澤大学教授、大東建託株式会社賃貸未来研究所フェロー。

- ・本リリースの一部または全部を、個人的な利用を目的とする印字・保存等、その他著作権法で認められる場合を除き、著作物等を著作権者等の事前の許諾なしに、複製、公衆送信、頒布、改変、他のウェブサイトに掲載するなどの行為を禁止します。
- ・新聞・雑誌、テレビ・ラジオ等の報道関係者におかれましては、本リリースを掲載・報道または引用する場合には、「いい部屋ネット 街の住みこちランキング2024<ふるさと版>」と出所の表記をお願いします。
- ・本調査の対象となった自治体には、詳細データを提供可能ですので、個別にお問い合わせください。
- ・学術研究目的の場合、本調査個票データについて提供できる可能性がありますので個別にお問い合わせください。
- ・「住みこちランキング」WEBサイトでは、「住みこち」と街づくりに関する学術論文や調査データの解説記事を掲載しています。詳細につきましては、WEBサイトをご覧ください。

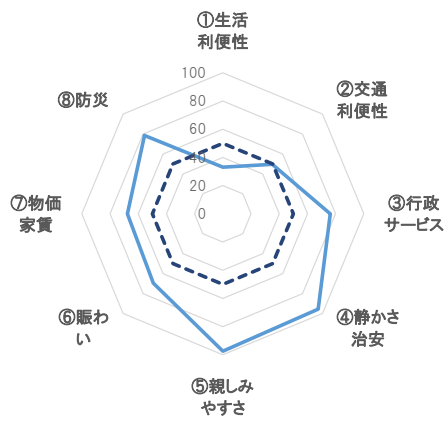
本件に関するお問い合わせ | 大東建託株式会社 賃貸未来研究所

メール | mirai-ken@kentak.co.jp TEL | 03-6718-9340

街の住みこちランキング ふるさと版 <1~3位>

「住みこちに関する項目」について、因子分析から得られた8つの因子をレーダーチャートにすると、その自治体のイメージが把握できます。基準点の50(下図点線)よりどの項目が大きく広がっているかで特徴がわかります。

1位(偏差値82.8:評点75.9) 北海道上川郡東川町 (かみかわぐん ひがしかわちょう)



街の特徴

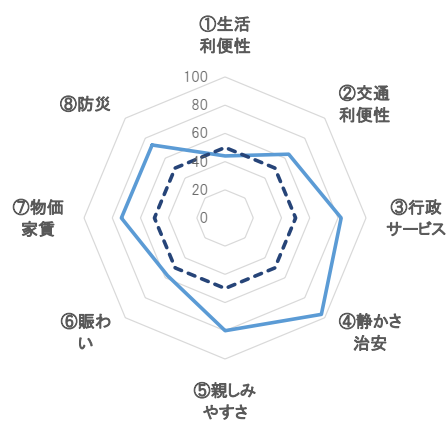
『豊かな水と米。自然と生きる、東川町』をテーマに、積極的に情報発信をしている東川町は、北海道最高峰の旭岳を有し、全戸が豊かな地下水で生活する全国でも珍しい上水道がない町です。景観条例を制定し、子育て・起業化支援にも力を入れ、独自の町づくりを推進しています。



居住者コメント

- ・住宅街に住んでいるが、少し歩くと公園があったり田園風景が広がる自然豊かで静かな、住みやすい街で、水と空気がきれい。子育てにはとてもいい地域。(男性・53歳・既婚・技術・研究職)
- ・子供と高齢者と共存できる環境。(女性・64歳・既婚・専業主婦)
- ・地下水で生活できる幸せ。(男性・35歳・既婚・事務職)

2位(偏差値77.1:評点72.7) 長野県諏訪郡原村 (すわぐん はらむら)



街の特徴

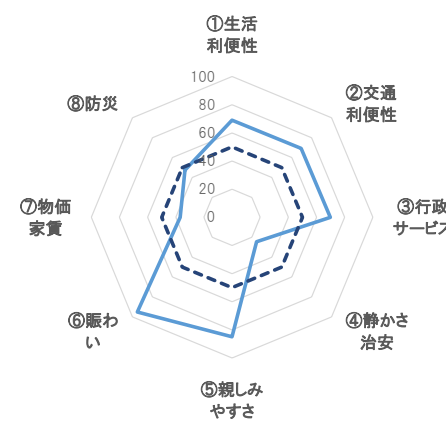
車もしくは電車の利用で東京まで約2時間半、名古屋まで約3時間でアクセスできる立地の良い場所に位置しています。行政と住民が一体となって移住者への積極的な支援を行う「長野県移住モデル地区」に指定されている村です。



居住者コメント

- ・住みやすく、毎日絶景を見られて、大好きな村。(女性・61歳・既婚・パート)
- ・地域の人同士仲が良く、景観が良い。(女性・21歳・未婚・学生)
- ・自然の豊かさと景観の良さ。(女性・48歳・既婚・事務職)
- ・自然豊かで閑静。(男性・77歳・既婚・無職)

3位(偏差値76.5:評点72.4) 沖縄県中頭郡北谷町 (なかがみぐん ちゃたんちょう)



街の特徴

沖縄本島中部西海岸に位置。返還された米軍基地跡地に開発された美浜タウンリゾート・アメリカンビレッジは、若者に人気で、周辺には大規模なショッピングセンターが多くあります。国道58号や県道23号線などの主要幹線道路が通っており、高速道路へのアクセスも良好です。



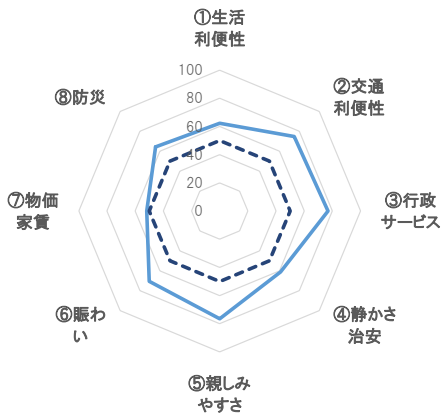
居住者コメント

- ・リゾート地としても有名で、住んでいて街がキレイでステイタス感を感じる。(男性・60歳・既婚・自営業・自由業)
- ・飲食店やスーパーが多いので、買い物に困らない。(女性・24歳・未婚・パート)
- ・適度な街の賑わいがあり、子育てもしやすい。(女性・45歳・既婚・パート)

街の住みこちランキング ふるさと版 <4~6位>

「住みこちに関する項目」について、因子分析から得られた8つの因子をレーダーチャートにすると、その自治体のイメージが把握できます。基準点の50(下図点線)よりどの項目が大きく広がっているかで特徴がわかります。

4位(偏差値75.3:評点71.7) 静岡県駿東郡長泉町 (すんとうぐん ながいずみちょう)



街の特徴

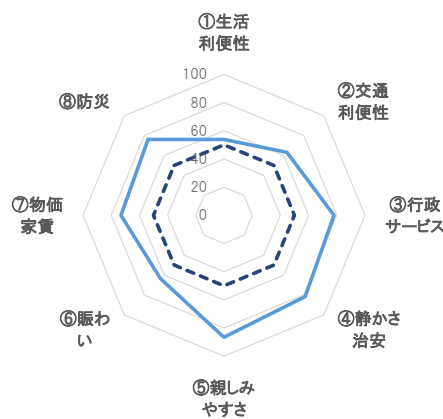
県東部に位置。工業の街として発展し、町内には「伊豆半島ジオパーク」のジオサイトに選ばれた名所があります。JR御殿場線が通っているほか、新東名高速道路や伊豆縦貫自動車道のICもあるため、車での移動もスムーズに行える町です。



居住者コメント

- 大きな災害へのリスクが低くて住みやすい町。徒歩圏内にスーパーやドラッグストア、銀行などがあり生活環境が良い。(男性・68歳・既婚・専業主夫)
- 利便性は良く、道路は歩道が多くあって歩きやすく、街全体がきれい。住みやすい。(女性・53歳・既婚・パート)
- 子育て支援が充実している。(男性・66歳・既婚・事務職)

5位(偏差値75.0:評点71.5) 北海道上川郡東神楽町 (かみかわぐん ひがしかぐらちょう)



街の特徴

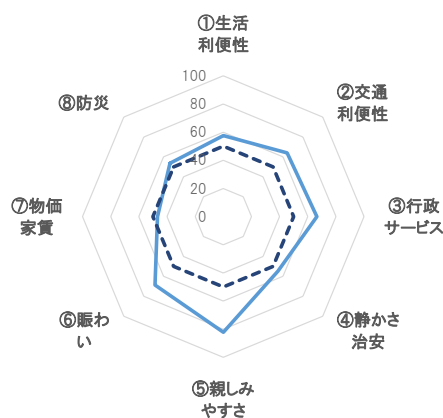
北海道のほぼ中央に位置し、旭川市に隣接するベッドタウンです。道内で5番目に面積の小さい町ですが、平成元年より開始された大規模宅地開発により人口が増加しており、町内には旭川空港があるため道外へのアクセスも便利です。



居住者コメント

- 道路が広くて、町中がきれい。空港も近いし除雪態勢も良く、近くにショッピングモールもあって便利。美瑛や富良野へのアクセスが便利。(女性・72歳・既婚・専業主婦)
- 子ども医療費が無償。(女性・55歳・既婚・事務職)
- 買い物をするお店があり、旭川駅まで10分ほどの移動で行ける交通の便の良さ。(男性・35歳・既婚・技術職)

6位(偏差値73.9:評点70.9) 沖縄県中頭郡中城村 (なかがみぐん なかぐすくそん)



街の特徴

県中部の東海岸に位置。人口増加率は約10%と、全国の村の中でも高い街です。南部には琉球大学千原キャンパスがあり、周辺は学生アパートが多く建ち並んでいます。沖縄随一の名城「中城城跡」はユネスコ世界遺産に登録されています。



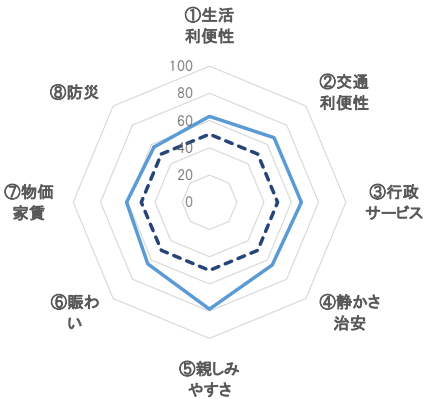
居住者コメント

- 子育て世代に還元する、子どもたちを育てやすい環境。公園、児童館、公民館でのイベントなどが盛んで若者や家族連れがにぎわっている。(女性・41歳・既婚・事務職)
- 緑が多い。昔から住んでいる人が多いため親しみやすい。(女性・49歳・既婚・会社経営者・役員)
- スーパーや薬局が多い。(女性・39歳・既婚・技術・研究職)

街の住みこちランキング ふるさと版 <7~10位>

「住みこちに関する項目」について、因子分析から得られた8つの因子をレーダーチャートにすると、その自治体のイメージが把握できます。基準点の50(下図点線)よりどの項目が大きく広がっているかで特徴がわかります。

7位(偏差値73.7:評点70.8) 神奈川県足柄上郡開成町 (あしがらかみぐん かいせいまち)



街の特徴

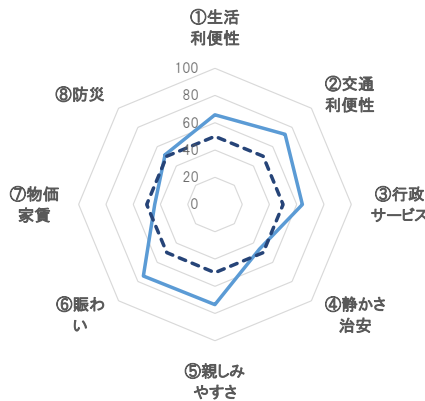
県内で一番面積が小さい町ですが、開成駅には小田急小田原線の急行列車が停車するため、新宿駅まで約90分で行くことができます。駅周辺にはスーパーや公共施設が集積し、郊外にもショッピングモールもある便利な町です。



居住者コメント

- ・静かでのどか。一級河川があり土手ではジョギングなどもでき自然にも触れられていい。電車は急行も停車する。(女性・53歳・既婚・パート)
- ・スーパーなど多く、子供も多く、住みやすい。(女性・46歳・既婚・自営業・自由業)

8位(偏差値73.4:評点70.6) 沖縄県豊見城市 (とみぐすくし)



街の特徴

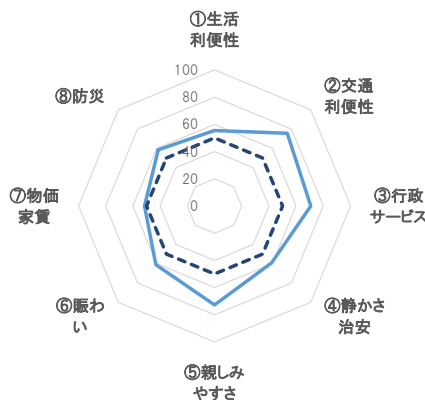
那覇市に隣接しているため、ベッドタウンとして住宅開発が進んだ街です。大型ショッピングセンターや病院など生活に必要な施設、県内最大級の人工ビーチ、沖縄県内初のアウトレットモールもあり、観光客にも人気があります。



居住者コメント

- ・那覇市に近く便利だけど、適度に田舎でのんびりしている。(女性・56歳・未婚・パート)
- ・空港までのアクセスが便利。スーパーが充実している。(女性・39歳・既婚・専業主婦)

9位(偏差値73.0:評点70.4) 岡山県都窪郡早島町 (つくぼぐん はやしまちょう)



街の特徴

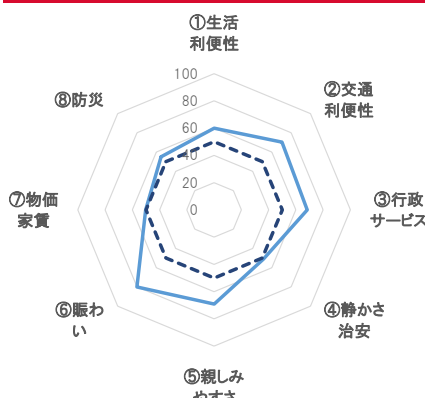
県内最小面積の自治体ですが、瀬戸中央自動車道早島ICがあり、山陽自動車道に接続、関西や四国、広島方面への移動が便利で、多数の物流拠点があります。岡山市と倉敷市に隣接する両市のベッドタウンでもあり、商業施設も揃っています。



居住者コメント

- ・静かで住みやすい。程よく田舎で、自然がある。でも交通の便利は良い。(男性・44歳・既婚・現業職)
- ・岡山駅まで電車で15分。子どもの医療費が高校生まで無料等の社会福祉制度が充実している。(男性・52歳・既婚・現業職)

10位(偏差値72.6:評点70.1) 沖縄県中頭郡北中城村 (なかがみぐん きたなかぐすくそん)



街の特徴

沖縄本島の中部に位置し、全国一の人口密度を誇る村として知られています。県内最大級の商業施設や24時間対応の総合病院を有する利便性の高いエリアで、那覇市などへのアクセスも良好です。



居住者コメント

- ・近くに専門店の入ったモールがあるため便利。(男性・47歳・未婚・管理職)
- ・徒歩圏内に飲食店スーパーなどがあり、生活に困らない。(男性・31歳・既婚・技術・研究職)

街の住みこちランキング ふるさと版 <1位~50位>

- トップ2の自治体は、「行政サービス」「静かさ治安」「親しみやすさ」「防災」の4因子で、いずれもトップ10以内に入る評価を得ています。
- 今回初登場の自治体は、11位の**熊本県上益城郡嘉島町**(かみましきぐん かしまち)で、昨年は累計回答数が50名未満でランキング集計対象外でした。
- 1位の**北海道上川郡東川町**は唯一偏差値80台の極めて高い評価、2位~19位までの自治体は**偏差値70台**の高い評価、また20位以降の自治体も**偏差値60台**で相対的に住みこちが良いという評価になっています。

順位	2023 順位	2022 順位	2021 順位	自治体名		偏差値	評点	生活 利便性	交通 利便性	行政 サービス	静かさ 治安	親しみ やすさ	賑わい	物価 家賃	防災	回答数
1位	1位	1位	3位	北海道	上川郡東川町	82.8	75.9	-	-	5位	2位	1位	28位	17位	1位	53
2位	3位	-	-	長野県	諏訪郡原村	77.1	72.7	-	60位	2位	1位	7位	188位	3位	3位	55
3位	4位	3位	7位	沖縄県	中頭郡北谷町	76.5	72.4	11位	13位	14位	-	3位	1位	-	-	142
4位	6位	5位	5位	静岡県	駿東郡長泉町	75.3	71.7	93位	4位	4位	114位	9位	24位	433位	28位	292
5位	2位	2位	1位	北海道	上川郡東神楽町	75.0	71.5	344位	70位	3位	3位	2位	78位	4位	2位	65
6位	5位	10位	8位	沖縄県	中頭郡中城村	73.9	70.9	224位	58位	39位	271位	4位	33位	-	375位	103
7位	13位	14位	25位	神奈川県	足柄上郡開成町	73.7	70.8	76位	27位	31位	57位	8位	72位	102位	213位	124
8位	10位	7位	10位	沖縄県	豊見城市	73.4	70.6	34位	6位	58位	-	14位	15位	-	451位	362
9位	9位	9位	18位	岡山県	都窪郡早島町	73.0	70.4	289位	2位	11位	153位	19位	125位	444位	177位	92
10位	11位	6位	11位	沖縄県	中頭郡北中城村	72.6	70.1	140位	10位	23位	388位	30位	5位	495位	316位	108
11位	-	-	-	熊本県	上益城郡嘉島町	72.5	70.1	9位	18位	166位	-	123位	11位	330位	-	51
12位	7位	4位	6位	石川県	野々市市	72.2	69.9	5位	21位	25位	-	25位	4位	243位	100位	378
13位	20位	21位	15位	三重県	三重郡朝日町	71.7	69.6	100位	1位	48位	303位	20位	32位	121位	-	93
14位	15位	12位	4位	熊本県	菊池郡菊陽町	71.3	69.4	7位	17位	20位	-	17位	2位	278位	81位	283
15位	22位	20位	21位	三重県	三重郡川越町	71.1	69.3	10位	8位	44位	-	21位	13位	50位	-	114
16位	8位	11位	2位	山梨県	中巨摩郡昭和町	70.8	69.2	1位	15位	7位	-	36位	3位	77位	42位	154
17位	12位	15位	12位	沖縄県	島尻郡南風原町	70.8	69.1	4位	3位	29位	-	18位	7位	-	281位	208
18位	18位	18位	14位	東京都	西多摩郡日の出町	70.6	69.0	260位	212位	32位	36位	64位	150位	1位	6位	84
19位	14位	8位	9位	熊本県	合志市	70.3	68.8	68位	36位	36位	308位	28位	25位	246位	23位	345
20位	29位	47位	38位	長野県	上高井郡小布施町	69.8	68.6	-	244位	1位	7位	5位	23位	402位	9位	70
21位	19位	13位	34位	茨城県	那珂郡東海村	69.4	68.3	95位	116位	16位	325位	52位	76位	129位	409位	244
22位	17位	16位	17位	鹿児島県	姶良市	69.3	68.3	38位	26位	54位	-	61位	18位	58位	-	438
23位	82位	128位	215位	和歌山県	西牟婁郡上富田町	68.5	67.8	329位	266位	55位	34位	48位	272位	8位	261位	80
24位	23位	30位	-	沖縄県	中頭郡嘉手納町	68.4	67.8	211位	173位	8位	-	6位	19位	358位	-	66
25位	30位	41位	46位	岡山県	総社市	68.4	67.8	96位	103位	21位	200位	26位	81位	48位	156位	461
26位	38位	64位	84位	長野県	北佐久郡軽井沢町	68.2	67.7	-	69位	49位	16位	42位	12位	-	50位	133
27位	25位	25位	33位	長野県	松本市	68.0	67.6	128位	185位	15位	246位	77位	14位	453位	253位	1,644
28位	16位	17位	50位	岐阜県	本巣郡北方町	67.7	67.4	2位	80位	28位	-	57位	22位	43位	87位	118
29位	24位	23位	36位	沖縄県	浦添市	67.7	67.4	14位	7位	69位	-	39位	6位	-	460位	720
30位	39位	26位	40位	沖縄県	中頭郡西原町	67.2	67.1	78位	44位	123位	-	34位	42位	-	439位	200
31位	37位	34位	47位	静岡県	駿東郡清水町	67.0	67.0	30位	48位	66位	-	110位	16位	253位	-	194
32位	27位	29位	67位	沖縄県	島尻郡与那原町	67.0	67.0	71位	67位	94位	-	23位	20位	-	-	106
33位	74位	-	-	長野県	東筑摩郡山形村	66.9	66.9	378位	355位	30位	17位	425位	129位	18位	36位	59
34位	21位	28位	13位	北海道	河東郡音更町	66.9	66.9	66位	78位	53位	213位	60位	52位	142位	164位	260
35位	41位	44位	54位	沖縄県	宜野湾市	66.4	66.7	16位	11位	152位	-	38位	10位	-	482位	627
36位	47位	50位	30位	宮崎県	北諸県郡三股町	66.1	66.5	55位	226位	34位	162位	40位	112位	5位	43位	150
37位	43位	56位	95位	長崎県	北松浦郡佐々町	66.1	66.5	65位	113位	26位	278位	12位	139位	352位	160位	88
38位	28位	32位	22位	滋賀県	守山市	66.0	66.4	83位	64位	46位	347位	49位	40位	390位	148位	581
39位	42位	35位	44位	群馬県	高崎市	66.0	66.4	52位	30位	75位	412位	82位	30位	59位	24位	2,402
40位	35位	40位	31位	北海道	中川郡幕別町	65.9	66.4	326位	124位	67位	31位	31位	224位	125位	38位	151
41位	26位	19位	23位	長野県	北佐久郡御代田町	65.9	66.4	324位	88位	61位	77位	80位	88位	153位	55位	107
42位	33位	38位	35位	埼玉県	鶴ヶ島市	65.6	66.2	8位	14位	196位	-	113位	53位	60位	21位	483
43位	36位	31位	51位	石川県	白山市	65.5	66.1	249位	90位	24位	201位	116位	59位	76位	366位	706
44位	32位	22位	20位	長崎県	西彼杵郡時津町	65.4	66.1	6位	91位	125位	-	35位	17位	-	452位	179
45位	51位	54位	37位	香川県	綾歌郡宇多津町	65.3	66.0	33位	25位	33位	-	86位	8位	175位	-	134
46位	40位	36位	48位	山口県	下松市	65.3	66.0	28位	77位	50位	313位	78位	39位	95位	416位	390
47位	76位	115位	83位	長野県	上伊那郡南箕輪村	65.2	66.0	163位	184位	18位	39位	50位	325位	12位	35位	111
48位	106位	152位	96位	群馬県	北群馬郡吉岡町	65.2	66.0	174位	61位	243位	-	300位	105位	161位	46位	130
49位	50位	58位	73位	静岡県	三島市	64.8	65.7	221位	31位	113位	-	87位	43位	-	426位	746
50位	46位	55位	42位	長崎県	西彼杵郡長与町	64.8	65.7	150位	56位	70位	186位	15位	127位	-	128位	272

- ・「街の住みこちランキング2024<ふるさと版>」は、2020年~2024年の5年分の回答を累積して、大都市圏や政令指定都市、県庁所在地などの都市部を除いた回答数50名以上の自治体をランキング対象として集計しています。ただし、2020~2024年の累計人数が50名に満たない自治体のみ、2019年の回答も累積しています。なお、回答者に重複はありません。
- ・2021年~2023年の順位が“-”の自治体は、各年の「街の住みこちランキング<ふるさと版>」で偏差値50未満または回答数が50名未満でランキング対象に含まれなかった自治体を表しています。
- ・評点は、今住んでいる街への評価について、大変満足している:100点、満足している:75点、どちらでもない:50点、不満である:25点、大変不満である:0点とした場合の平均値です。
- ・偏差値とは、評点の平均値が50になるように正規化し、評点の数値が平均値からどの程度隔たっているのかを示したものです。偏差値が同じ場合、小数点2位以下が異なります。
- ・因子の偏差値が50未満の場合は、因子別順位を「-」と表示しています。

街の住みこちランキング ふるさと版 <51位~100位>

- 今回初登場の自治体は、52位の**佐賀県杵島郡江北町**(きしまぐん こうほくまち)で、昨年は累計回答数が50名未満でランキング集計対象外でした。
- 51位~100位までの自治体は、**偏差値60台**で相対的に住みこちが良いという評価になっています。

順位	2023 順位	2022 順位	2021 順位	自治体名		偏差値	評点	生活 利便性	交通 利便性	行政 サービス	静かさ 治安	親しみ やすさ	賑わい	物価 家賃	防災	回答数
51位	34位	27位	26位	佐賀県	鳥栖市	64.6	65.6	46位	5位	182位	-	37位	63位	338位	48位	488
52位	-	-	-	佐賀県	杵島郡江北町	64.5	65.6	136位	229位	427位	-	92位	258位	209位	353位	53
53位	304位	203位	-	宮崎県	東臼杵郡門川町	64.4	65.5	379位	464位	220位	420位	84位	380位	24位	-	74
54位	64位	61位	66位	沖縄県	沖縄市	64.4	65.5	3位	38位	89位	-	54位	9位	409位	-	759
55位	67位	89位	49位	山形県	天童市	64.4	65.5	122位	119位	35位	237位	158位	34位	45位	88位	392
56位	83位	138位	153位	徳島県	板野郡北島町	64.1	65.4	15位	117位	252位	-	343位	21位	-	-	161
57位	58位	57位	56位	静岡県	藤枝市	64.1	65.3	75位	145位	156位	-	137位	84位	459位	421位	955
58位	75位	140位	223位	岐阜県	本巣市	64.1	65.3	132位	314位	127位	272位	359位	51位	11位	123位	204
59位	66位	79位	100位	岐阜県	不破郡垂井町	64.0	65.3	125位	156位	186位	361位	265位	290位	51位	140位	172
60位	59位	49位	-	新潟県	北蒲原郡聖籠町	63.9	65.2	-	207位	157位	-	264位	373位	185位	-	64
61位	31位	39位	78位	長野県	北安曇郡松川村	63.8	65.2	447位	-	6位	8位	29位	322位	86位	40位	56
62位	62位	72位	114位	香川県	木田郡三木町	63.7	65.1	141位	92位	111位	287位	136位	180位	39位	248位	182
63位	214位	196位	-	福島県	伊達郡桑折町	63.5	65.0	-	111位	43位	139位	75位	-	100位	223位	75
64位	53位	46位	61位	東京都	羽村市	63.5	65.0	39位	189位	27位	337位	32位	96位	68位	61位	372
65位	44位	53位	62位	長野県	安曇野市	63.5	65.0	320位	329位	81位	73位	168位	132位	294位	139位	661
66位	57位	45位	72位	愛知県	みよし市	63.4	64.9	227位	41位	77位	327位	98位	79位	484位	68位	412
67位	78位	66位	69位	神奈川県	小田原市	63.3	64.9	192位	114位	173位	-	146位	47位	323位	-	1,252
68位	138位	173位	259位	千葉県	長生郡一宮町	63.3	64.9	-	-	-	211位	95位	-	375位	-	57
69位	61位	91位	43位	香川県	綾歌郡綾川町	63.3	64.9	315位	157位	249位	407位	-	102位	200位	288位	136
70位	54位	37位	16位	山形県	東根市	63.2	64.9	108位	136位	47位	280位	145位	58位	46位	66位	291
71位	79位	63位	27位	長崎県	大村市	63.2	64.8	26位	50位	64位	423位	47位	131位	317位	254位	618
72位	95位	101位	124位	愛知県	豊川市	63.1	64.8	105位	74位	124位	-	193位	73位	118位	494位	1,215
73位	94位	75位	28位	沖縄県	南城市	63.1	64.8	-	290位	412位	354位	76位	86位	-	-	210
74位	71位	124位	-	新潟県	南蒲原郡田上町	63.1	64.8	-	419位	348位	50位	93位	387位	88位	77位	61
75位	102位	113位	154位	沖縄県	うるま市	63.1	64.8	20位	175位	180位	-	79位	29位	496位	-	583
76位	72位	69位	80位	栃木県	下野市	63.0	64.7	81位	19位	86位	353位	94位	191位	-	15位	398
77位	55位	76位	126位	兵庫県	揖保郡太子町	62.9	64.7	12位	71位	177位	-	90位	48位	174位	297位	215
78位	86位	48位	93位	栃木県	下都賀郡壬生町	62.8	64.6	111位	43位	110位	409位	153位	229位	159位	32位	207
79位	124位	51位	-	長野県	北安曇郡白馬村	62.8	64.6	-	-	-	218位	68位	176位	-	358位	60
80位	88位	70位	64位	石川県	かほく市	62.7	64.5	223位	118位	9位	158位	58位	35位	2位	382位	251
81位	103位	150位	129位	長野県	佐久市	62.7	64.5	40位	29位	85位	214位	169位	85位	151位	30位	592
82位	65位	71位	65位	茨城県	ひたちなか市	62.5	64.5	47位	162位	235位	-	224位	36位	169位	498位	1,049
83位	84位	62位	52位	神奈川県	中郡二宮町	62.5	64.4	388位	75位	284位	134位	100位	281位	78位	-	180
84位	60位	73位	184位	沖縄県	中頭郡読谷村	62.5	64.4	356位	-	415位	-	27位	49位	-	-	194
85位	97位	43位	24位	徳島県	名西郡石井町	62.4	64.4	18位	237位	134位	-	126位	142位	244位	445位	151
86位	85位	95位	99位	長野県	上田市	62.4	64.4	234位	194位	135位	264位	157位	93位	126位	129位	994
87位	107位	92位	104位	香川県	丸亀市	62.4	64.4	77位	176位	72位	-	187位	65位	149位	450位	736
88位	90位	103位	106位	青森県	弘前市	62.3	64.3	103位	300位	17位	236位	44位	26位	115位	109位	1,184
89位	91位	81位	94位	北海道	帯広市	62.2	64.3	59位	165位	109位	-	122位	61位	195位	262位	1,206
90位	52位	60位	45位	佐賀県	三養基郡基山町	62.2	64.3	293位	9位	133位	157位	41位	206位	160位	60位	121
91位	109位	67位	31位	大分県	速見郡日出町	62.2	64.2	431位	154位	203位	191位	56位	173位	232位	462位	186
92位	89位	84位	70位	茨城県	牛久市	62.2	64.2	22位	33位	223位	-	81位	94位	184位	101位	581
93位	69位	87位	108位	滋賀県	栗東市	62.1	64.2	74位	28位	150位	-	74位	69位	410位	116位	467
94位	73位	83位	71位	岡山県	倉敷市	62.1	64.2	37位	59位	78位	-	195位	31位	233位	-	3,238
95位	98位	98位	87位	埼玉県	上尾市	62.0	64.2	13位	24位	430位	-	101位	80位	355位	84位	1,520
96位	68位	80位	63位	福岡県	久留米市	62.0	64.2	31位	45位	96位	-	131位	41位	183位	324位	1,983
97位	93位	122位	91位	埼玉県	北足立郡伊奈町	62.0	64.2	256位	94位	333位	309位	55位	182位	336位	93位	279
98位	49位	24位	39位	北海道	河西郡芽室町	61.9	64.1	241位	42位	10位	35位	22位	212位	27位	34位	117
99位	77位	78位	40位	佐賀県	武雄市	61.8	64.0	137位	104位	84位	321位	144位	121位	204位	294位	242
100位	183位	240位	203位	熊本県	菊池郡大津町	61.8	64.0	90位	195位	79位	-	33位	67位	367位	237位	194

- ・「街の住みこちランキング2024<ふるさと版>」は、2020年~2024年の5年分の回答を累積して、大都市圏や政令指定都市、県庁所在地などの都市部を除いた回答数50名以上の自治体をランキング対象として集計しています。ただし、2020~2024年の累計人数が50名に満たない自治体のみ、2019年の回答も累積しています。なお、回答者に重複はありません。
- ・2021年~2023年の順位が“-”の自治体は、各年の「街の住みこちランキング<ふるさと版>」で偏差値50未満または回答数が50名未満でランキング対象に含まれなかった自治体を表しています。
- ・評点は、今住んでいる街への評価について、大変満足している:100点、満足している:75点、どちらでもない:50点、不満である:25点、大変不満である:0点とした場合の平均値です。
- ・偏差値とは、評点の平均値が50になるように正規化し、評点の数値が平均値からどの程度隔たっているのかを示したものです。偏差値が同じ場合、小数点2位以下が異なります。
- ・因子の偏差値が50未満の場合は、因子別順位を「-」と表示しています。

街の住みこちランキング ふるさと版 <101位~150位>

- 101位~138位までの自治体は、**偏差値60台**で相対的に住みこちが良いという評価になっています。

順位	2023 順位	2022 順位	2021 順位	自治体名	偏差値	評点	生活 利便性	交通 利便性	行政 サービス	静かさ 治安	親しみ やすさ	賑わい	物価 家賃	防災	回答数
101位	248位	290位	373位	長野県 諏訪郡富士見町	61.7	64.0	-	108位	19位	13位	63位	308位	73位	39位	84
102位	81位	85位	59位	北海道 千歳市	61.7	64.0	130位	35位	169位	-	43位	64位	-	216位	683
103位	110位	86位	81位	三重県 伊勢市	61.7	64.0	253位	363位	103位	-	140位	101位	341位	-	855
104位	116位	117位	199位	佐賀県 小城市	61.6	63.9	200位	167位	176位	-	166位	148位	158位	447位	260
105位	152位	146位	302位	東京都 あきる野市	61.6	63.9	243位	304位	63位	145位	173位	130位	15位	91位	486
106位	126位	105位	142位	北海道 亀田郡七飯町	61.6	63.9	-	135位	324位	84位	106位	294位	297位	83位	185
107位	111位	104位	101位	愛知県 豊橋市	61.5	63.8	53位	215位	172位	-	167位	54位	256位	-	2,522
108位	207位	-	-	沖縄県 国頭郡恩納村	61.4	63.8	-	-	405位	395位	10位	200位	-	-	56
109位	101位	94位	75位	大分県 別府市	61.4	63.8	123位	163位	108位	-	85位	46位	421位	-	703
110位	48位	-	-	山口県 玖珂郡和木町	61.4	63.8	-	65位	42位	390位	147位	309位	-	-	58
	146位	-	-	福井県 南条郡南越前町	61.4	63.8	-	323位	13位	10位	277位	-	10位	78位	58
112位	87位	59位	29位	富山県 砺波市	61.3	63.8	121位	191位	45位	151位	163位	106位	56位	102位	309
113位	215位	283位	239位	神奈川県 足柄上郡大井町	61.3	63.8	98位	139位	426位	-	361位	216位	202位	-	120
114位	114位	90位	76位	福岡県 小郡市	61.3	63.7	225位	16位	387位	329位	117位	208位	360位	171位	342
115位	129位	116位	137位	栃木県 那須塩原市	61.2	63.7	156位	109位	112位	277位	203位	89位	36位	67位	663
116位	115位	68位	68位	山梨県 甲斐市	60.9	63.6	50位	93位	92位	-	301位	57位	392位	150位	472
117位	70位	110位	55位	静岡県 周智郡森町	60.9	63.5	-	373位	184位	45位	151位	-	139位	187位	72
118位	104位	112位	123位	沖縄県 石垣市	60.9	63.5	-	-	366位	-	16位	75位	-	-	279
119位	112位	131位	121位	愛媛県 西条市	60.9	63.5	183位	342位	59位	323位	107位	170位	61位	-	671
120位	150位	120位	157位	高知県 吾川郡いの町	60.9	63.5	-	280位	255位	124位	130位	323位	-	-	111
121位	122位	102位	79位	兵庫県 赤穂市	60.7	63.4	269位	465位	41位	154位	292位	187位	21位	-	303
122位	130位	97位	120位	岩手県 滝沢市	60.7	63.4	351位	87位	316位	279位	165位	175位	291位	146位	343
123位	113位	93位	111位	栃木県 小山市	60.6	63.4	29位	105位	413位	-	196位	74位	393位	125位	1,025
124位	117位	119位	98位	岐阜県 羽島郡岐南町	60.6	63.4	17位	12位	295位	-	288位	56位	187位	404位	174
125位	247位	232位	-	岡山県 小田郡矢掛町	60.5	63.3	-	-	65位	48位	102位	329位	57位	203位	60
126位	172位	135位	107位	徳島県 板野郡藍住町	60.4	63.3	19位	137位	281位	-	435位	50位	420位	-	213
127位	121位	143位	92位	茨城県 稲敷郡阿見町	60.4	63.2	48位	40位	266位	-	155位	126位	47位	127位	285
128位	118位	148位	196位	沖縄県 糸満市	60.4	63.2	57位	144位	218位	-	62位	38位	437位	-	338
129位	180位	156位	131位	山梨県 北杜市	60.3	63.2	-	451位	248位	9位	202位	-	258位	58位	243
130位	175位	171位	172位	埼玉県 坂戸市	60.2	63.1	32位	46位	293位	-	256位	155位	106位	103位	660
131位	120位	132位	218位	和歌山県 有田郡有田川町	60.2	63.1	371位	392位	155位	203位	114位	318位	191位	321位	158
132位	166位	133位	109位	兵庫県 神崎郡福崎町	60.2	63.1	92位	47位	56位	283位	73位	145位	53位	280位	101
133位	155位	204位	174位	富山県 射水市	60.0	63.0	236位	201位	93位	344位	228位	177位	150位	-	552
134位	133位	149位	53位	栃木県 大田原市	60.0	63.0	117位	441位	147位	352位	188位	114位	42位	97位	395
135位	153位	176位	267位	長野県 岡谷市	60.0	63.0	124位	241位	95位	377位	-	146位	-	265位	307
136位	45位	33位	151位	北海道 上川郡美瑛町	60.0	63.0	-	-	52位	11位	59位	202位	500位	18位	71
	92位	51位	-	岡山県 浅口郡里庄町	60.0	63.0	-	324位	175位	240位	115位	420位	259位	349位	71
138位	100位	65位	58位	岐阜県 大垣市	60.0	63.0	41位	57位	74位	-	179位	44位	105位	378位	1,098
139位	63位	-	-	埼玉県 秩父郡横瀬町	59.9	63.0	346位	-	22位	69位	11位	143位	13位	11位	52
140位	156位	108位	183位	埼玉県 比企郡滑川町	59.9	63.0	-	52位	308位	244位	91位	358位	265位	57位	131
141位	157位	-	-	新潟県 西蒲原郡弥彦村	59.9	63.0	-	420位	71位	87位	24位	164位	87位	204位	54
142位	137位	151位	114位	石川県 河北郡内灘町	59.9	63.0	328位	187位	76位	375位	178位	243位	-	-	166
143位	151位	159位	144位	埼玉県 飯能市	59.9	62.9	318位	177位	201位	204位	69位	136位	70位	20位	479
144位	136位	123位	102位	三重県 鈴鹿市	59.8	62.9	101位	245位	292位	-	246位	45位	224位	-	1,366
145位	140位	141位	135位	島根県 出雲市	59.8	62.9	228位	-	99位	269位	333位	95位	231位	486位	1,094
146位	273位	289位	317位	三重県 三重郡菟野町	59.8	62.9	336位	267位	161位	270位	294位	167位	238位	233位	260
147位	108位	82位	60位	石川県 小松市	59.7	62.9	104位	153位	83位	-	366位	60位	74位	-	625
148位	203位	229位	237位	北海道 伊達市	59.7	62.9	416位	339位	315位	293位	276位	257位	-	-	210
149位	145位	139位	150位	北海道 旭川市	59.7	62.8	43位	82位	163位	-	231位	55位	189位	53位	2,293
150位	143位	125位	90位	岐阜県 各務原市	59.5	62.8	64位	95位	121位	-	275位	37位	310位	161位	1,020

- ・「街の住みこちランキング2024<ふるさと版>」は、2020年~2024年の5年分の回答を累積して、大都市圏や政令指定都市、県庁所在地などの都市部を除いた回答数50名以上の自治体をランキング対象として集計しています。ただし、2020~2024年の累計人数が50名に満たない自治体のみ、2019年の回答も累積しています。なお、回答者に重複はありません。
- ・2021年~2023年の順位が“-”の自治体は、各年の「街の住みこちランキング<ふるさと版>」で偏差値50未満または回答数が50名未満でランキング対象に含まれなかった自治体を表しています。
- ・評点は、今住んでいる街への評価について、大変満足している:100点、満足している:75点、どちらでもない:50点、不満である:25点、大変不満である:0点とした場合の平均値です。
- ・偏差値とは、評点の平均値が50になるように正規化し、評点の数値が平均値からどの程度隔たっているのかを示したものです。偏差値が同じ場合、小数点2位以下が異なります。
- ・因子の偏差値が50未満の場合は、因子別順位を「-」と表示しています。

街の住みこちランキング ふるさと版 <151位~200位>

- 今回初登場の自治体は、153位の鳥取県西伯郡伯耆町(さいはくぐん ほうきちょう)で、昨年は累計回答数が50名未満でランキング集計対象外でした。

順位	2023 順位	2022 順位	2021 順位	自治体名		偏差値	評点	生活 利便性	交通 利便性	行政 サービス	静かさ 治安	親しみ やすさ	賑わい	物価 家賃	防災	回答数
151位	99位	88位	88位	山梨県	南都留郡富士河口湖町	59.5	62.8	370位	183位	101位	230位	99位	107位	-	250位	143
152位	205位	267位	234位	茨城県	那珂市	59.5	62.8	56位	138位	391位	-	229位	158位	275位	210位	298
153位	-	-	-	鳥取県	西伯郡伯耆町	59.5	62.7	-	443位	62位	148位	214位	253位	49位	343位	51
154位	165位	172位	164位	香川県	善通寺市	59.5	62.7	157位	198位	60位	414位	200位	199位	101位	311位	210
155位	132位	130位	173位	北海道	北斗市	59.5	62.7	206位	174位	187位	-	189位	271位	201位	-	289
156位	141位	129位	118位	埼玉県	北本市	59.4	62.7	51位	54位	309位	-	129位	181位	205位	45位	441
157位	347位	399位	-	香川県	仲多度郡琴平町	59.4	62.7	-	349位	332位	232位	104位	162位	176位	336位	67
158位	127位	118位	113位	石川県	能美市	59.4	62.7	427位	240位	37位	216位	132位	141位	35位	505位	282
159位	142位	145位	125位	三重県	四日市市	59.3	62.7	91位	101位	370位	-	344位	62位	478位	-	2,177
160位	160位	225位	140位	沖縄県	島尻郡八重瀬町	59.2	62.6	284位	96位	299位	-	70位	119位	-	456位	153
161位	178位	161位	194位	長野県	須坂市	59.1	62.5	280位	263位	160位	202位	431位	345位	247位	112位	309
162位	128位	106位	82位	愛媛県	伊予郡松前町	59.1	62.5	49位	81位	193位	-	-	27位	255位	-	198
163位	167位	179位	288位	宮崎県	都城市	59.0	62.5	60位	293位	98位	-	120位	138位	52位	158位	827
164位	148位	111位	74位	埼玉県	深谷市	59.0	62.5	107位	209位	328位	-	204位	204位	167位	86位	789
165位	163位	197位	248位	埼玉県	東松山市	59.0	62.4	61位	72位	236位	-	170位	111位	112位	152位	545
166位	173位	270位	214位	佐賀県	嬉野市	58.9	62.4	357位	350位	277位	358位	222位	360位	452位	337位	121
167位	56位	77位	119位	愛媛県	伊予郡砥部町	58.9	62.4	358位	298位	91位	334位	207位	190位	117位	461位	105
168位	184位	185位	168位	岐阜県	羽島郡笠松町	58.8	62.4	120位	63位	217位	-	369位	91位	268位	370位	168
169位	192位	191位	186位	福島県	郡山市	58.8	62.4	27位	51位	240位	-	212位	70位	-	295位	2,093
170位	258位	173位	358位	新潟県	南魚沼郡湯沢町	58.7	62.3	-	22位	337位	46位	65位	-	-	12位	65
171位	119位	155位	162位	栃木県	河内郡上三川町	58.7	62.3	144位	34位	136位	-	227位	108位	140位	27位	169
172位	210位	184位	222位	長野県	諏訪市	58.7	62.3	180位	236位	170位	-	426位	157位	-	-	334
173位	176位	192位	148位	滋賀県	長浜市	58.7	62.3	162位	271位	149位	387位	208位	233位	434位	290位	636
174位	170位	154位	132位	鳥取県	米子市	58.6	62.2	79位	346位	106位	383位	251位	117位	123位	-	1,023
175位	147位	134位	117位	埼玉県	鴻巣市	58.6	62.2	203位	115位	422位	-	198位	201位	188位	154位	801
176位	194位	205位	226位	滋賀県	彦根市	58.6	62.2	131位	202位	207位	-	152位	66位	263位	350位	755
177位	139位	100位	57位	岐阜県	瑞穂市	58.6	62.2	62位	106位	407位	-	380位	110位	357位	465位	397
178位	216位	166位	103位	静岡県	榛原郡吉田町	58.6	62.2	345位	359位	241位	-	352位	321位	236位	-	172
179位	242位	265位	215位	沖縄県	名護市	58.5	62.2	147位	337位	209位	-	118位	83位	-	-	318
180位	226位	201位	166位	和歌山県	岩出市	58.5	62.2	25位	193位	326位	-	267位	128位	237位	-	343
181位	158位	163位	161位	静岡県	富士宮市	58.4	62.1	250位	354位	285位	-	412位	124位	394位	496位	774
182位	134位	147位	156位	栃木県	さくら市	58.4	62.1	197位	274位	118位	386位	121位	137位	89位	124位	278
183位	168位	188位	217位	広島県	東広島市	58.4	62.1	148位	155位	239位	-	154位	100位	447位	220位	1,279
184位	189位	127位	141位	群馬県	みどり市	58.4	62.1	145位	303位	162位	-	283位	255位	40位	41位	293
185位	224位	244位	-	群馬県	邑楽郡明和町	58.4	62.1	-	68位	202位	210位	162位	426位	229位	243位	64
186位	171位	158位	147位	三重県	松阪市	58.3	62.1	84位	277位	270位	-	260位	144位	271位	-	1,063
187位	196位	199位	210位	山口県	下関市	58.3	62.1	193位	125位	195位	-	255位	90位	327位	470位	1,630
188位	206位	181位	256位	長野県	茅野市	58.3	62.1	338位	306位	68位	121位	263位	222位	396位	191位	354
189位	96位	121位	116位	長野県	小諸市	58.3	62.1	316位	170位	131位	168位	383位	210位	250位	74位	234
190位	202位	208位	213位	愛知県	蒲郡市	58.2	62.0	294位	249位	185位	-	143位	207位	182位	-	536
191位	123位	73位	77位	静岡県	田方郡函南町	58.2	62.0	94位	79位	288位	-	257位	147位	477位	425位	214
192位	232位	233位	229位	山梨県	甲州市	58.2	62.0	352位	338位	191位	178位	182位	383位	128位	82位	125
193位	125位	136位	146位	熊本県	上益城郡益城町	58.2	62.0	384位	110位	227位	-	183位	240位	457位	-	171
194位	169位	107位	85位	大分県	由布市	58.2	62.0	-	384位	420位	267位	210位	312位	-	299位	169
195位	199位	162位	169位	栃木県	那須郡那須町	58.1	61.9	-	385位	356位	56位	393位	217位	143位	170位	132
196位	191位	183位	167位	愛知県	豊田市	58.0	61.9	175位	152位	165位	-	314位	92位	-	333位	2,810
197位	272位	237位	323位	茨城県	笠間市	58.0	61.9	212位	120位	198位	-	434位	163位	171位	231位	403
198位	217位	137位	97位	石川県	河北郡津幡町	58.0	61.9	304位	83位	260位	-	226位	168位	207位	-	233
199位	162位	224位	238位	和歌山県	紀の川市	58.0	61.9	363位	394位	258位	179位	218位	-	99位	277位	378
200位	218位	142位	86位	沖縄県	宮古島市	58.0	61.9	-	-	-	-	67位	174位	-	-	263

- ・「街の住みこちランキング2024<ふるさと版>」は、2020年~2024年の5年分の回答を累積して、大都市圏や政令指定都市、県庁所在地などの都市部を除いた回答数50名以上の自治体をランキング対象として集計しています。ただし、2020~2024年の累計人数が50名に満たない自治体のみ、2019年の回答も累積しています。なお、回答者に重複はありません。
- ・2021年~2023年の順位が“-”の自治体は、各年の「街の住みこちランキング<ふるさと版>」で偏差値50未満または回答数が50名未満でランキング対象に含まれなかった自治体を表しています。
- ・評点は、今住んでいる街への評価について、大変満足している:100点、満足している:75点、どちらでもない:50点、不満である:25点、大変不満である:0点とした場合の平均値です。
- ・偏差値とは、評点の平均値が50になるように正規化し、評点の数値が平均値からどの程度隔たっているのかを示したものです。偏差値が同じ場合、小数点2位以下が異なります。
- ・因子の偏差値が50未満の場合は、因子別順位を「-」と表示しています。

街の住みこちランキング ふるさと版 <201位~250位>

順位	2023 順位	2022 順位	2021 順位	自治体名	偏差値	評点	生活 利便性	交通 利便性	行政 サービス	静かさ 治安	親しみ やすさ	賑わい	物価 家賃	防災	回答数
201位	262位	313位	200位	岩手県 紫波郡矢巾町	57.9	61.8	185位	39位	256位	330位	139位	198位	-	151位	171
202位	80位	42位	19位	三重県 度会郡玉城町	57.9	61.8	392位	327位	97位	182位	71位	343位	16位	113位	93
203位	154位	180位	180位	群馬県 伊勢崎市	57.9	61.8	21位	151位	253位	-	413位	97位	44位	120位	1,229
204位	268位	292位	337位	茨城県 土浦市	57.9	61.8	42位	53位	325位	-	414位	99位	135位	371位	959
205位	187位	170位	134位	静岡県 袋井市	57.8	61.8	209位	235位	318位	-	313位	179位	443位	-	559
206位	238位	272位	190位	岐阜県 安八郡神戸町	57.8	61.8	213位	232位	73位	417位	353位	242位	37位	159位	125
207位	182位	207位	209位	長野県 諏訪郡下諏訪町	57.8	61.8	-	315位	40位	101位	133位	259位	-	449位	119
208位	243位	165位	178位	新潟県 見附市	57.7	61.7	97位	112位	305位	-	307位	285位	266位	431位	273
209位	239位	193位	160位	群馬県 佐波郡玉村町	57.6	61.7	235位	131位	238位	366位	213位	331位	173位	52位	184
210位	181位	178位	208位	静岡県 磐田市	57.6	61.7	189位	225位	192位	-	437位	134位	264位	-	1,092
211位	186位	167位	122位	愛媛県 東温市	57.6	61.7	114位	55位	51位	295位	320位	116位	127位	190位	223
212位	282位	218位	350位	山梨県 笛吹市	57.6	61.7	251位	208位	129位	-	376位	184位	104位	175位	326
213位	131位	-	-	滋賀県 犬上郡多賀町	57.5	61.6	-	428位	57位	42位	236位	-	473位	157位	58
214位	212位	257位	260位	和歌山県 橋本市	57.5	61.6	397位	270位	429位	192位	205位	-	445位	296位	404
215位	179位	153位	165位	鹿児島県 霧島市	57.5	61.6	143位	250位	206位	-	88位	87位	218位	-	714
216位	228位	255位	185位	大分県 臼杵市	57.5	61.6	443位	-	130位	177位	51位	227位	216位	-	155
217位	193位	175位	187位	長野県 上伊那郡箕輪町	57.4	61.6	182位	186位	210位	135位	124位	315位	192位	121位	147
218位	197位	144位	105位	埼玉県 秩父市	57.4	61.5	433位	-	114位	243位	97位	161位	178位	31位	295
219位	188位	160位	292位	徳島県 板野郡板野町	57.3	61.5	264位	130位	100位	212位	225位	248位	9位	-	102
220位	266位	246位	204位	滋賀県 野洲市	57.3	61.5	267位	134位	364位	-	138位	237位	467位	186位	357
221位	382位	397位	-	鳥取県 西伯郡大山町	57.2	61.4	-	-	352位	14位	181位	-	315位	232位	70
222位	360位	351位	250位	長野県 飯山市	57.1	61.4	309位	97位	117位	24位	45位	-	69位	135位	114
223位	372位	-	-	長野県 南佐久郡佐久穂町	57.1	61.4	414位	98位	80位	38位	350位	353位	311位	7位	57
224位	221位	316位	207位	鳥取県 東伯郡湯梨浜町	57.1	61.4	421位	-	159位	223位	388位	341位	134位	-	112
225位	271位	371位	322位	群馬県 邑楽郡邑楽町	57.1	61.4	398位	302位	-	-	-	-	225位	131位	156
226位	164位	109位	159位	岩手県 紫波郡紫波町	57.0	61.3	350位	149位	389位	398位	245位	282位	368位	133位	205
227位	275位	187位	152位	群馬県 桐生市	57.0	61.3	277位	-	225位	301位	156位	317位	226位	104位	634
228位	229位	200位	136位	山梨県 中央市	57.0	61.3	44位	132位	139位	-	238位	98位	132位	417位	190
229位	198位	168位	185位	山口県 宇部市	57.0	61.3	35位	172位	189位	-	317位	196位	190位	474位	1,094
230位	255位	221位	189位	岡山県 浅口市	57.0	61.3	451位	160位	273位	363位	408位	-	337位	391位	199
231位	201位	164位	269位	埼玉県 児玉郡上里町	56.9	61.3	102位	146位	-	-	-	267位	31位	95位	155
232位	237位	194位	133位	福岡県 筑後市	56.9	61.3	127位	107位	343位	-	237位	303位	318位	149位	306
233位	105位	-	-	和歌山県 日高郡日高町	56.9	61.3	-	-	214位	189位	-	-	97位	-	51
	149位	-	-	和歌山県 日高郡日高川町	56.9	61.3	-	-	-	26位	174位	-	211位	278位	51
235位	222位	211位	277位	山口県 光市	56.9	61.3	347位	-	245位	285位	327位	397位	276位	-	326
236位	209位	195位	254位	高知県 南国市	56.9	61.3	246位	203位	347位	-	149位	189位	-	-	275
237位	200位	268位	253位	鹿児島県 日置市	56.9	61.3	394位	188位	183位	175位	96位	228位	498位	340位	233
238位	263位	217位	257位	栃木県 佐野市	56.9	61.2	109位	76位	158位	-	326位	82位	66位	63位	627
239位	292位	241位	299位	長野県 伊那市	56.8	61.2	191位	-	230位	190位	331位	369位	346位	207位	405
240位	264位	281位	233位	埼玉県 本庄市	56.8	61.2	36位	73位	312位	-	262位	213位	65位	80位	483
241位	135位	157位	149位	佐賀県 三養基郡みやき町	56.8	61.2	215位	227位	402位	-	291位	347位	75位	320位	127
242位	177位	96位	112位	青森県 上北郡おいらせ町	56.8	61.2	245位	216位	257位	-	304位	122位	166位	-	145
243位	211位	280位	381位	山形県 寒河江市	56.7	61.2	276位	255位	171位	376位	323位	221位	287位	225位	264
244位	245位	291位	303位	滋賀県 甲賀市	56.7	61.1	296位	375位	142位	288位	345位	183位	83位	218位	518
245位	219位	177位	158位	埼玉県 熊谷市	56.7	61.1	69位	219位	454位	-	240位	118位	230位	201位	1,215
246位	225位	282位	280位	長野県 東御市	56.6	61.1	-	196位	104位	93位	296位	374位	329位	19位	182
247位	-	-	-	広島県 山県郡北広島町	56.6	61.1	-	-	-	23位	-	-	362位	119位	54
248位	252位	258位	242位	静岡県 焼津市	56.6	61.1	134位	214位	264位	-	342位	192位	378位	-	895
249位	269位	284位	243位	静岡県 島田市	56.6	61.1	281位	279位	259位	-	364位	287位	456位	455位	609
250位	308位	352位	291位	熊本県 宇城市	56.6	61.1	208位	233位	302位	-	330位	151位	339位	-	289

- ・「街の住みこちランキング2024<ふるさと版>」は、2020年~2024年の5年分の回答を累積して、大都市圏や政令指定都市、県庁所在地などの都市部を除いた回答数50名以上の自治体をランキング対象として集計しています。ただし、2020~2024年の累計人数が50名に満たない自治体のみ、2019年の回答も累積しています。なお、回答者に重複はありません。
- ・2021年~2023年の順位が“-”の自治体は、各年の「街の住みこちランキング<ふるさと版>」で偏差値50未満または回答数が50名未満でランキング対象に含まれなかった自治体を表しています。
- ・評点は、今住んでいる街への評価について、大変満足している:100点、満足している:75点、どちらでもない:50点、不満である:25点、大変不満である:0点とした場合の平均値です。
- ・偏差値とは、評点の平均値が50になるように正規化し、評点の数値が平均値からどの程度隔たっているのかを示したものです。偏差値が同じ場合、小数点2位以下が異なります。
- ・因子の偏差値が50未満の場合は、因子別順位を「-」と表示しています。

街の住みこちランキング ふるさと版 <251位～300位>

- 今回初登場の自治体は、293位の**埼玉県比企郡ときがわ町**(ひきぐん ときがわまち)で、昨年は累計回答数が50名未満でランキング集計対象外でした。

順位	2023 順位	2022 順位	2021 順位	自治体名		偏差値	評点	生活 利便性	交通 利便性	行政 サービス	静かさ 治安	親しみ やすさ	賑わい	物価 家賃	防災	回答数
251位	213位	182位	110位	和歌山県	伊都郡かつらぎ町	56.5	61.0	466位	426位	276位	169位	329位	-	322位	345位	86
252位	223位	213位	220位	東京都	青梅市	56.5	61.0	177位	284位	141位	341位	172位	226位	122位	142位	825
253位	231位	169位	130位	岐阜県	関市	56.5	61.0	179位	369位	132位	335位	-	171位	63位	167位	542
254位	236位	210位	191位	滋賀県	近江八幡市	56.4	61.0	195位	261位	232位	-	233位	68位	365位	363位	543
255位	295位	288位	285位	福島県	須賀川市	56.3	60.9	176位	204位	334位	-	319位	211位	-	275位	444
256位	208位	279位	219位	静岡県	湖西市	56.2	60.9	435位	431位	-	-	252位	402位	450位	-	388
257位	261位	236位	249位	香川県	坂出市	56.2	60.9	283位	159位	188位	-	-	338位	242位	-	359
258位	144位	99位	89位	富山県	滑川市	56.1	60.8	340位	283位	148位	-	-	239位	164位	-	166
259位	234位	230位	201位	広島県	福山市	56.1	60.8	54位	171位	369位	-	-	71位	472位	-	3,101
260位	277位	242位	326位	北海道	石狩市	56.1	60.8	462位	448位	-	-	234位	311位	486位	-	335
261位	190位	190位	143位	群馬県	太田市	56.1	60.8	70位	289位	313位	-	-	135位	193位	166位	1,269
262位	257位	234位	261位	埼玉県	桶川市	56.0	60.8	85位	32位	-	-	325位	231位	325位	114位	511
263位	267位	252位	139位	佐賀県	神埼郡吉野ヶ里町	56.0	60.7	194位	100位	329位	-	127位	245位	364位	221位	107
264位	227位	214位	202位	山梨県	南アルプス市	55.9	60.7	286位	378位	138位	-	-	249位	223位	245位	373
265位	251位	247位	281位	栃木県	塩谷郡高根沢町	55.9	60.7	396位	287位	-	371位	409位	403位	471位	361位	196
266位	330位	272位	170位	新潟県	香美市	55.9	60.7	-	-	383位	253位	282位	-	-	105位	133
267位	373位	298位	-	栃木県	芳賀郡益子町	55.9	60.7	-	-	-	132位	111位	-	463位	134位	117
268位	174位	243位	206位	群馬県	北群馬郡榛東村	55.8	60.7	445位	260位	226位	98位	89位	277位	7位	17位	82
269位	230位	227位	231位	佐賀県	唐津市	55.8	60.7	313位	348位	268位	-	105位	165位	492位	-	603
270位	290位	309位	306位	長野県	中野市	55.8	60.6	73位	239位	143位	262位	363位	256位	215位	106位	263
271位	254位	301位	301位	福井県	鯖江市	55.8	60.6	146位	281位	115位	-	-	209位	284位	381位	465
272位	246位	238位	195位	香川県	三豊市	55.8	60.6	442位	-	278位	370位	430位	390位	254位	-	353
273位	320位	277位	179位	宮崎県	日向市	55.8	60.6	173位	-	401位	-	128位	280位	138位	-	266
274位	256位	231位	197位	山口県	周南市	55.7	60.6	133位	147位	154位	-	402位	195位	491位	500位	874
275位	195位	293位	283位	熊本県	上益城郡御船町	55.7	60.6	-	192位	164位	88位	199位	319位	22位	293位	85
276位	316位	322位	385位	静岡県	御殿場市	55.7	60.6	184位	49位	388位	-	286位	219位	-	315位	556
277位	259位	223位	177位	新潟県	新発田市	55.6	60.6	139位	243位	246位	-	281位	232位	460位	-	547
278位	301位	364位	310位	山梨県	富士吉田市	55.6	60.5	290位	213位	291位	-	180位	205位	494位	346位	299
279位	250位	206位	198位	新潟県	新潟市	55.5	60.5	158位	140位	145位	-	315位	113位	386位	443位	1,730
280位	244位	-	-	福岡県	築上郡吉富町	55.5	60.5	307位	334位	368位	-	-	203位	273位	-	50
281位	265位	239位	266位	栃木県	足利市	55.5	60.5	207位	299位	345位	-	-	172位	370位	222位	877
282位	289位	367位	374位	長野県	千曲市	55.5	60.5	190位	259位	247位	-	399位	304位	435位	317位	337
283位	249位	215位	228位	福井県	坂井市	55.5	60.5	331位	415位	87位	249位	405位	276位	283位	-	471
284位	333位	305位	274位	福島県	本宮市	55.5	60.5	186位	86位	409位	411位	259位	379位	381位	180位	165
285位	185位	-	-	長野県	上伊那郡飯島町	55.5	60.5	-	-	153位	20位	243位	-	114位	65位	55
286位	331位	401位	321位	埼玉県	南埼玉郡宮代町	55.4	60.4	-	269位	-	338位	164位	427位	213位	484位	197
287位	300位	310位	258位	栃木県	真岡市	55.4	60.4	113位	316位	212位	-	298位	220位	148位	195位	411
288位	291位	314位	255位	山口県	防府市	55.3	60.4	106位	282位	137位	-	-	154位	154位	-	720
289位	161位	216位	276位	三重県	多気郡多気町	55.3	60.4	-	440位	319位	78位	396位	395位	332位	230位	70
290位	270位	312位	342位	三重県	亀山市	55.3	60.3	-	205位	311位	372位	398位	356位	208位	215位	319
291位	315位	342位	307位	鹿児島県	出水市	55.2	60.3	202位	-	286位	-	302位	339位	324位	-	230
292位	296位	299位	284位	埼玉県	白岡市	55.2	60.3	238位	20位	-	415位	239位	-	-	90位	340
293位	-	-	-	埼玉県	比企郡ときがわ町	55.2	60.3	-	-	353位	51位	206位	-	54位	56位	51
294位	321位	327位	235位	新潟県	燕市	55.2	60.3	181位	248位	346位	-	432位	246位	356位	-	498
295位	340位	339位	392位	滋賀県	米原市	55.2	60.3	-	123位	300位	260位	336位	-	371位	242位	209
296位	328位	354位	-	岡山県	和気郡和気町	55.1	60.3	395位	252位	88位	193位	185位	362位	152位	206位	73
297位	393位	374位	349位	奈良県	吉野郡大淀町	55.1	60.3	-	-	451位	81位	175位	-	285位	71位	112
298位	325位	343位	279位	埼玉県	羽生市	55.1	60.3	88位	161位	-	-	-	149位	62位	235位	302
299位	287位	250位	205位	埼玉県	蓮田市	55.1	60.3	154位	23位	-	-	293位	386位	488位	183位	419
300位	279位	287位	286位	群馬県	渋川市	55.1	60.3	440位	333位	367位	312位	404位	359位	67位	107位	395

- ・「街の住みこちランキング2024<ふるさと版>」は、2020年～2024年の5年分の回答を累積して、大都市圏や政令指定都市、県庁所在地などの都市部を除いた回答数50名以上の自治体をランキング対象として集計しています。ただし、2020～2024年の累計人数が50名に満たない自治体のみ、2019年の回答も累積しています。なお、回答者に重複はありません。
- ・2021年～2023年の順位が“-”の自治体は、各年の「街の住みこちランキング<ふるさと版>」で偏差値50未満または回答数が50名未満でランキング対象に含まれなかった自治体を表しています。
- ・評点は、今住んでいる街への評価について、大変満足している:100点、満足している:75点、どちらでもない:50点、不満である:25点、大変不満である:0点とした場合の平均値です。
- ・偏差値とは、評点の平均値が50になるように正規化し、評点の数値が平均値からどの程度隔たっているのかを示したものです。偏差値が同じ場合、小数点2位以下が異なります。
- ・因子の偏差値が50未満の場合は、因子別順位を「-」と表示しています。

街の住みこちランキング ふるさと版 「生活利便性」因子 / 「交通利便性」因子 各TOP50

- 「生活利便性」因子は、1位山梨県中巨摩郡昭和町、2位岐阜県本巣郡北方町、3位沖縄県沖縄市です。
- 「生活利便性」因子のトップ10の自治体のうち、7自治体が郡部に属する「町」となっています。
- 「生活利便性」因子で1位～9位までの自治体は偏差値70以上の高い評価、10位～50位も偏差値60以上で、生活利便性が良い街として相対的に良い評価を得ています。
- 「交通利便性」因子は、1位三重県三重郡朝日町、2位岡山県都窪郡早島町、3位沖縄県島尻郡南風原町で、トップ3は全て郡部に属する「町」です。
- 「交通利便性」因子のトップ10の自治体のうち、7自治体が郡部に属する「町」もしくは「村」となっています。
- 「交通利便性」因子のトップ10までの自治体は、偏差値70以上の極めて高い評価となっています。

「生活利便性」因子 TOP50

順位	ふるさと 2024	自治体名		偏差値	評点	回答数
1位	16位	山梨県	中巨摩郡昭和町	75.2	48.5	154
2位	28位	岐阜県	本巣郡北方町	73.6	42.9	118
3位	54位	沖縄県	沖縄市	73.6	42.9	759
4位	17位	沖縄県	島尻郡南風原町	73.0	40.9	208
5位	12位	石川県	野々市市	72.4	38.5	378
6位	44位	長崎県	西彼杵郡時津町	72.3	38.3	179
7位	14位	熊本県	菊池郡菊陽町	72.3	38.3	283
8位	42位	埼玉県	鶴ヶ島市	71.2	34.5	483
9位	11位	熊本県	上益城郡嘉島町	70.9	33.5	51
10位	15位	三重県	三重郡川越町	69.4	28.3	114
11位	3位	沖縄県	中頭郡北谷町	69.1	27.0	142
12位	77位	兵庫県	揖保郡太子町	68.9	26.4	215
13位	95位	埼玉県	上尾市	68.8	26.1	1,520
14位	29位	沖縄県	浦添市	68.7	25.7	720
15位	56位	徳島県	板野郡北島町	68.7	25.5	161
16位	35位	沖縄県	宜野湾市	68.5	25.2	627
17位	124位	岐阜県	羽島郡岐南町	68.5	25.1	174
18位	85位	徳島県	名西郡石井町	68.2	23.8	151
19位	126位	徳島県	板野郡藍住町	68.0	23.2	213
20位	75位	沖縄県	うるま市	67.3	20.9	583
21位	203位	群馬県	伊勢崎市	66.9	19.5	1,229
22位	92位	茨城県	牛久市	66.9	19.5	581
23位	331位	福岡県	大牟田市	66.8	19.1	573
24位	457位	茨城県	猿島郡境町	66.6	18.4	105
25位	180位	和歌山県	岩出市	66.5	18.0	343
26位	71位	長崎県	大村市	66.5	17.9	618
27位	169位	福島県	郡山市	66.5	17.9	2,093
28位	46位	山口県	下松市	66.4	17.7	390
29位	123位	栃木県	小山市	66.4	17.7	1,025
30位	31位	静岡県	駿東郡清水町	66.2	16.9	194
31位	96位	福岡県	久留米市	66.1	16.6	1,983
32位	130位	埼玉県	坂戸市	66.1	16.6	660
33位	45位	香川県	綾歌郡宇多津町	66.0	16.1	134
34位	8位	沖縄県	豊見城市	65.8	15.5	362
35位	229位	山口県	宇部市	65.7	15.0	1,094
36位	240位	埼玉県	本庄市	65.7	15.0	483
37位	94位	岡山県	倉敷市	65.6	14.7	3,238
38位	22位	鹿児島県	始良市	65.6	14.7	438
39位	64位	東京都	羽村市	65.4	14.2	372
40位	81位	長野県	佐久市	65.3	13.8	592
41位	138位	岐阜県	大垣市	65.3	13.8	1,098
42位	204位	茨城県	土浦市	65.3	13.6	959
43位	149位	北海道	旭川市	65.0	12.8	2,293
44位	228位	山梨県	中央市	65.0	12.7	190
45位	310位	北海道	苫小牧市	65.0	12.6	1,146
46位	51位	佐賀県	鳥栖市	64.7	11.6	488
47位	82位	茨城県	ひたちなか市	64.6	11.3	1,049
48位	127位	茨城県	稲敷郡阿見町	64.6	11.2	285
49位	162位	愛媛県	伊予郡松前町	64.5	10.9	198
50位	116位	山梨県	甲斐市	64.5	10.8	472

「交通利便性」因子 TOP50

順位	ふるさと 2024	自治体名		偏差値	評点	回答数
1位	13位	三重県	三重郡朝日町	75.8	43.9	93
2位	9位	岡山県	都窪郡早島町	75.5	43.0	92
3位	17位	沖縄県	島尻郡南風原町	75.4	42.4	208
4位	4位	静岡県	駿東郡長泉町	74.7	40.0	292
5位	51位	佐賀県	鳥栖市	74.1	37.5	488
6位	8位	沖縄県	豊見城市	72.9	33.0	362
7位	29位	沖縄県	浦添市	72.8	32.7	720
8位	15位	三重県	三重郡川越町	72.3	30.9	114
9位	90位	佐賀県	三養基郡基山町	71.8	29.0	121
10位	10位	沖縄県	中頭郡北中城村	70.3	23.5	108
11位	35位	沖縄県	宜野湾市	69.8	21.7	627
12位	124位	岐阜県	羽島郡岐南町	69.5	20.5	174
13位	3位	沖縄県	中頭郡北谷町	69.3	19.7	142
14位	42位	埼玉県	鶴ヶ島市	69.3	19.6	483
15位	16位	山梨県	中巨摩郡昭和町	68.9	18.2	154
16位	114位	福岡県	小郡市	68.8	17.9	342
17位	14位	熊本県	菊池郡菊陽町	68.4	16.2	283
18位	11位	熊本県	上益城郡嘉島町	68.4	16.2	51
19位	76位	栃木県	下野市	68.2	15.5	398
20位	292位	埼玉県	白岡市	68.1	15.3	340
21位	12位	石川県	野々市市	68.1	15.3	378
22位	170位	新潟県	南魚沼郡湯沢町	67.9	14.4	65
23位	299位	埼玉県	蓮田市	67.9	14.3	419
24位	95位	埼玉県	上尾市	67.4	12.5	1,520
25位	45位	香川県	綾歌郡宇多津町	67.3	12.2	134
26位	22位	鹿児島県	始良市	67.2	12.0	438
27位	7位	神奈川県	足柄上郡開成町	67.0	11.0	124
28位	93位	滋賀県	栗東市	66.8	10.2	467
29位	81位	長野県	佐久市	66.7	10.1	592
30位	39位	群馬県	高崎市	66.6	9.4	2,402
31位	49位	静岡県	三島市	66.6	9.4	746
32位	262位	埼玉県	桶川市	66.5	9.4	511
33位	92位	茨城県	牛久市	66.5	9.1	581
34位	171位	栃木県	河内郡上三川町	66.3	8.5	169
35位	102位	北海道	千歳市	65.9	7.1	683
36位	19位	熊本県	合志市	65.8	6.8	345
37位	304位	福島県	西白河郡西郷村	65.8	6.6	98
38位	54位	沖縄県	沖縄市	65.5	5.4	759
39位	201位	岩手県	紫波郡矢巾町	65.4	5.3	171
40位	127位	茨城県	稲敷郡阿見町	65.4	5.1	285
41位	66位	愛知県	みよし市	65.3	4.8	412
42位	98位	北海道	河西郡芽室町	65.2	4.2	117
43位	78位	栃木県	下都賀郡壬生町	65.2	4.2	207
44位	30位	沖縄県	中頭郡西原町	65.1	4.1	200
45位	96位	福岡県	久留米市	65.1	4.0	1,983
46位	130位	埼玉県	坂戸市	64.9	3.1	660
47位	132位	兵庫県	神崎郡福崎町	64.8	3.0	101
48位	31位	静岡県	駿東郡清水町	64.8	2.8	194
49位	276位	静岡県	御殿場市	64.8	2.7	556
50位	71位	長崎県	大村市	64.8	2.7	618

- 「街の住みこちランキング2024 <ふるさと版>」は、2020年～2024年の5年分の回答を累積して、大都市圏や政令指定都市、県庁所在地などの都市部を除いた回答数50名以上の自治体をランキング対象として集計しています。ただし、2020～2024年の累計人数が50名に満たない自治体のみ、2019年の回答も累積しています。なお、回答者に重複はありません。
- 因子の評点は、47項目の街に対する評価を因子分析した結果から算出しています。
- 偏差値とは、評点の平均値が50になるように正規化し、評点の数値が平均値からどの程度隔たっているのかを示したものです。偏差値が同じ場合、小数点2位以下が異なります。
- 昨年の回答数が50名未満で集計対象外の自治体や因子の偏差値が50未満の場合は、昨年の因子別順位を「-」と表示しています。

街の住みこちランキング ふるさと版 「行政サービス」因子 / 「静かさ治安」因子 各TOP50

- 「行政サービス」因子は、1位長野県上高井郡小布施町、2位長野県諏訪郡原村、3位北海道上川郡東神楽町です。トップ2の自治体は、偏差値80台の極めて高い評価を得ています。
- 「行政サービス」因子のトップ10のうち、9自治体が郡部に属する「町」もしくは「村」となっています。
- 「行政サービス」因子の2位～4位は、「住みこち<ふるさと版>」でトップ5に入っている自治体です。
- 「静かさ治安」因子は、1位長野県諏訪郡原村、2位北海道上川郡東川町、3位北海道上川郡東神楽町です。トップ2は、「住みこち<ふるさと版>」でも上位2位の自治体で、いずれも偏差値90台の極めて高い評価を得ています。
- 「静かさ治安」因子のトップ10の自治体のうち、9自治体が郡部に属する「町」もしくは「村」となっています。9自治体のうち最も多い都道府県は長野県で3自治体、次いで北海道の2自治体です。

「行政サービス」因子 TOP50

順位	ふるさと2024	自治体名		偏差値	評点	回答数
1位	20位	長野県	上高井郡小布施町	84.1	66.8	70
2位	2位	長野県	諏訪郡原村	82.4	62.6	55
3位	5位	北海道	上川郡東神楽町	78.1	52.0	65
4位	4位	静岡県	駿東郡長泉町	76.8	48.9	292
5位	1位	北海道	上川郡東川町	76.2	47.3	53
6位	61位	長野県	北安曇郡松川村	75.6	45.8	56
7位	16位	山梨県	中巨摩郡昭和町	75.5	45.7	154
8位	24位	沖縄県	中頭郡嘉手納町	74.8	44.0	66
9位	80位	石川県	かほく市	72.7	38.8	251
10位	98位	北海道	河西郡芽室町	71.2	35.1	117
11位	9位	岡山県	都窪郡早島町	70.9	34.2	92
12位	-	福井県	大飯郡おおい町	70.7	33.9	53
13位	110位	福井県	南条郡南越前町	69.9	32.0	58
14位	3位	沖縄県	中頭郡北谷町	69.8	31.7	142
15位	27位	長野県	松本市	69.8	31.7	1,644
16位	21位	茨城県	那珂郡東海村	69.8	31.6	244
17位	88位	青森県	弘前市	69.6	31.2	1,184
18位	47位	長野県	上伊那郡南箕輪村	69.6	31.1	111
19位	101位	長野県	諏訪郡富士見町	69.0	29.6	84
20位	14位	熊本県	菊池郡菊陽町	68.6	28.6	283
21位	25位	岡山県	総社市	68.5	28.5	461
22位	139位	埼玉県	秩父郡横瀬町	68.4	28.2	52
23位	10位	沖縄県	中頭郡北中城村	68.4	28.0	108
24位	43位	石川県	白山市	68.3	28.0	706
25位	12位	石川県	野々市市	67.7	26.5	378
26位	37位	長崎県	北松浦郡佐々町	67.7	26.5	88
27位	64位	東京都	羽村市	67.6	26.2	372
28位	28位	岐阜県	本巣郡北方町	67.5	26.1	118
29位	17位	沖縄県	島尻郡南風原町	67.5	26.0	208
30位	33位	長野県	東筑摩郡山形村	67.5	25.9	59
31位	7位	神奈川県	足柄上郡開成町	67.4	25.6	124
32位	18位	東京都	西多摩郡日の出町	67.4	25.6	84
33位	45位	香川県	綾歌郡宇多津町	67.1	25.0	134
34位	36位	宮崎県	北諸県郡三股町	66.9	24.4	150
35位	55位	山形県	天童市	66.7	23.9	392
36位	19位	熊本県	合志市	66.6	23.8	345
37位	158位	石川県	能美市	66.6	23.7	282
38位	380位	福井県	勝山市	66.5	23.6	114
39位	6位	沖縄県	中頭郡中城村	66.5	23.5	103
40位	207位	長野県	諏訪郡下諏訪町	66.4	23.3	119
41位	121位	兵庫県	赤穂市	66.4	23.2	303
42位	110位	山口県	玖珂郡和木町	66.1	22.5	58
43位	63位	福島県	伊達郡桑折町	66.0	22.3	75
44位	15位	三重県	三重郡川越町	66.0	22.3	114
45位	112位	富山県	砺波市	66.0	22.3	309
46位	38位	滋賀県	守山市	66.0	22.2	581
47位	70位	山形県	東根市	65.9	22.1	291
48位	13位	三重県	三重郡朝日町	65.6	21.3	93
49位	26位	長野県	北佐久郡軽井沢町	65.5	20.9	133
50位	46位	山口県	下松市	65.4	20.9	390

「静かさ治安」因子 TOP50

順位	ふるさと2024	自治体名		偏差値	評点	回答数
1位	2位	長野県	諏訪郡原村	96.6	115.5	55
2位	1位	北海道	上川郡東川町	95.7	113.5	53
3位	5位	北海道	上川郡東神楽町	81.5	82.8	65
4位	-	鹿児島県	熊毛郡屋久島町	79.8	79.2	52
5位	358位	埼玉県	比企郡鳩山町	79.6	78.7	82
6位	324位	宮崎県	西臼杵郡高千穂町	77.6	74.5	51
7位	20位	長野県	上高井郡小布施町	77.2	73.5	70
8位	61位	長野県	北安曇郡松川村	77.1	73.3	56
9位	129位	山梨県	北杜市	76.9	73.0	243
10位	110位	福井県	南条郡南越前町	76.1	71.3	58
11位	136位	北海道	上川郡美瑛町	75.5	69.9	71
12位	380位	福井県	勝山市	74.9	68.5	114
13位	101位	長野県	諏訪郡富士見町	74.0	66.6	84
14位	221位	鳥取県	西伯郡大山町	73.8	66.1	70
15位	-	群馬県	利根郡みなかみ町	72.6	63.6	69
16位	26位	長野県	北佐久郡軽井沢町	72.4	63.2	133
17位	33位	長野県	東筑摩郡山形村	71.7	61.8	59
18位	-	岐阜県	加茂郡白川町	71.7	61.7	50
19位	-	群馬県	吾妻郡嬬恋村	71.6	61.4	58
20位	285位	長野県	上伊那郡飯島町	70.8	59.8	55
21位	406位	埼玉県	入間郡越生町	70.8	59.7	67
22位	-	北海道	枝幸郡枝幸町	70.6	59.3	50
23位	247位	広島県	山県郡北広島町	70.5	59.1	54
24位	222位	長野県	飯山市	70.4	58.8	114
25位	-	兵庫県	赤穂郡上郡町	70.3	58.7	71
26位	233位	和歌山県	日高郡日高川町	69.7	57.5	51
27位	-	兵庫県	神崎郡神河町	69.7	57.3	52
28位	324位	神奈川県	足柄上郡山北町	69.5	56.8	51
29位	438位	岩手県	岩手郡雫石町	69.4	56.7	78
30位	-	和歌山県	東牟婁郡那智勝浦町	68.9	55.7	66
31位	40位	北海道	中川郡幕別町	68.9	55.6	151
32位	-	秋田県	雄勝郡羽後町	68.7	55.2	56
33位	-	福井県	大飯郡おおい町	68.6	55.1	53
34位	23位	和歌山県	西牟婁郡上富田町	68.5	54.8	80
35位	98位	北海道	河西郡芽室町	68.5	54.8	117
36位	18位	東京都	西多摩郡日の出町	68.1	53.9	84
37位	-	福井県	丹生郡越前町	68.0	53.7	93
38位	223位	長野県	南佐久郡佐久穂町	68.0	53.7	57
39位	47位	長野県	上伊那郡南箕輪村	67.7	53.1	111
40位	341位	岐阜県	飛騨市	67.6	52.8	112
41位	-	千葉県	夷隅郡御宿町	67.4	52.4	52
42位	213位	滋賀県	犬上郡多賀町	67.4	52.4	58
43位	-	福井県	大野市	67.4	52.3	145
44位	440位	岐阜県	郡上市	67.3	52.2	202
45位	117位	静岡県	周智郡森町	67.2	52.1	72
46位	170位	新潟県	南魚沼郡湯沢町	67.0	51.6	65
47位	-	大分県	竹田市	66.9	51.3	72
48位	125位	岡山県	小田郡矢掛町	66.3	50.0	60
49位	-	群馬県	甘楽郡甘楽町	66.1	49.5	51
50位	74位	新潟県	南蒲原郡田上町	66.1	49.5	61

- 「街の住みこちランキング2024 <ふるさと版>」は、2020年～2024年の5年分の回答を累積して、大都市圏や政令指定都市、県庁所在地などの都市部を除いた回答数50名以上の自治体をランキング対象として集計しています。ただし、2020～2024年の累計人数が50名に満たない自治体のみ、2019年の回答も累積しています。なお、回答者に重複はありません。
- 因子の評点は、47項目の街に対する評価を因子分析した結果から算出しています。
- 偏差値とは、評点の平均値が50になるように正規化し、評点の数値が平均値からどの程度隔たっているのかを示したものです。偏差値が同じ場合、小数点2位以下が異なります。
- 昨年の回答数が50名未満で集計対象外の自治体や因子の偏差値が50未満の場合は、昨年の因子別順位を「-」と表示しています。

街の住みこちランキング ふるさと版 「親しみやすさ」因子 / 「賑わい」因子 各TOP50

- 「親しみやすさ」因子は、1位北海道上川郡東川町、2位北海道上川郡東神楽町、3位沖縄県中頭郡北谷町です。1位の北海道上川郡東川町は、「住みこち<ふるさと版>」でも1位の自治体で、唯一偏差値90台の極めて高い評価を得ています。
- 「親しみやすさ」因子のトップ10にランクインしている全ての自治体が、郡部に属する「町」もしくは「村」です。また、そのうち7自治体が、「住みこち<ふるさと版>」でもトップ10にランクインしています。
- 「賑わい」因子は、1位沖縄県中頭郡北谷町、2位熊本県菊池郡菊陽町、3位山梨県中巨摩郡昭和町です。1位の沖縄県中頭郡北谷町は、「住みこち<ふるさと版>」では3位の自治体で、唯一偏差値90台の極めて高い評価を得ています。
- 「賑わい」因子のトップ10では、沖縄県が最も多く6自治体がランクインしています。

「親しみやすさ」因子 TOP50

順位	ふるさと 2024	自治体名		偏差値	評点	回答数
1位	1位	北海道	上川郡東川町	97.5	69.8	53
2位	5位	北海道	上川郡東神楽町	86.5	49.0	65
3位	3位	沖縄県	中頭郡北谷町	84.9	45.9	142
4位	6位	沖縄県	中頭郡中城村	82.2	40.7	103
5位	20位	長野県	上高井郡小布施町	82.2	40.7	70
6位	24位	沖縄県	中頭郡嘉手納町	80.7	37.9	66
7位	2位	長野県	諏訪郡原村	80.0	36.6	55
8位	7位	神奈川県	足柄上郡開成町	78.5	33.6	124
9位	4位	静岡県	駿東郡長泉町	76.5	29.9	292
10位	108位	沖縄県	国頭郡恩納村	75.5	27.9	56
11位	139位	埼玉県	秩父郡横瀬町	75.2	27.4	52
12位	37位	長崎県	北松浦郡佐々町	74.4	25.9	88
13位	324位	宮崎県	西臼杵郡高千穂町	73.9	24.9	51
14位	8位	沖縄県	豊見城市	73.5	24.1	362
15位	50位	長崎県	西彼杵郡長与町	73.0	23.1	272
16位	118位	沖縄県	石垣市	72.9	23.0	279
17位	14位	熊本県	菊池郡菊陽町	72.8	22.9	283
18位	17位	沖縄県	島尻郡南風原町	72.8	22.8	208
19位	9位	岡山県	都窪郡早島町	72.7	22.6	92
20位	13位	三重県	三重郡朝日町	72.3	21.8	93
21位	15位	三重県	三重郡川越町	71.6	20.4	114
22位	98位	北海道	河西郡芽室町	71.3	20.0	117
23位	32位	沖縄県	島尻郡那原町	71.2	19.8	106
24位	141位	新潟県	西蒲原郡弥彦村	71.2	19.7	54
25位	12位	石川県	野々市市	70.9	19.1	378
26位	25位	岡山県	総社市	70.7	18.9	461
27位	84位	沖縄県	中頭郡読谷村	70.0	17.4	194
28位	19位	熊本県	合志市	69.9	17.3	345
29位	61位	長野県	北安曇郡松川村	69.5	16.5	56
30位	10位	沖縄県	中頭郡北中城村	69.1	15.8	108
31位	40位	北海道	中川郡幕別町	69.0	15.5	151
32位	64位	東京都	羽村市	68.8	15.3	372
33位	100位	熊本県	菊池郡大津町	68.6	14.7	194
34位	30位	沖縄県	中頭郡西原町	68.5	14.7	200
35位	44位	長崎県	西彼杵郡時津町	68.4	14.5	179
36位	16位	山梨県	中巨摩郡昭和町	68.0	13.6	154
37位	51位	佐賀県	鳥栖市	67.8	13.4	488
38位	35位	沖縄県	宜野湾市	67.8	13.3	627
39位	29位	沖縄県	浦添市	67.7	13.1	720
40位	36位	宮崎県	北諸県郡三股町	67.6	12.9	150
41位	90位	佐賀県	三養基郡基山町	66.8	11.5	121
42位	26位	長野県	北佐久郡軽井沢町	66.8	11.3	133
43位	102位	北海道	千歳市	66.6	11.1	683
44位	88位	青森県	弘前市	66.6	11.0	1,184
45位	222位	長野県	飯山市	66.4	10.7	114
46位	455位	大分県	豊後高田市	66.3	10.4	115
47位	71位	長崎県	大村市	66.2	10.2	618
48位	23位	和歌山県	西牟婁郡上富田町	66.1	10.1	80
49位	38位	滋賀県	守山市	66.0	9.9	581
50位	47位	長野県	上伊那郡南箕輪村	66.0	9.8	111

「賑わい」因子 TOP50

順位	ふるさと 2024	自治体名		偏差値	評点	回答数
1位	3位	沖縄県	中頭郡北谷町	95.2	101.2	142
2位	14位	熊本県	菊池郡菊陽町	84.3	64.7	283
3位	16位	山梨県	中巨摩郡昭和町	83.4	61.5	154
4位	12位	石川県	野々市市	80.2	51.0	378
5位	10位	沖縄県	中頭郡北中城村	80.0	50.3	108
6位	29位	沖縄県	浦添市	79.6	49.0	720
7位	17位	沖縄県	島尻郡南風原町	79.5	48.7	208
8位	45位	香川県	綾歌郡宇多津町	76.7	39.1	134
9位	54位	沖縄県	沖縄市	76.6	38.9	759
10位	35位	沖縄県	宜野湾市	75.9	36.5	627
11位	11位	熊本県	上益城郡嘉島町	75.5	35.0	51
12位	26位	長野県	北佐久郡軽井沢町	74.7	32.3	133
13位	15位	三重県	三重郡川越町	74.6	32.1	114
14位	27位	長野県	松本市	74.2	30.8	1,644
15位	8位	沖縄県	豊見城市	74.2	30.8	362
16位	31位	静岡県	駿東郡清水町	73.9	29.8	194
17位	44位	長崎県	西彼杵郡時津町	73.4	28.0	179
18位	22位	鹿児島県	姪浜市	72.5	25.1	438
19位	24位	沖縄県	中頭郡嘉手納町	71.6	22.1	66
20位	32位	沖縄県	島尻郡那原町	71.5	21.8	106
21位	56位	徳島県	板野郡北島町	71.5	21.7	161
22位	28位	岐阜県	本巣郡北方町	71.2	20.7	118
23位	20位	長野県	上高井郡小布施町	70.7	18.9	70
24位	4位	静岡県	駿東郡長泉町	70.6	18.8	292
25位	19位	熊本県	合志市	70.6	18.5	345
26位	88位	青森県	弘前市	70.5	18.4	1,184
27位	162位	愛媛県	伊予郡松前町	70.1	16.8	198
28位	1位	北海道	上川郡東川町	69.6	15.3	53
29位	75位	沖縄県	うるま市	69.3	14.2	583
30位	39位	群馬県	高崎市	69.2	13.9	2,402
31位	94位	岡山県	倉敷市	69.1	13.8	3,238
32位	13位	三重県	三重郡朝日町	69.1	13.5	93
33位	6位	沖縄県	中頭郡中城村	68.7	12.2	103
34位	55位	山形県	天童市	68.6	12.0	392
35位	80位	石川県	かほく市	68.3	11.0	251
36位	82位	茨城県	ひたちなか市	68.3	10.9	1,049
37位	150位	岐阜県	各務原市	68.2	10.6	1,020
38位	128位	沖縄県	糸満市	68.2	10.6	338
39位	46位	山口県	下松市	68.1	10.4	390
40位	38位	滋賀県	守山市	67.9	9.7	581
41位	96位	福岡県	久留米市	67.7	9.0	1,983
42位	30位	沖縄県	中頭郡西原町	67.3	7.5	200
43位	49位	静岡県	三島市	67.3	7.5	746
44位	138位	岐阜県	大垣市	67.1	6.9	1,098
45位	144位	三重県	鈴鹿市	66.9	6.3	1,366
46位	109位	大分県	別府市	66.9	6.2	703
47位	67位	神奈川県	小田原市	66.8	5.8	1,252
48位	77位	兵庫県	揖保郡太子町	66.7	5.7	215
49位	84位	沖縄県	中頭郡読谷村	66.1	3.4	194
50位	126位	徳島県	板野郡藍住町	66.0	3.3	213

- 「街の住みこちランキング2024 <ふるさと版>」は、2020年～2024年の5年分の回答を累積して、大都市圏や政令指定都市、県庁所在地などの都市部を除いた回答数50名以上の自治体をランキング対象として集計しています。ただし、2020～2024年の累計人数が50名に満たない自治体のみ、2019年の回答も累積しています。なお、回答者に重複はありません。
- 因子の評点は、47項目の街に対する評価を因子分析した結果から算出しています。
- 偏差値とは、評点の平均値が50になるように正規化し、評点の数値が平均値からどの程度隔たっているのかを示したものです。偏差値が同じ場合、小数点2位以下が異なります。
- 昨年の回答数が50名未満で集計対象外の自治体や因子の偏差値が50未満の場合は、昨年の因子別順位を「-」と表示しています。

街の住みこちランキング ふるさと版 「物価家賃」因子 / 「防災」因子 各TOP50

- 「物価家賃」因子は、1位東京都西多摩郡日の出町、2位石川県かほく市、3位長野県諏訪郡原村です。
- 「物価家賃」因子のトップ10の自治体のうち、9自治体が郡部に属する「町」もしくは「村」です。
- 「防災」因子は、1位北海道上川郡東川町、2位北海道上川郡東神楽町、3位長野県諏訪郡原村です。トップ2の自治体は、北海道上川郡に属する町となっています。
- 「防災」因子のトップ10の自治体のうち、9自治体が郡部に属する「町」もしくは「村」です。9自治体のうち最も多い都道府県は長野県で3自治体、次いで北海道と埼玉県が2自治体ずつランクインしています。

「物価家賃」因子 TOP50

順位	ふるさと 2024	自治体名		偏差値	評点	回答数
1位	18位	東京都	西多摩郡日の出町	75.8	47.0	84
2位	80位	石川県	かほく市	74.5	44.5	251
3位	2位	長野県	諏訪郡原村	73.4	42.5	55
4位	5位	北海道	上川郡東神楽町	73.1	42.0	65
5位	36位	宮崎県	北諸県郡三股町	73.1	41.9	150
6位	-	兵庫県	神崎郡市川町	71.6	39.0	58
7位	268位	群馬県	北群馬郡榛東村	71.0	38.0	82
8位	23位	和歌山県	西牟婁郡上富田町	71.0	37.9	80
9位	219位	徳島県	板野郡板野町	70.4	36.8	102
10位	110位	福井県	南条郡南越前町	70.2	36.3	58
11位	58位	岐阜県	本巣市	69.4	34.7	204
12位	47位	長野県	上伊那郡南箕輪村	69.1	34.2	111
13位	139位	埼玉県	秩父郡横瀬町	68.9	33.9	52
14位	-	群馬県	利根郡みなかみ町	68.8	33.7	69
15位	105位	東京都	あきる野市	68.7	33.5	486
16位	202位	三重県	度会郡玉城町	68.1	32.3	93
17位	1位	北海道	上川郡東川町	67.7	31.5	53
18位	33位	長野県	東筑摩郡山形村	67.2	30.5	59
19位	-	徳島県	板野郡上板町	66.8	29.8	63
20位	-	岐阜県	揖斐郡揖斐川町	66.6	29.5	110
21位	121位	兵庫県	赤穂市	66.5	29.2	303
22位	275位	熊本県	上益城郡御船町	66.5	29.2	85
23位	358位	埼玉県	比企郡鳩山町	66.4	29.1	82
24位	53位	宮崎県	東臼杵郡門川町	66.2	28.7	74
25位	-	千葉県	香取郡東庄町	66.0	28.3	76
26位	371位	滋賀県	犬上郡豊郷町	66.0	28.3	56
27位	98位	北海道	河西郡芽室町	65.9	28.2	117
28位	355位	鳥取県	東伯郡琴浦町	65.9	28.1	95
29位	435位	岐阜県	揖斐郡池田町	65.7	27.8	136
30位	438位	岩手県	岩手郡雫石町	65.0	26.4	78
31位	231位	埼玉県	児玉郡上里町	65.0	26.4	155
32位	-	埼玉県	児玉郡神川町	64.4	25.3	58
33位	-	宮崎県	東諸県郡国富町	64.4	25.2	65
34位	320位	岐阜県	加茂郡富加町	64.3	25.1	53
35位	158位	石川県	能美市	64.3	25.0	282
36位	115位	栃木県	那須塩原市	64.3	24.9	663
37位	206位	岐阜県	安八郡神戸町	64.1	24.7	125
38位	-	石川県	羽咋郡宝達志水町	64.1	24.6	61
39位	62位	香川県	木田郡三木町	64.0	24.5	182
40位	184位	群馬県	みどり市	63.9	24.3	293
41位	394位	新潟県	妙高市	63.9	24.3	143
42位	134位	栃木県	大田原市	63.9	24.2	395
43位	28位	岐阜県	本巣郡北方町	63.7	23.9	118
44位	203位	群馬県	伊勢崎市	63.7	23.8	1,229
45位	55位	山形県	天童市	63.4	23.3	392
46位	70位	山形県	東根市	63.3	23.2	291
47位	127位	茨城県	稲敷郡阿見町	63.3	23.1	285
48位	25位	岡山県	総社市	63.3	23.0	461
49位	153位	鳥取県	西伯郡伯耆町	63.2	23.0	51
50位	15位	三重県	三重郡川越町	63.2	22.9	114

「防災」因子 TOP50

順位	ふるさと 2024	自治体名		偏差値	評点	回答数
1位	1位	北海道	上川郡東川町	78.5	88.6	53
2位	5位	北海道	上川郡東神楽町	76.1	80.7	65
3位	2位	長野県	諏訪郡原村	73.2	70.8	55
4位	-	群馬県	利根郡みなかみ町	71.8	66.2	69
5位	358位	埼玉県	比企郡鳩山町	71.1	63.8	82
6位	18位	東京都	西多摩郡日の出町	70.1	60.6	84
7位	223位	長野県	南佐久郡佐久穂町	69.4	58.2	57
8位	308位	岡山県	赤磐市	69.0	57.1	251
9位	20位	長野県	上高井郡小布施町	69.0	56.8	70
10位	-	埼玉県	秩父郡小鹿野町	68.6	55.5	50
11位	139位	埼玉県	秩父郡横瀬町	67.8	53.0	52
12位	170位	新潟県	南魚沼郡湯沢町	67.6	52.4	65
13位	-	福島県	石川郡石川町	67.4	51.6	57
14位	-	北海道	芦別市	67.0	50.3	62
15位	76位	栃木県	下野市	66.5	48.5	398
16位	444位	埼玉県	比企郡小川町	66.4	48.4	148
17位	268位	群馬県	北群馬郡榛東村	65.9	46.7	82
18位	136位	北海道	上川郡美瑛町	65.9	46.6	71
19位	246位	長野県	東御市	65.8	46.3	182
20位	143位	埼玉県	飯能市	65.8	46.2	479
21位	42位	埼玉県	鶴ヶ島市	65.6	45.5	483
22位	347位	埼玉県	日高市	65.3	44.6	312
23位	19位	熊本県	合志市	65.3	44.5	345
24位	39位	群馬県	高崎市	65.1	44.0	2,402
25位	-	北海道	深川市	65.0	43.5	114
26位	334位	群馬県	安中市	64.6	42.4	288
27位	171位	栃木県	河内郡上三川町	64.6	42.2	169
28位	4位	静岡県	駿東郡長泉町	64.4	41.7	292
29位	-	群馬県	吾妻郡東吾妻町	64.3	41.3	58
30位	81位	長野県	佐久市	64.3	41.2	592
31位	218位	埼玉県	秩父市	64.2	41.1	295
32位	78位	栃木県	下都賀郡壬生町	64.2	40.9	207
33位	404位	福岡県	八女郡広川町	64.1	40.5	97
34位	98位	北海道	河西郡芽室町	64.1	40.5	117
35位	47位	長野県	上伊那郡南箕輪村	63.9	39.9	111
36位	33位	長野県	東筑摩郡山形村	63.9	39.9	59
37位	-	群馬県	甘楽郡甘楽町	63.8	39.7	51
38位	40位	北海道	中川郡幕別町	63.8	39.7	151
39位	101位	長野県	諏訪郡富士見町	63.8	39.6	84
40位	61位	長野県	北安曇郡松川村	63.7	39.4	56
41位	184位	群馬県	みどり市	63.7	39.2	293
42位	16位	山梨県	中巨摩郡昭和町	63.7	39.1	154
43位	36位	宮崎県	北諸県郡三股町	63.6	38.9	150
44位	-	北海道	士別市	63.6	38.8	112
45位	156位	埼玉県	北本市	63.4	38.2	441
46位	48位	群馬県	北群馬郡吉岡町	63.3	38.1	130
47位	438位	岩手県	岩手郡雫石町	63.3	37.9	78
48位	51位	佐賀県	鳥栖市	63.3	37.8	488
49位	369位	福島県	安達郡大玉村	63.2	37.7	53
50位	26位	長野県	北佐久郡軽井沢町	63.2	37.6	133

- 「街の住みこちランキング2024 <ふるさと版>」は、2020年～2024年の5年分の回答を累積して、大都市圏や政令指定都市、県庁所在地などの都市部を除いた回答数50名以上の自治体をランキング対象として集計しています。ただし、2020～2024年の累計人数が50名に満たない自治体のみ、2019年の回答も累積しています。なお、回答者に重複はありません。
- 因子の評点は、47項目の街に対する評価を因子分析した結果から算出しています。
- 偏差値とは、評点の平均値が50になるように正規化し、評点の数値が平均値からどの程度隔たっているのかを示したものです。偏差値が同じ場合、小数点2位以下が異なります。
- 昨年の回答数が50名未満で集計対象外の自治体や因子の偏差値が50未満の場合は、昨年の因子別順位を「-」と表示しています。