

2025年1月8日

報道関係者各位

お部屋さがしは
いい部屋ネット

街の住みこちランキング特別集計
コンシャスな街ランキング2024
＜全国版＞

大東建託株式会社(本社:東京都港区、代表取締役 社長執行役員 CEO:竹内啓)は、過去最大級の居住満足度調査を行い、「いい部屋ネット コンシャスな街ランキング2024＜全国版＞」として集計しました。

コンシャスな街とは？

- 「コンシャスな街」とは、「普通に暮らす街の住みこち」ではなく、「仕事と生活を柔軟に統合した【ワークライフインテグレーション】を志向する人々にとっての」「多様な人々がいて、刺激的な街」、「出会いとチャンスがある街」と定義しました。
- コンシャスな街は、自分の可能性を試したい、起業したい、ネットワークを広げたい、と考えている人にとって、住みこちの良い場所であると考えられます。

■ コンシャスな街(自治体)ランキングTOP30

順位	昨年	都道府県	自治体名	偏差値	回答者数	2024年住みこち
1位	1位	沖縄県	中頭郡北谷町	89.9	142	21位
2位	2位	東京都	港区	83.6	2,089	6位
3位	3位	大阪府	大阪市北区	81.6	1,138	24位
4位	4位	福岡県	福岡市中央区	81.2	1,549	10位
5位	5位	東京都	渋谷区	81.2	1,987	15位
6位	8位	東京都	中央区	80.3	1,477	2位
7位	6位	兵庫県	神戸市中央区	79.9	1,139	49位
8位	9位	神奈川県	横浜市西区	79.4	835	20位
9位	7位	大阪府	大阪市中央区	79.4	924	18位
10位	11位	東京都	台東区	78.5	1,835	79位
11位	14位	神奈川県	横浜市中区	77.9	1,104	72位
12位	10位	大阪府	大阪市浪速区	77.6	572	189位
13位	12位	愛知県	名古屋市中区	77.2	785	85位
14位	13位	愛知県	長久手市	76.7	392	5位
15位	22位	北海道	上川郡東川町	76.2	53	1位
16位	17位	東京都	千代田区	76.1	832	108位
17位	21位	東京都	新宿区	76.1	2,964	62位
18位	19位	千葉県	浦安市	76.0	1,206	9位
19位	16位	大阪府	大阪市天王寺区	76.0	650	8位
20位	15位	東京都	武蔵野市	75.9	1,034	7位
21位	20位	大阪府	大阪市西区	75.7	880	28位
22位	18位	京都府	京都市中京区	75.3	859	22位
23位	23位	東京都	豊島区	74.4	2,428	58位
24位	26位	大阪府	大阪市福島区	73.7	644	16位
25位	30位	神奈川県	横浜市都筑区	73.5	1,617	13位
26位	28位	福岡県	福岡市博多区	72.9	2,045	109位
27位	24位	京都府	京都市下京区	72.9	622	104位
28位	27位	北海道	札幌市中央区	72.8	2,161	44位
29位	32位	大阪府	大阪市阿倍野区	72.5	868	40位
30位	29位	東京都	目黒区	72.5	2,235	11位

詳細はP2～P6

回答者数 842,238名

■ コンシャスな街(駅)ランキングTOP30

順位	昨年	駅(沿線)	都道府県	偏差値	回答者数
1位	1位	六本木一丁目(東京メトロ南北線)	東京都	95.1	43
2位	2位	みなとみらい(みなとみらい線)	神奈川県	94.2	52
3位	3位	六本木(東京メトロ日比谷線)	東京都	90.1	78
4位	7位	新宿御苑前(東京メトロ丸ノ内線)	東京都	88.0	105
5位	4位	表参道(東京メトロ銀座線)	東京都	87.9	71
6位	5位	麻布十番A(東京メトロ南北線)	東京都	86.4	195
7位	6位	神泉(京王井の頭線)	東京都	86.3	57
8位	11位	乃木坂(東京メトロ千代田線)	東京都	85.2	30
9位	8位	桜木町(JR京浜東北線)	神奈川県	85.1	129
10位	9位	渋谷(JR山手線)	東京都	84.7	277
11位	16位	下北沢(小田急線)	東京都	83.8	190
12位	10位	代官山(東急東横線)	東京都	83.7	48
13位	15位	元町・中華街(みなとみらい線)	神奈川県	83.0	74
14位	24位	京都市役所前(地下鉄東西線)	京都府	82.8	43
15位	13位	赤坂A(東京メトロ銀座線)	東京都	82.5	110
16位	20位	薬院大通(地下鉄七隈線)	福岡県	82.3	75
17位	12位	東新宿(東京メトロ副都心線)	東京都	82.2	118
18位	18位	東池袋A(東京メトロ有楽町線)	東京都	82.2	103
19位	25位	祇園(地下鉄空港線)	福岡県	82.2	36
20位	42位	伊勢佐木長者町(ブルーライン)	神奈川県	82.0	60
21位	17位	天神A(地下鉄空港線)	福岡県	82.0	201
22位	14位	東北沢(小田急線)	東京都	81.8	30
23位	38位	呉服町(地下鉄箱崎線)	福岡県	81.2	65
24位	23位	久屋大通(地下鉄名城線)	愛知県	81.2	60
25位	22位	神戸三宮A(JR東海道本線)	兵庫県	80.6	259
26位	21位	長堀橋(地下鉄長堀鶴見緑地線)	大阪府	79.8	48
27位	26位	天満A(JR大阪環状線)	大阪府	79.6	151
28位	40位	築地・新富町A(東京メトロ日比谷線)	東京都	79.5	155
29位	35位	恵比寿(JR山手線)	東京都	79.2	266
30位	31位	外苑前(東京メトロ銀座線)	東京都	79.1	39

詳細はP2・P7～P10

回答者数 843,758名

- 「コンシャスな街(自治体)ランキング」は回答者数50名以上の自治体を対象、「コンシャスな街(駅)ランキング」は、駅徒歩15分以内に居住している回答者数30名以上の駅をランキング対象として集計しています。
- 2024年の「コンシャスな街(自治体)ランキング」「コンシャスな街(駅)ランキング」は、2020年～2024年の5年分の回答を累積して集計しています。ただし、2020～2024年の累計人数が自治体は50名、駅は30名に満たない場合のみ、2019年の回答も累積しています。なお、回答者に重複はありません。
- 偏差値とは、評点の平均値が50になるように正規化し、評点の数値が平均値からどの程度隔たっているのかを示したものです。偏差値が同じ場合、小数点2位以下が異なります。
- 表内に記載している「住みこち」は、2024年8月21日に発表している「住みこちランキング＜全国版＞」の順位を記載しています。詳しい順位は1ページ目に記載のWEBサイトをご参照ください。

WEBサイトでは上位にランクインした自治体や居住者のコメントも紹介していますので、併せてご参照ください。

本調査は今回が5回目となります。詳細につきましては、「住みこちランキング」WEBサイト(<https://www.eheya.net/sumicoco/>)または大東建託株式会社「賃貸未来研究所」公式WEBサイト(<https://www.kentaku.co.jp/miraiken/>)をご参照ください。

総評

■コンシャスな街(自治体)トップは、5年連続で沖縄県中頭郡北谷町

詳細はP3~P5

5年連続で、沖縄県中頭郡北谷町が1位に輝きました。2位と3位は2年連続で、2位は東京都港区、3位は大阪府大阪市北区です。4位は福岡県福岡市中央区、5位は東京都渋谷区で、いずれも3年連続でのランクインとなっています。トップ10では、東京都が最も多く4自治体がランクインしています。

■コンシャスな街(自治体)＜地域別＞のトップ10は、東京都・大阪府の自治体が最も多くランクイン

詳細はP6

首都圏1都3県は、トップ3は全て東京都の自治体、トップ10内も7自治体が東京都の自治体となっています。関西は、トップ10のうち7自治体が大阪府大阪市の自治体です。P6では、首都圏・関西を除くその他の地域でのランキングを掲載しています。

■コンシャスな街(駅)トップは、2年連続で六本木一丁目

詳細はP7~P9

1位は、2年連続で六本木一丁目です。2位は2年連続でみなとみらい、3位は3年連続で六本木です。トップ10のうち8つが、東京都に位置する駅です。

■コンシャスな街(駅)＜地域別＞のトップ10は、東京都・大阪府・福岡県の駅が多くランクイン

詳細はP10

首都圏1都3県では、トップ10のうち8駅が東京都に位置する駅です。関西では、トップ10のうち7駅が大阪府に位置する駅です。その他の地域では、トップ10のうち7駅が福岡県に位置する駅となっています。

調査概要

■調査概要

- ◇調査方法 株式会社マクロミルの登録モニタに対してインターネット経由で調査票を配布・回収。
- ◇回答者 全国47都道府県居住の20歳以上の男女、2020年～2024年(一部の回答のみ2019年を追加)合計842,238名を対象に集計。
【男女比】 男性47.6%:女性52.4%
【未既婚】 未婚38.3%:既婚61.7% 【子ども】 なし46.8%:あり53.2%
【世代比】 20歳代15.0%、30歳代22.3%、40歳代24.0%、50歳代22.2%、60歳代12.2%、70歳代4.3%
- ◇調査期間 2024年2月21日(水)～3月14日(木):2024年調査(回答者数:183,727名)
2023年2月17日(金)～3月15日(水):2023年調査(回答者数:177,795名)
2022年3月8日(火)～3月29日(火):2022年調査(回答者数:173,523名)
2021年3月17日(水)～3月30日(火):2021年調査(回答者数:174,700名)
2020年3月17日(火)～4月3日(金):2020年調査(回答者数:130,274名)
2019年3月26日(火)～4月8日(月):2019年調査(回答者数:2,219名 ※2019年は一部の回答のみ使用)計842,238名
- ◇調査体制 調査企画・設問設計・分析:大東建託賃貸未来研究所 宗 健(フェロー)、調査票配布回収:株式会社マクロミル
- ◇回答方法 コンシャスな街ランキングは、現在居住している街について、14項目の設問(①博物館、美術館等の文化施設充実度②飲食店の充実度③映画館、劇場等の娯楽施設の充実度④バーや居酒屋など飲み屋の充実度⑤歩いて生活する良さ、歩行者への優しさ⑥地元出身でない人のなじみややすさ⑦地域のイベントやお祭りなど⑧外国人など多様なひとびとがいる⑨新しいことへの住民の柔軟性⑩この街には新しい出会いがある⑪この街には個性的な人が多い⑫この街には様々なチャンスがある⑬この街はいつも変化している⑭この街は抱擁力のある街だ)に対して、そう思う=100点、どちらかといえばそう思う=75点、どちらでもない=50点、どちらかといえばそうは思わない=25点、そうは思わない=0点、の5段階評価をしてもらい、その平均値を集計して作成しています。

■解説者プロフィール

宗 健(そう たけし)



麗澤大学教授 博士(社会学・筑波大学) ITストラテジスト
大東建託株式会社 賃貸未来研究所 フェロー

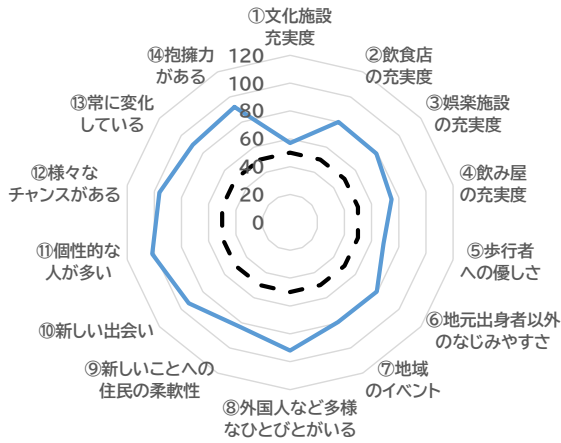
1965年北九州市生まれ。1987年九州工業大学工学部卒業、株式会社リクルート入社。通信事業部、求人系インターネットサービス企画マネジャー、ForRent.jp編集長、ISIZE住宅情報編集長、R25式モバイル編集長などを経て、2006年株式会社リクルートフォレントインシュア代表取締役社長。2012年リクルート住まい研究所長、2018年7月大東建託株式会社賃貸未来研究所長、2020年4月AI-DXラボ所長(兼任)、2021年4月麗澤大学客員教授を経て、2023年4月より麗澤大学教授、大東建託株式会社賃貸未来研究所フェロー。

- ・本リリースの一部または全部を、個人的な利用を目的とする印字・保存等、その他著作権法で認められる場合を除き、著作物等を著作権者等の事前の許諾なしに、複製、公衆送信、頒布、改変、他のウェブサイトに掲載するなどの行為を禁止します。
- ・新聞・雑誌、テレビ・ラジオ等の報道関係者におかれましては、本リリースを掲載・報道または引用する場合には、「いい部屋ネット コンシャスな街ランキング2024<全国版>」と出所の表記をお願いします。
- ・本調査の対象となった自治体には、詳細データを提供可能ですので、個別にお問い合わせください。
- ・学術研究目的の場合、本調査個票データについて提供できる可能性がありますので個別にお問い合わせください。
- ・「住みこちランキング」WEBサイトでは、「住みこち」と街づくりに関する学術論文や調査データの解説記事を掲載しています。詳細につきましては、WEBサイトをご覧ください。

コンシャスな街(自治体)ランキング <1~3位>

コンシャスな街(自治体)ランキング上位にランクインした自治体はどのような街なのでしょう。14項目の設問から得られたレーダーチャートと居住者のコメントをみると、その街の特徴がわかります。

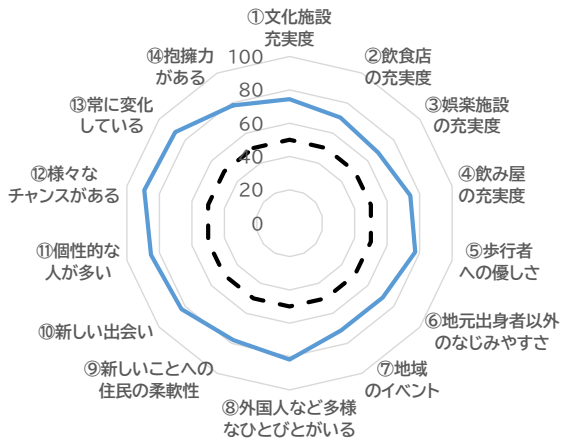
1位(偏差値89.9) 沖縄県中頭郡北谷町 (なかがみぐん ちゃたんちょう)



居住者
コメント

- ・リゾート地としても有名で、住んでいて街がキレイでステイタスを感じる。(男性・60歳・既婚・自営業・自由業)
- ・飲食店やスーパーが多いので、買い物に困らない。(女性・24歳・未婚・パート)
- ・適度に街の賑わいがあり、子育てもしやすい。(女性・45歳・既婚・パート)
- ・徒歩圏内での生活のしやすさ。(男性・65歳・既婚・自営業・自由業)
- ・色々な人がいる。(女性・36歳・未婚・自営業・自由業)
- ・何でも店が揃っている。(女性・51歳・未婚・アルバイト)

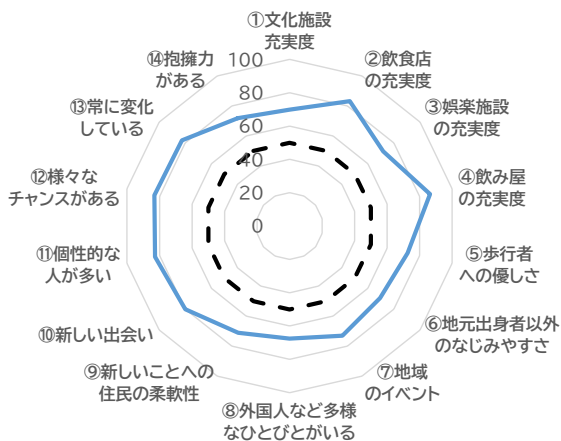
2位(偏差値83.6) 東京都港区 (みなとく)



居住者
コメント

- ・交通の便がいい。地域のお祭りなど活動的で親しみがわく。(女性・58歳・未婚・事務職)
- ・お酒を飲む場所が多い繁華街に近いので、飲食に困らない。(男性・50歳・既婚・会社経営者・役員)
- ・年齢・性別に関係のない住みやすさ。(男性・62歳・既婚・無職)
- ・交通アクセスの良さ、豊富なエンターテインメント施設、高級住宅街と自然環境のバランス、充実した生活インフラ。(男性・27歳・既婚・管理職)
- ・適度にショッピングセンターや、スーパーマーケットがあり、病院、図書館、区民センターなど、生活に必要なことが、近くで済ませられる。(女性・55歳・既婚・専業主婦)

3位(偏差値81.6) 大阪府大阪市北区 (おおさかし きたく)



居住者
コメント

- ・都心部なのに、下町情緒が残る地域なので、気取らず住みやすい。救急病院が多い。物価も安い、電車などのアクセスがよい。(女性・59歳・既婚・専業主婦)
- ・周りにお店がたくさんあり、外食に困らない。何か買いに行くにも色んなお店があるのでだいたい徒歩圏内で用事が済む。(女性・46歳・既婚・専業主婦)
- ・とにかくお洒落で景観がキレイ。近くに大病院やホテルや美術館があり、静かで治安がいい。相対的に大満足である。(女性・55歳・未婚・事務職)
- ・便利で賑やか、それでいて閑静。(男性・52歳・既婚・事務職)
- ・繁華街に近いながらも、下町情緒もある。(男性・39歳・既婚・営業職)

コンシャスな街(自治体)ランキング <TOP100>

- 1位は5年連続で沖縄県中頭郡北谷町で、トップ10内では唯一郡部に属する「町」となっています。2位は、「住みこち」では6位となっている東京都港区、3位は大阪府大阪市北区で、いずれも2年連続となっています。
- 1位～6位までの自治体は偏差値80台と極めて高い評価、7位～41位の自治体は偏差値70台で相対的に高い評価となっています。

<自治体 1～50位>

順位	昨年	都道府県	自治体名	偏差値	回答者数	2024年住みこち
1位	1位	沖縄県	中頭郡北谷町	89.9	142	21位
2位	2位	東京都	港区	83.6	2,089	6位
3位	3位	大阪府	大阪市北区	81.6	1,138	24位
4位	4位	福岡県	福岡市中央区	81.2	1,549	10位
5位	5位	東京都	渋谷区	81.2	1,987	15位
6位	8位	東京都	中央区	80.3	1,477	2位
7位	6位	兵庫県	神戸市中央区	79.9	1,139	49位
8位	9位	神奈川県	横浜市西区	79.4	835	20位
9位	7位	大阪府	大阪市中央区	79.4	924	18位
10位	11位	東京都	台東区	78.5	1,835	79位
11位	14位	神奈川県	横浜市中区	77.9	1,104	72位
12位	10位	大阪府	大阪市浪速区	77.6	572	189位
13位	12位	愛知県	名古屋市中区	77.2	785	85位
14位	13位	愛知県	長久手市	76.7	392	5位
15位	22位	北海道	上川郡東川町	76.2	53	1位
16位	17位	東京都	千代田区	76.1	832	108位
17位	21位	東京都	新宿区	76.1	2,964	62位
18位	19位	千葉県	浦安市	76.0	1,206	9位
19位	16位	大阪府	大阪市天王寺区	76.0	650	8位
20位	15位	東京都	武蔵野市	75.9	1,034	7位
21位	20位	大阪府	大阪市西区	75.7	880	28位
22位	18位	京都府	京都市中京区	75.3	859	22位
23位	23位	東京都	豊島区	74.4	2,428	58位
24位	26位	大阪府	大阪市福島区	73.7	644	16位
25位	30位	神奈川県	横浜市都筑区	73.5	1,617	13位
26位	28位	福岡県	福岡市博多区	72.9	2,045	109位
27位	24位	京都府	京都市下京区	72.9	622	104位
28位	27位	北海道	札幌市中央区	72.8	2,161	44位
29位	32位	大阪府	大阪市阿倍野区	72.5	868	40位
30位	29位	東京都	目黒区	72.5	2,235	11位
31位	33位	埼玉県	さいたま市大宮区	72.4	878	93位
32位	25位	山梨県	中巨摩郡昭和町	72.4	154	88位
33位	31位	沖縄県	中頭郡嘉手納町	72.1	66	138位
34位	34位	熊本県	菊池郡菊陽町	71.9	283	81位
35位	36位	神奈川県	川崎市川崎区	70.9	1,724	393位
36位	35位	兵庫県	神戸市灘区	70.7	1,059	17位
37位	40位	東京都	立川市	70.6	1,340	112位
38位	39位	東京都	江東区	70.5	4,162	54位
39位	38位	茨城県	つくば市	70.3	1,618	187位
40位	41位	福岡県	北九州市小倉北	70.1	1,444	160位
41位	43位	沖縄県	那覇市	70.0	2,073	150位
42位	42位	東京都	文京区	69.9	1,852	4位
43位	37位	沖縄県	中頭郡北中城村	69.8	108	61位
44位	44位	東京都	品川区	69.8	3,259	27位
45位	47位	愛知県	名古屋市中区	69.3	640	29位
46位	46位	沖縄県	沖縄市	69.3	759	282位
47位	51位	広島県	安芸郡府中町	69.3	344	38位
48位	45位	埼玉県	さいたま市浦和区	69.0	1,065	23位
49位	49位	福岡県	福岡市早良区	69.0	1,688	56位
50位	53位	沖縄県	浦添市	68.9	720	165位

<自治体 51～100位>

順位	昨年	都道府県	自治体名	偏差値	回答者数	2024年住みこち
51位	48位	京都府	京都市上京区	68.9	599	84位
52位	55位	京都府	京都市東山区	68.8	249	251位
53位	52位	東京都	墨田区	68.7	2,229	106位
54位	54位	神奈川県	川崎市中原区	68.6	2,029	45位
55位	62位	香川県	綾歌郡宇多津町	68.6	134	244位
56位	50位	長野県	上高井郡小布施	68.4	70	111位
57位	58位	広島県	広島市中区	68.2	1,105	141位
58位	57位	福岡県	糟屋郡新宮町	68.2	223	180位
59位	59位	大阪府	箕面市	68.0	902	12位
60位	60位	沖縄県	宜野湾市	67.9	627	202位
61位	56位	神奈川県	海老名市	67.5	950	162位
62位	61位	兵庫県	西宮市	67.3	3,321	25位
63位	68位	東京都	中野区	67.1	2,732	78位
64位	72位	東京都	世田谷区	67.0	7,457	33位
65位	63位	神奈川県	川崎市幸区	66.8	1,299	175位
66位	67位	長野県	北佐久郡軽井沢	66.7	133	147位
67位	73位	兵庫県	神戸市兵庫区	66.6	893	227位
68位	71位	千葉県	成田市	66.6	838	343位
69位	70位	熊本県	熊本市中央区	66.6	1,186	118位
70位	65位	兵庫県	神戸市東灘区	66.5	1,677	35位
71位	77位	沖縄県	島尻郡南風原町	66.4	208	92位
72位	82位	福岡県	福岡市西区	66.4	1,600	47位
73位	75位	大阪府	大阪市都島区	66.4	867	75位
74位	69位	福岡県	北九州市戸畑区	66.3	440	89位
75位	92位	千葉県	流山市	66.3	1,326	100位
76位	64位	長野県	北安曇郡白馬村	66.2	60	345位
77位	66位	石川県	野々市市	66.1	378	67位
78位	89位	愛知県	名古屋市中種区	66.1	1,250	37位
79位	78位	福岡県	福岡市東区	66.1	2,466	127位
80位	83位	東京都	三鷹市	66.1	1,255	42位
81位	76位	大阪府	高槻市	66.0	2,372	74位
82位	74位	神奈川県	藤沢市	66.0	2,962	76位
83位	86位	東京都	杉並区	65.7	4,560	41位
84位	88位	京都府	京都市左京区	65.6	1,129	65位
85位	80位	千葉県	千葉市美浜区	65.6	1,162	71位
86位	90位	神奈川県	茅ヶ崎市	65.6	1,636	135位
87位	84位	千葉県	印西市	65.5	696	30位
88位	85位	東京都	府中市	65.5	1,802	114位
89位	81位	福岡県	福岡市城南区	65.4	957	70位
90位	87位	兵庫県	伊丹市	65.3	1,388	64位
91位	95位	茨城県	守谷市	65.2	481	60位
92位	104位	宮城県	富谷市	65.2	310	26位
93位	101位	東京都	国立市	65.1	529	32位
94位	108位	埼玉県	蕨市	65.1	475	378位
95位	97位	福岡県	福岡市南区	64.8	2,023	107位
96位	79位	滋賀県	草津市	64.8	966	145位
97位	96位	愛知県	名古屋市中和区	64.7	819	14位
98位	114位	三重県	三重郡川越町	64.6	114	83位
99位	91位	埼玉県	さいたま市中央区	64.6	775	90位
100位	93位	広島県	広島市南区	64.6	1,098	123位

回答者数 842,238名

・表内に記載している「住みこち」は、2024年8月21日に発表している全国版の順位を記載しています。詳しい順位は1ページ目に記載のWEBサイトをご参照ください。

コンシャスな街(自治体)ランキング <TOP50の項目別偏差値>

- トップ3の自治体は、いずれも「この街には新しい出会いがある」「この街には個性的な人が多い」「この街には様々なチャンスがある」「この街はいつも変化している」の項目について、偏差値80以上の極めて高い評価を得ています。
- トップ10の自治体は、いずれも「飲食店の充実度」「バーや居酒屋など飲み屋の充実度」「この街には新しい出会いがある」「この街には様々なチャンスがある」「この街はいつも変化している」「この街は抱擁力のある街だ」の6項目について偏差値70以上の高い評価を得ています。特に「この街には様々なチャンスがある」は7自治体、「この街はいつも変化している」は8自治体が偏差値80以上の極めて高い評価を得ています。
- 1位の沖縄県中頭郡北谷町、15位の北海道上川郡東川町では「この街には個性的な人が多い」について、偏差値が100を超える非常に高い評価となっています。

順位	昨年	都道府県名	自治体名	回答者数	2024年 住みこ ち	博物 館、美 術館等 の文化 施設充 実度	飲食 店の充 実度	映画 館・劇 場等の 施設の 充実度	バーや 居酒屋 など飲 み屋の 充実度	歩いて 生活す る良 さ、歩 行者へ の優し さ	地元で ない人 のなじ みやす さ	地域の イベント やお祭 りなど	外国 人多 様な 文化が ある	新しい ことへ の柔軟 性	この街 には新 しい出 会いが ある	この街 には個 性的な 人が多 い	この街 には多 様な チャン スがある	この街 はいつも 変化し ている	この街 は抱擁 力のある 街だ
1位	1位	沖縄県	中頭郡北谷町	142	21位	56.9	80.1	79.2	74.7	68.7	79.6	79.4	92.0	83.2	93.0	101.6	96.4	89.4	92.0
2位	2位	東京都	港区	2,089	6位	74.4	70.4	67.9	74.2	77.4	71.5	71.3	81.8	77.8	82.8	85.2	89.3	87.7	78.4
3位	3位	大阪府	大阪市北区	1,138	24位	69.8	83.2	71.8	86.4	72.5	69.3	72.9	67.5	71.1	80.1	82.8	83.1	82.5	71.8
4位	4位	福岡県	福岡市中央区	1,549	10位	81.2	77.1	71.1	82.3	73.9	72.5	65.4	67.6	74.5	78.8	72.6	84.4	81.6	74.3
5位	5位	東京都	渋谷区	1,987	15位	70.5	76.4	67.6	78.3	74.1	70.4	69.6	74.6	76.6	78.1	83.6	84.3	81.7	76.7
6位	8位	東京都	中央区	1,477	2位	68.7	72.8	69.8	75.5	82.5	74.4	77.3	68.0	76.6	78.0	65.2	84.6	82.9	74.5
7位	6位	兵庫県	神戸市中央区	1,139	49位	79.6	72.3	74.4	75.6	75.3	69.1	64.9	77.3	70.6	76.2	77.0	76.5	72.5	74.7
8位	9位	神奈川県	横浜市西区	835	20位	78.1	73.0	76.1	78.4	72.5	68.2	65.2	70.3	72.9	75.2	65.7	79.1	80.4	72.1
9位	7位	大阪府	大阪市中央区	924	18位	72.9	79.2	67.7	82.2	72.8	70.1	65.7	69.3	73.3	76.0	73.1	80.4	80.8	72.5
10位	11位	東京都	台東区	1,835	79位	86.7	71.1	65.7	72.9	70.3	64.7	85.6	77.1	66.1	71.7	81.8	72.7	73.7	73.5
11位	14位	神奈川県	横浜市中区	1,104	72位	73.7	71.2	67.1	73.2	69.8	66.9	63.2	81.9	67.0	72.5	87.8	75.0	75.2	74.3
12位	10位	大阪府	大阪市浪速区	572	189位	65.2	75.0	73.8	78.0	65.4	65.0	57.2	76.8	65.5	70.5	95.8	72.6	76.4	74.6
13位	12位	愛知県	名古屋市中区	785	85位	74.7	76.9	65.5	76.4	72.1	61.7	61.5	74.3	67.4	75.0	76.5	77.6	78.7	65.6
14位	13位	愛知県	長久手市	392	5位	74.2	72.2	77.7	64.1	69.2	73.4	68.6	57.6	77.8	77.1	56.3	77.5	79.5	77.2
15位	22位	北海道	上川郡東川町	53	1位	66.3	61.0	44.0	43.7	61.5	86.0	81.3	90.1	79.1	76.5	109.8	76.0	82.8	81.3
16位	17位	東京都	千代田区	832	108位	75.3	70.9	66.2	73.4	71.0	62.9	67.6	67.6	71.7	76.7	68.3	81.4	76.4	68.9
17位	21位	東京都	新宿区	2,964	62位	65.7	70.3	66.9	73.6	69.5	66.2	64.5	76.6	68.4	72.0	76.2	76.6	76.0	74.4
18位	19位	千葉県	浦安市	1,206	9位	62.9	66.1	71.5	62.5	75.6	77.2	73.0	72.5	74.9	74.0	63.8	76.6	73.1	75.1
19位	16位	大阪府	大阪市天王寺区	650	8位	74.5	76.0	70.7	77.6	74.9	68.7	70.9	64.5	71.4	70.4	62.1	72.6	72.4	66.2
20位	15位	東京都	武蔵野市	1,034	7位	69.1	75.2	66.2	73.5	75.4	73.5	70.8	61.8	73.2	72.8	65.0	76.8	76.0	71.8
21位	20位	大阪府	大阪市西区	880	28位	69.4	74.9	64.8	76.8	74.8	70.4	63.0	64.5	69.4	73.0	75.0	75.5	76.0	70.1
22位	18位	京都府	京都市中京区	859	22位	76.8	77.3	75.9	76.9	73.5	59.7	71.3	66.0	64.3	70.1	63.7	72.3	70.1	55.9
23位	23位	東京都	豊島区	2,428	58位	64.8	70.2	69.7	72.7	72.1	68.5	64.4	72.7	68.6	66.7	67.5	71.0	72.5	70.8
24位	26位	大阪府	大阪市福島区	644	16位	67.8	80.3	62.1	81.7	74.5	70.2	63.6	54.4	70.1	70.2	61.0	71.7	76.7	69.8
25位	30位	神奈川県	横浜市中区	1,617	13位	70.2	65.2	77.9	59.4	77.4	75.7	70.1	59.5	73.2	71.0	48.8	71.0	70.3	71.2
26位	28位	福岡県	福岡市博多区	2,045	109位	65.6	68.6	69.2	67.9	66.6	66.3	61.5	71.0	67.1	70.9	68.8	72.6	73.5	66.4
27位	24位	京都府	京都市下京区	622	104位	76.5	73.3	71.1	73.5	68.0	54.5	63.2	72.3	60.8	67.5	68.8	70.5	72.9	50.0
28位	27位	北海道	札幌市中央区	2,161	44位	73.5	68.4	66.7	69.6	72.2	67.1	62.4	61.6	68.4	72.7	59.8	75.9	72.9	67.5
29位	32位	大阪府	大阪市阿倍野区	868	40位	73.8	72.2	72.4	74.3	70.8	67.1	63.5	56.3	67.7	69.4	60.7	69.3	70.5	64.1
30位	29位	東京都	目黒区	2,235	11位	63.9	71.4	58.3	72.8	73.3	68.7	68.1	63.7	70.1	70.9	68.2	74.5	73.0	68.8
31位	33位	埼玉県	さいたま市大宮区	878	93位	71.0	73.3	72.0	72.4	66.5	67.3	64.0	56.8	67.8	67.0	54.8	74.2	76.3	64.6
32位	25位	山梨県	中巨摩郡昭和町	154	88位	70.0	75.2	75.1	71.8	59.0	59.3	63.7	61.0	67.8	73.2	59.8	71.7	71.9	65.0
33位	31位	沖縄県	中頭郡嘉手納町	66	138位	59.7	57.8	52.7	73.6	66.7	67.2	79.4	85.9	68.7	73.6	78.2	77.0	57.7	73.8
34位	34位	熊本県	菊池郡菊陽町	283	81位	59.3	73.6	75.1	66.7	61.6	66.7	60.0	50.3	69.5	71.7	66.2	76.4	81.9	69.3
35位	36位	神奈川県	川崎市川崎区	1,724	393位	55.8	67.3	74.1	69.1	63.2	58.8	62.8	72.8	63.2	63.8	75.7	66.7	70.6	64.5
36位	35位	兵庫県	神戸市灘区	1,059	17位	75.6	67.5	64.2	67.9	71.8	69.2	68.0	64.3	66.7	66.3	56.4	67.7	62.9	66.3
37位	40位	東京都	立川市	1,340	112位	59.3	68.4	76.2	68.3	66.1	64.7	64.2	59.1	66.3	68.1	55.3	69.6	74.0	64.9
38位	39位	東京都	江東区	4,162	54位	65.0	64.2	65.8	63.9	70.7	66.7	66.6	67.7	67.8	66.2	58.1	67.4	71.5	69.7
39位	38位	茨城県	つくば市	1,618	187位	60.4	59.9	65.4	57.4	52.9	69.1	53.8	76.5	69.7	71.6	72.5	74.2	74.4	73.2
40位	41位	福岡県	北九州市小倉北区	1,444	160位	71.2	69.6	70.4	73.0	67.0	62.9	67.3	61.1	63.9	64.8	68.6	64.2	62.1	60.8
41位	43位	沖縄県	那覇市	2,073	150位	70.8	67.5	65.6	71.4	62.6	63.2	63.0	61.0	64.9	67.8	67.2	70.6	69.3	64.6
42位	42位	東京都	文京区	1,852	4位	78.7	64.4	60.2	64.1	75.4	69.1	69.6	60.2	67.6	65.9	50.8	73.2	66.5	62.7
43位	37位	沖縄県	中頭郡北中城村	108	61位	58.9	59.8	74.7	57.2	58.3	64.2	64.0	71.1	64.5	68.8	67.7	74.2	67.2	70.8
44位	44位	東京都	品川区	3,259	27位	60.9	69.8	58.6	70.9	74.3	69.3	69.3	59.2	68.7	66.0	52.8	70.7	71.1	68.6
45位	47位	愛知県	名古屋市中区	640	29位	74.8	67.3	60.3	68.0	75.3	64.4	63.3	57.9	64.9	66.9	55.6	71.1	68.7	61.0
46位	46位	沖縄県	沖縄市	759	282位	58.3	70.2	65.8	70.8	58.2	60.7	64.4	73.1	63.1	66.4	70.1	63.2	64.1	68.1
47位	51位	広島県	安芸郡府中町	344	38位	58.7	64.6	78.5	60.0	67.9	67.7	64.3	51.2	67.6	69.7	57.2	71.3	67.4	70.6
48位	45位	埼玉県	さいたま市浦和区	1,065	23位	73.3	68.7	73.5	69.1	70.2	68.6	64.9	50.2	67.4	62.0	41.1	66.8	67.4	64.0
49位	49位	福岡県	福岡市早良区	1,688	56位	76.1	67.3	62.0	66.7	68.6	69.7	64.0	52.4	67.6	68.1	56.2	69.3	67.1	67.0
50位	53位	沖縄県	浦添市	720	165位	76.2	67.0	65.6	68.2	57.3	62.3	66.8	60.7	64.7	65.2	56.9	67.7	69.4	66.1

回答者数 842,238名

・表内に記載している「住みこち」は、2024年8月21日に発表している全国版の順位を記載しています。詳しい順位は1ページ目に記載のWEBサイトをご参照ください。

コンシャスな街(自治体)ランキング <地域別>

- **首都圏1都3県のトップ3は、1位は5年連続で港区、2位は4年連続で渋谷区、3位は2年連続で中央区で、いずれも東京都23区**がランクインしています。トップ30のうち、**17自治体が東京都、8自治体が神奈川県**の自治体です。昨年から順位を上げてトップ30入りしたのは、**28位千葉県流山市**(昨年36位)です。
- **関西のトップ2は5年連続で、1位大阪府大阪市北区、2位兵庫県神戸市中央区**です。3位は2年連続で**大阪府大阪市中央区**です。トップ20には、**大阪府が10自治体、兵庫県と京都府が5自治体**ずつランクインしています。
- **その他の地域のトップ2は5年連続で、1位沖縄県中頭郡北谷町、2位福岡県福岡市中央区**です。3位は2年連続で**愛知県名古屋市中区**です。トップ10の自治体のうち、**5つが各道県の郡部に属する「町」**です。昨年から順位を上げてトップ30入りしたのは、**28位福岡県福岡市西区**(昨年33位)です。
- 「**首都圏1都3県**」はトップ3の自治体、「**関西**」は1位の自治体、「**その他の地域**」はトップ2の自治体が、**それぞれ偏差値80以上の極めて高い評価**です。

<首都圏1都3県 TOP30>

順位	昨年	都道府県	自治体名	偏差値	回答者数	2024年全国順位	2024年住みこち
1位	1位	東京都	港区	83.6	2,089	2位	6位
2位	2位	東京都	渋谷区	81.2	1,987	5位	15位
3位	3位	東京都	中央区	80.3	1,477	6位	2位
4位	4位	神奈川県	横浜市西区	79.4	835	8位	20位
5位	5位	東京都	台東区	78.5	1,835	10位	79位
6位	6位	神奈川県	横浜市中区	77.9	1,104	11位	72位
7位	8位	東京都	千代田区	76.1	832	16位	108位
8位	10位	東京都	新宿区	76.1	2,964	17位	62位
9位	9位	千葉県	浦安市	76.0	1,206	18位	9位
10位	7位	東京都	武蔵野市	75.9	1,034	20位	7位
11位	11位	東京都	豊島区	74.4	2,428	23位	58位
12位	13位	神奈川県	横浜市都筑区	73.5	1,617	25位	13位
13位	12位	東京都	目黒区	72.5	2,235	30位	11位
14位	14位	埼玉県	さいたま市大宮区	72.4	878	31位	93位
15位	15位	神奈川県	川崎市川崎区	70.9	1,724	35位	393位
16位	17位	東京都	立川市	70.6	1,340	37位	112位
17位	16位	東京都	江東区	70.5	4,162	38位	54位
18位	18位	東京都	文京区	69.9	1,852	42位	4位
19位	19位	東京都	品川区	69.8	3,259	44位	27位
20位	20位	埼玉県	さいたま市浦和区	69.0	1,065	48位	23位
21位	21位	東京都	墨田区	68.7	2,229	53位	106位
22位	22位	神奈川県	川崎市中原区	68.6	2,029	54位	45位
23位	23位	神奈川県	海老名市	67.5	950	61位	162位
24位	25位	東京都	中野区	67.1	2,732	63位	78位
25位	27位	東京都	世田谷区	67.0	7,457	64位	33位
26位	24位	神奈川県	川崎市幸区	66.8	1,299	65位	175位
27位	26位	千葉県	成田市	66.6	838	68位	343位
28位	36位	千葉県	流山市	66.3	1,326	75位	100位
29位	30位	東京都	三鷹市	66.1	1,255	80位	42位
30位	28位	神奈川県	藤沢市	66.0	2,962	82位	76位

回答者数 262,555名

<関西 TOP20>

順位	昨年	都道府県	自治体名	偏差値	回答者数	2024年全国順位	2024年住みこち
1位	1位	大阪府	大阪市北区	81.6	1,138	3位	24位
2位	2位	兵庫県	神戸市中央区	79.9	1,139	7位	49位
3位	3位	大阪府	大阪市中央区	79.4	924	9位	18位
4位	4位	大阪府	大阪市浪速区	77.6	572	12位	189位
5位	5位	大阪府	大阪市天王寺区	76.0	650	19位	8位
6位	7位	大阪府	大阪市西区	75.7	880	21位	28位
7位	6位	京都府	京都市中京区	75.3	859	22位	22位
8位	9位	大阪府	大阪市福島区	73.7	644	24位	16位
9位	8位	京都府	京都市下京区	72.9	622	27位	104位
10位	10位	大阪府	大阪市阿倍野区	72.5	868	29位	40位
11位	11位	兵庫県	神戸市灘区	70.7	1,059	36位	17位
12位	12位	京都府	京都市上京区	68.9	599	51位	84位
13位	13位	京都府	京都市東山区	68.8	249	52位	251位
14位	14位	大阪府	箕面市	68.0	902	59位	12位
15位	15位	兵庫県	西宮市	67.3	3,321	62位	25位
16位	17位	兵庫県	神戸市兵庫区	66.6	893	67位	227位
17位	16位	兵庫県	神戸市東灘区	66.5	1,677	70位	35位
18位	18位	大阪府	大阪市都島区	66.4	867	73位	75位
19位	19位	大阪府	高槻市	66.0	2,372	81位	74位
20位	22位	京都府	京都市左京区	65.6	1,129	84位	65位

回答者数 144,089名

<その他の地域 TOP30>

順位	昨年	都道府県	自治体名	偏差値	回答者数	2024年全国順位	2024年住みこち
1位	1位	沖縄県	中頭郡北谷町	89.9	142	1位	21位
2位	2位	福岡県	福岡市中央区	81.2	1,549	4位	10位
3位	3位	愛知県	名古屋市中区	77.2	785	13位	85位
4位	4位	愛知県	長久手市	76.7	392	14位	5位
5位	5位	北海道	上川郡東川町	76.2	53	15位	1位
6位	8位	福岡県	福岡市博多区	72.9	2,045	26位	109位
7位	7位	北海道	札幌市中央区	72.8	2,161	28位	44位
8位	6位	山梨県	中巨摩郡昭和町	72.4	154	32位	88位
9位	9位	沖縄県	中頭郡嘉手納町	72.1	66	33位	138位
10位	10位	熊本県	菊池郡菊陽町	71.9	283	34位	81位
11位	12位	茨城県	つくば市	70.3	1,618	39位	187位
12位	13位	福岡県	北九州市小倉北区	70.1	1,444	40位	160位
13位	14位	沖縄県	那覇市	70.0	2,073	41位	150位
14位	11位	沖縄県	中頭郡北中城村	69.8	108	43位	61位
15位	16位	愛知県	名古屋市中区	69.3	640	45位	29位
16位	15位	沖縄県	沖縄市	69.3	759	46位	282位
17位	19位	広島県	安芸郡府中町	69.3	344	47位	38位
18位	17位	福岡県	福岡市早良区	69.0	1,688	49位	56位
19位	20位	沖縄県	浦添市	68.9	720	50位	165位
20位	24位	香川県	綾歌郡宇多津町	68.6	134	55位	244位
21位	18位	長野県	上高井郡小布施町	68.4	70	56位	111位
22位	22位	広島県	広島市中区	68.2	1,105	57位	141位
23位	21位	福岡県	糟屋郡新宮町	68.2	223	58位	180位
24位	23位	沖縄県	宜野湾市	67.9	627	60位	202位
25位	27位	長野県	北佐久郡軽井沢町	66.7	133	66位	147位
26位	29位	熊本県	熊本市中央区	66.6	1,186	69位	118位
27位	30位	沖縄県	島尻郡南風原町	66.4	208	71位	92位
28位	33位	福岡県	福岡市西区	66.4	1,600	72位	47位
29位	28位	福岡県	北九州市戸畑区	66.3	440	74位	89位
30位	25位	長野県	北安曇郡白馬村	66.2	60	76位	345位

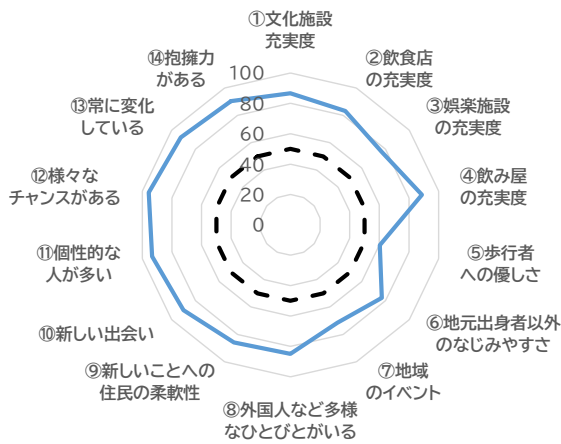
回答者数 435,594名

- 本ページ記載の昨年の順位は、2023年の地域別での順位を表示しています。
- 表内に記載している「住みこち」は、2024年8月21日に発表している全国版の順位を記載しています。詳しい順位は1ページ目に記載のWEBサイトをご参照ください。

コンシャスな街(駅)ランキング <1~3位>

コンシャスな街(駅)ランキング上位にランクインしたのはどのような駅なのでしょうか。14項目の設問から得られたレーダーチャートと居住者のコメントをみると、その街の特徴がわかります。

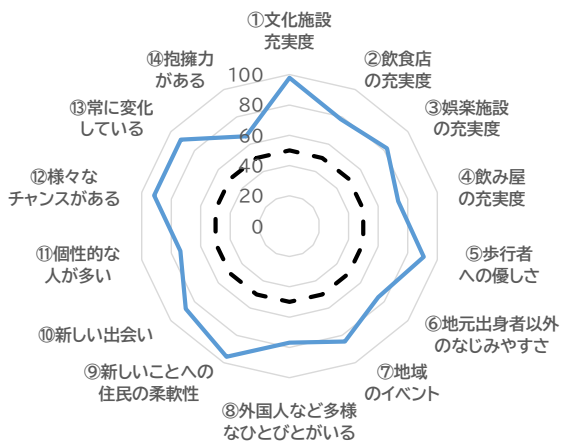
1位(偏差値95.1) 六本木一丁目(東京メトロ南北線) (東京都)



居住者コメント

- 交通の便が良く、どこに行くのも楽。区のイベントや教室がたくさんあって充実した毎日を送れる。(女性・53歳・既婚・専業主婦)
- 超都心ながら住宅街であり、猥雑な喧噪さが見られない。バス・地下鉄(都営・東京メトロ)の便が良く、近くに高速道路の出入り口も複数あり。日常の買い物は勿論、高級品の買い物にも不自由はない。東京有数の飲食街が近辺にあり、チョイスに迷うほど。日本有数のコンサートホールが徒歩圏にある。(男性・67歳・既婚・会社経営者・役員)
- 高級感。(男性・49歳・既婚・会社経営者・役員)
- 都心で便利。(男性・44歳・未婚・管理職)

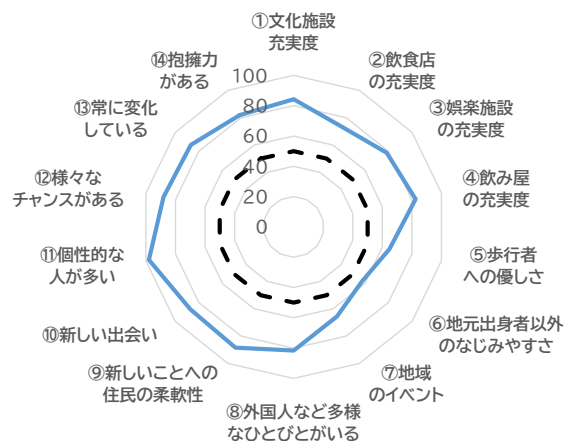
2位(偏差値94.2) みなとみらい(みなとみらい線) (神奈川県)



居住者コメント

- 周辺にはぎやかなスポットが多く、徒歩圏内で様々なところにいけるアクセスの良さ。街並みも綺麗で華やか。普段の買い物も徒歩圏内や、少し行けばスーパーも多くあり生活に困らない。日中は賑やかだが、夜は落ち着いた雰囲気になる。(男性・43歳・既婚・製造・現場作業職)
- ターミナル駅が近い一方で、海にも近く、公園や商業施設も充実していて利便性が高い。(男性・61歳・既婚・事務職)
- 治安の良さと生活の便利さ。(男性・66歳・既婚・事務職)
- おしゃれ。(男性・26歳・未婚・技術・研究職)

3位(偏差値90.1) 六本木(東京メトロ日比谷線) (東京都)



居住者コメント

- 近くに美術館がたくさんあるし、歩いていける範囲内に大体のおしゃれなものは揃っている。(女性・28歳・既婚・専業主婦)
- 外国人観光客がたくさん来る。夜に活気が出る。(女性・44歳・未婚・自営業・自由業)
- 都内の中心なので色々な面で利便性が高い。(男性・59歳・既婚・会社経営者・役員)
- ショッピングに困らない。(女性・35歳・未婚・事務職)
- 飲食店が多い。(男性・43歳・既婚・管理職)
- 繁華街に近い。(男性・50歳・未婚・会社経営者・役員)

コンシャスな街(駅)ランキング <TOP100>

- トップ2は2年連続で、1位は六本木一丁目、2位はみなとみらいです。3位は、3年連続で六本木です。1位の六本木一丁目と3位の六本木は、「コンシャスな街(自治体)」で2位の東京都港区に位置する駅です。
- トップ20では、20位伊勢佐木長者町(神奈川県)が昨年42位から大きく順位を上げました。
- トップ100で今回初登場の駅は、69位片瀬江ノ島(神奈川県)で、昨年は累計回答者数が30名未満でランキングの集計対象外でした。
- トップ3の駅は偏差値90台、4位~25位の駅は偏差値80台で、実際に住んでいる居住者の評価が極めて高くなっています。

<駅 1~50位>

順位	昨年	駅(沿線)	都道府県	偏差値	回答者数
1位	1位	六本木一丁目(東京メトロ南北線)	東京都	95.1	43
2位	2位	みなとみらい(みなとみらい線)	神奈川県	94.2	52
3位	3位	六本木(東京メトロ日比谷線)	東京都	90.1	78
4位	7位	新宿御苑前(東京メトロ丸の内線)	東京都	88.0	105
5位	4位	表参道(東京メトロ銀座線)	東京都	87.9	71
6位	5位	麻布十番A(東京メトロ南北線)	東京都	86.4	195
7位	6位	神泉(京王井の頭線)	東京都	86.3	57
8位	11位	乃木坂(東京メトロ千代田線)	東京都	85.2	30
9位	8位	桜木町(JR京浜東北線)	神奈川県	85.1	129
10位	9位	渋谷(JR山手線)	東京都	84.7	277
11位	16位	下北沢(小田急線)	東京都	83.8	190
12位	10位	代官山(東急東横線)	東京都	83.7	48
13位	15位	元町・中華街(みなとみらい線)	神奈川県	83.0	74
14位	24位	京都市役所前(地下鉄東西線)	京都府	82.8	43
15位	13位	赤坂A(東京メトロ銀座線)	東京都	82.5	110
16位	20位	薬院大通(地下鉄七隈線)	福岡県	82.3	75
17位	12位	東新宿(東京メトロ副都心線)	東京都	82.2	118
18位	18位	東池袋A(東京メトロ有楽町線)	東京都	82.2	103
19位	25位	祇園(地下鉄空港線)	福岡県	82.2	36
20位	42位	伊勢佐木長者町(ブルーライン)	神奈川県	82.0	60
21位	17位	天神A(地下鉄空港線)	福岡県	82.0	201
22位	14位	東北沢(小田急線)	東京都	81.8	30
23位	38位	呉服町(地下鉄箱崎線)	福岡県	81.2	65
24位	23位	久屋大通(地下鉄名城線)	愛知県	81.2	60
25位	22位	神戸三宮A(JR東海道本線)	兵庫県	80.6	259
26位	21位	長堀橋(地下鉄長堀鶴見緑地線)	大阪府	79.8	48
27位	26位	天満A(JR大阪環状線)	大阪府	79.6	151
28位	40位	築地・新富町A(東京メトロ日比谷線)	東京都	79.5	155
29位	35位	恵比寿(JR山手線)	東京都	79.2	266
30位	31位	外苑前(東京メトロ銀座線)	東京都	79.1	39
31位	28位	なんばA(JR関西本線)	大阪府	78.9	145
32位	27位	薬院(地下鉄七隈線)	福岡県	78.7	174
33位	30位	日ノ出町(京急本線)	神奈川県	78.7	81
34位	33位	池袋(JR山手線)	東京都	78.5	467
35位	37位	勾当台公園A(仙台市地下鉄南北線)	宮城県	78.5	85
36位	32位	京都河原町A(阪急京都線)	京都府	78.3	56
37位	36位	吉祥寺(JR中央線)	東京都	77.9	273
38位	19位	伏見(地下鉄東山線)	愛知県	77.9	58
39位	47位	渡辺通(地下鉄七隈線)	福岡県	77.7	83
40位	29位	中崎町(地下鉄谷町線)	大阪府	77.4	88
41位	41位	センター南(ブルーライン)	神奈川県	77.4	218
42位	54位	横浜(JR東海道本線)	神奈川県	76.8	335
43位	57位	南森町A(地下鉄谷町線)	大阪府	76.5	165
44位	64位	西新宿(東京メトロ丸の内線)	東京都	76.5	78
45位	48位	赤坂(地下鉄空港線)	福岡県	76.4	161
46位	49位	すすきのA(地下鉄南北線)	北海道	76.3	106
47位	46位	大町西公園A(仙台市地下鉄東西線)	宮城県	76.3	80
48位	44位	中洲川端(地下鉄空港線)	福岡県	76.2	78
49位	62位	浅草A(つくばエクスプレス)	東京都	76.2	424
50位	39位	広尾(東京メトロ日比谷線)	東京都	76.1	145

<駅 51~100位>

順位	昨年	駅(沿線)	都道府県	偏差値	回答者数
51位	45位	西新(地下鉄空港線)	福岡県	76.0	329
52位	52位	日本橋A(地下鉄千日前線)	大阪府	75.9	60
53位	60位	渡辺橋A(京阪中之島線)	大阪府	75.9	65
54位	67位	関内(JR京浜東北線)	神奈川県	75.9	145
55位	50位	代々木公園A(東京メトロ千代田線)	東京都	75.7	127
56位	69位	川崎A(JR東海道本線)	神奈川県	75.6	600
57位	34位	烏丸御池(地下鉄烏丸線)	京都府	75.4	111
58位	70位	本町(地下鉄御堂筋線)	大阪府	75.4	92
59位	75位	研究学園(つくばエクスプレス)	茨城県	75.4	90
60位	71位	新宿A(JR山手線)	東京都	75.3	235
61位	79位	人形町・水天宮A(東京メトロ日比谷線)	東京都	75.2	263
62位	99位	センター北(ブルーライン)	神奈川県	75.1	186
63位	43位	花隈A(神戸高速鉄道東西線)	兵庫県	75.1	80
64位	61位	錦糸町(JR総武線)	東京都	75.1	432
65位	59位	北12条(地下鉄南北線)	北海道	75.0	76
66位	81位	秋葉原A(JR山手線)	東京都	75.0	111
67位	72位	天王寺A(JR大阪環状線)	大阪府	75.0	356
68位	58位	大須観音(地下鉄鶴舞線)	愛知県	74.9	93
69位	-	片瀬江ノ島(小田急江ノ島線)	神奈川県	74.8	31
70位	51位	烏丸A(地下鉄烏丸線)	京都府	74.8	141
71位	84位	西11丁目A(地下鉄東西線)	北海道	74.8	125
72位	65位	海浜幕張(JR京葉線)	千葉県	74.6	149
73位	74位	心斎橋A(地下鉄御堂筋線)	大阪府	74.6	139
74位	103位	立川A(JR中央線)	東京都	74.6	336
75位	66位	原宿A(JR山手線)	東京都	74.4	43
76位	53位	三条(京阪本線)	京都府	74.4	83
77位	55位	天神橋筋六丁目(地下鉄谷町線)	大阪府	74.3	242
78位	68位	高円寺(JR中央線)	東京都	74.2	390
79位	98位	おもちまち(沖縄都市モノレール)	沖縄県	74.2	147
80位	78位	美栄橋(沖縄都市モノレール)	沖縄県	73.8	125
81位	88位	馬喰町A(JR総武線)	東京都	73.7	152
82位	86位	神奈川(京急本線)	神奈川県	73.7	31
83位	139位	県庁前(沖縄都市モノレール)	沖縄県	73.6	60
84位	63位	元町A(JR東海道本線)	兵庫県	73.5	89
85位	102位	飯田橋・神楽坂A(JR中央線)	東京都	73.4	338
86位	158位	八丁堀A(広島電鉄本線)	広島県	73.4	43
87位	95位	神戸A(JR山陽本線)	兵庫県	73.3	279
88位	73位	博多(JR鹿児島本線)	福岡県	73.2	447
89位	97位	四谷三丁目(東京メトロ丸の内線)	東京都	73.2	113
90位	93位	福島A(JR大阪環状線)	大阪府	73.2	232
91位	56位	松ヶ池公園(リニモ)	愛知県	73.2	59
92位	85位	品川(JR山手線)	東京都	73.1	294
93位	100位	豊洲A(東京メトロ有楽町線)	東京都	72.9	407
94位	94位	中野(JR中央線)	東京都	72.9	515
95位	87位	谷町六丁目A(地下鉄谷町線)	大阪府	72.7	226
96位	107位	はなみずき通(リニモ)	愛知県	72.7	50
97位	89位	大久保A(JR山手線)	東京都	72.5	245
98位	116位	流山おおたかの森(つくばエクスプレス)	千葉県	72.5	269
99位	142位	蔵前(都営大江戸線)	東京都	72.4	115
100位	161位	神谷町(東京メトロ日比谷線)	東京都	72.4	33

回答者数 843,758名

- 昨年の順位が“-”の駅は、「コンシャスな街ランキング2023<全国版>」で回答者数が30名に及ばずランキング対象に含まれなかった駅を表しています。
- 近接駅を統合しています。2つ以上近接駅を統合した場合は、駅名の後にA(area)を付記しています。
- 【麻布十番A】麻布十番・赤羽橋、【赤坂A】赤坂・赤坂見附・溜池山王、【東池袋A】東池袋四丁目・東池袋・都電雑司ヶ谷、【天神A】天神・天神南・西鉄福岡、【神戸三宮A】三ノ宮・神戸三宮(阪急神戸線)・神戸三宮(阪神本線)・神戸三宮(神戸高速鉄道東西線)・三宮・花時計前、【天満A】扇町・天満、【築地・新富町A】新富町・築地・東銀座・築地市場、【なんばA】なんば・難波・JR難波・大阪難波、【勾当台公園A】広瀬通・勾当台公園、【京都河原町A】京都河原町・祇園四条、【南森町A】南森町・大阪天満宮、【すすきのA】すすきの・資生館小学校前・東本願寺前・豊水すすきの・狸小路、【大町西公園A】青葉通一番町・大町西公園、【浅草A】田原町・浅草、【日本橋A】近鉄日本橋・日本橋、【渡辺橋A】肥後橋・渡辺橋、【代々木公園A】代々木公園・代々木八幡、【川崎A】川崎・京急川崎、【新宿A】新宿・新宿三丁目・西武新宿・新宿西口・都庁前、【人形町・水天宮A】水天宮前・人形町・浜町、【花隈A】みなと元町・花隈・西元町、【秋葉原A】秋葉原・岩本町、【天王寺A】天王寺・天王寺駅前・阿倍野・大阪阿部野橋、【烏丸A】烏丸・四条、【西11丁目A】中央区役所前・西11丁目・西8丁目、【心斎橋A】心斎橋・四ツ橋・西大橋、【立川A】立川・立川北・立川南、【原宿A】原宿・明治神宮前、【馬喰町A】小伝馬町・馬喰町・馬喰横山・東日本橋、【元町A】旧居留地・大丸前・元町、【飯田橋・神楽坂A】飯田橋・神楽坂・牛込神楽坂、【八丁堀A】銀山町・胡町・八丁堀、【神戸A】高速神戸・神戸・ハーバーランド、【福島A】新福島・福島(阪神本線)・福島(JR大阪環状線)、【豊洲A】豊洲・市場前・新豊洲、【谷町六丁目A】谷町六丁目・松屋町、【大久保A】大久保・新大久保

コンシャスな街(駅)ランキング <TOP50の項目別偏差値>

- トップ3の駅は、いずれも「博物館、美術館等の文化施設充実度」、「新しいことへの住民の柔軟性」、「この街には新しい出会いがある」、「この街には様々なチャンスがある」、「この街はいつも変化している」の5項目について、偏差値80以上の極めて高い評価を得ています。
- トップ10の駅は、いずれも「バーや居酒屋など飲み屋の充実度」「外国人など多様なひとびとがいる」、「この街には個性的な人が多い」、「この街には様々なチャンスがある」、「この街はいつも変化している」の5項目について偏差値70以上の高い評価を得ています。特に「この街はいつも変化している」の項目については、トップ10の全ての駅が偏差値80以上の極めて高い評価を得ています。

順位	昨年	駅(沿線)	都道府県	回答者数	博物館、美術館等の文化施設充実度	飲食店充実度	映画館・劇場等の施設の充実度	バーや居酒屋など飲み屋の充実度	歩いて生活する良さ、歩行者への優しさ	地元出身でない人のなじみやすさ	地域のイベントやお祭りなど	外国人など多様なひとびとがいる	新しいことへの住民の柔軟性	この街には新しい出会いがある	この街には個性的な人が多い	この街には様々なチャンスがある	この街はいつも変化している	この街は抱擁力のある街だ
1位	1位	六本木一丁目(東京メトロ南北線)	東京都	43	86.6	83.2	76.9	88.7	60.3	77.0	71.4	84.9	85.9	90.0	93.3	95.7	92.3	90.4
2位	2位	みなとみらい(みなとみらい線)	神奈川県	52	98.0	78.2	82.3	73.6	90.9	75.0	84.4	76.9	95.7	87.5	73.8	91.5	91.5	65.9
3位	3位	六本木(東京メトロ日比谷線)	東京都	78	84.2	73.3	78.4	82.6	64.9	57.7	65.7	81.6	88.5	87.2	97.9	88.1	86.7	81.9
4位	7位	新宿御苑前(東京メトロ丸ノ内線)	東京都	105	66.8	74.7	78.5	80.2	76.7	79.2	67.9	73.8	75.9	85.5	85.9	89.2	82.7	90.0
5位	4位	表参道(東京メトロ銀座線)	東京都	71	75.3	75.4	66.6	75.8	72.3	63.6	75.7	79.2	82.8	89.4	96.2	94.1	93.0	63.1
6位	5位	麻布十番A(東京メトロ南北線)	東京都	195	72.0	73.1	65.2	74.5	69.3	66.5	79.5	82.6	77.8	89.0	89.0	86.5	86.1	79.8
7位	6位	神泉(京王井の頭線)	東京都	57	72.6	80.1	75.1	80.3	61.8	67.0	70.1	75.1	68.0	83.1	88.0	91.1	87.3	80.3
8位	11位	乃木坂(東京メトロ千代田線)	東京都	30	88.1	66.2	67.0	86.4	65.7	70.3	57.7	89.7	67.0	68.2	86.3	85.5	88.1	71.4
9位	8位	桜木町(JR京浜東北線)	神奈川県	129	86.6	77.0	80.7	84.8	70.6	70.5	60.4	73.5	73.5	74.9	76.7	76.6	80.6	71.3
10位	9位	渋谷(JR山手線)	東京都	277	70.6	75.0	74.8	77.0	60.1	61.5	64.9	72.9	79.2	88.8	87.7	88.9	85.2	79.1
11位	16位	下北沢(小田急線)	東京都	190	50.4	78.2	62.4	83.6	62.3	66.1	81.3	70.8	78.1	85.7	101.2	82.6	89.7	83.0
12位	10位	代官山(東急東横線)	東京都	48	73.5	71.3	62.6	68.7	70.0	67.3	59.9	74.6	80.8	86.5	93.3	87.1	88.0	77.7
13位	15位	元町・中華街(みなとみらい線)	神奈川県	74	78.4	70.1	69.2	66.7	69.4	69.6	71.6	82.9	79.2	79.6	80.9	77.8	74.9	77.1
14位	24位	京都市役所前(地下鉄東西線)	京都府	43	87.5	81.9	80.9	82.8	66.5	57.4	85.0	71.7	72.3	80.3	74.5	74.7	72.4	45.4
15位	13位	赤坂A(東京メトロ銀座線)	東京都	110	71.6	75.3	62.1	80.7	66.0	62.3	70.1	76.2	77.5	83.8	84.0	82.4	82.5	71.7
16位	20位	薬院大通(地下鉄七隈線)	福岡県	75	75.2	80.7	66.7	89.0	72.0	65.9	61.6	64.2	67.4	85.0	74.9	84.7	81.9	71.7
17位	12位	東新宿(東京メトロ副都心線)	東京都	118	60.0	73.5	76.7	83.5	58.1	60.8	56.4	81.2	68.7	78.2	87.7	81.0	79.1	83.4
18位	18位	東池袋A(東京メトロ有楽町線)	東京都	103	70.6	78.0	81.8	74.7	70.4	62.0	62.2	72.8	67.1	73.3	78.1	76.6	84.6	70.7
19位	25位	祇園(地下鉄七隈線)	福岡県	36	69.5	82.1	76.9	88.3	57.1	70.6	92.7	65.1	75.6	74.2	74.4	73.7	76.3	67.9
20位	42位	伊勢佐木長者町(ブルーライン)	神奈川県	60	76.0	75.2	68.7	81.5	68.2	68.3	64.2	87.4	62.6	66.7	91.9	71.8	73.3	67.9
21位	17位	天神A(地下鉄空港線)	福岡県	201	68.8	74.3	74.4	80.4	63.7	67.2	66.3	70.1	75.6	83.2	76.6	82.5	81.0	72.4
22位	14位	東北沢(小田急線)	東京都	30	59.0	68.1	63.6	78.0	65.7	60.3	70.7	72.4	67.0	83.8	95.9	89.6	83.5	88.8
23位	38位	呉服町(地下鉄有楽町線)	福岡県	65	73.8	69.6	69.2	77.7	69.5	68.3	86.2	69.7	76.2	81.6	78.7	79.3	72.6	69.1
24位	23位	久屋大通(地下鉄名城線)	愛知県	60	76.6	75.7	66.6	76.6	73.9	62.3	63.1	68.9	70.6	77.6	74.4	83.5	79.5	79.2
25位	22位	神戸三宮A(JR東海道本線)	兵庫県	259	77.7	77.1	77.2	80.4	67.5	68.7	61.3	69.6	72.8	77.9	72.6	73.2	71.0	67.8
26位	21位	長堀橋(地下鉄長堀鶴見緑地線)	大阪府	48	56.2	77.2	66.3	80.1	48.6	68.6	51.7	80.5	71.9	77.8	92.3	81.9	80.8	73.3
27位	26位	天満A(JR大阪環状線)	大阪府	151	59.7	81.1	64.3	91.2	63.0	71.7	77.8	65.7	66.2	79.0	84.2	75.9	77.5	64.2
28位	40位	築地・新富町A(東京メトロ日比谷線)	東京都	155	66.6	72.4	71.6	70.8	77.1	71.8	77.6	64.7	77.4	77.8	64.7	81.9	74.3	70.4
29位	35位	恵比寿(JR山手線)	東京都	266	68.1	78.8	60.1	77.7	66.1	63.2	65.1	72.1	76.9	76.0	75.5	82.0	76.5	71.8
30位	31位	外苑前(東京メトロ銀座線)	東京都	39	74.0	67.2	57.9	64.7	69.3	61.5	63.2	74.9	77.5	83.1	83.9	86.5	80.1	67.2
31位	28位	なんばA(JR関西本線)	大阪府	145	62.2	75.6	77.1	80.8	58.2	57.1	57.0	70.2	69.5	79.6	82.8	78.7	73.8	73.1
32位	27位	薬院(地下鉄七隈線)	福岡県	174	66.5	78.9	68.3	81.2	67.5	69.2	62.1	63.6	74.4	77.5	69.3	80.4	78.3	65.8
33位	30位	日ノ出町(京急本線)	神奈川県	81	73.8	70.3	72.3	82.3	58.8	59.7	57.4	76.7	63.9	64.0	88.1	70.9	76.7	75.3
34位	33位	池袋(JR山手線)	東京都	467	63.4	73.0	76.1	77.3	57.6	60.9	56.4	76.1	69.5	71.7	80.7	74.6	77.2	73.2
35位	37位	勾当台公園A(仙台市地下鉄南北線)	宮城県	85	71.6	76.3	65.9	85.2	69.5	69.7	75.6	63.9	69.4	79.4	66.9	74.3	69.8	71.3
36位	32位	京都河原町A(阪急京都線)	京都府	56	79.4	75.6	69.6	78.6	58.8	52.6	70.7	74.7	59.8	81.8	86.9	71.0	76.2	48.3
37位	36位	吉祥寺(JR中央線)	東京都	273	63.6	76.5	68.6	74.5	62.5	66.8	68.9	64.1	72.9	76.2	77.9	76.7	79.7	69.9
38位	19位	伏見(地下鉄東山線)	愛知県	58	79.2	74.7	70.4	77.6	61.4	51.9	48.3	76.0	63.1	71.6	80.8	76.4	76.2	64.3
39位	47位	渡辺通(地下鉄七隈線)	福岡県	83	57.2	75.6	68.3	86.6	62.0	56.1	46.0	72.7	68.0	77.5	78.1	80.6	80.0	69.4
40位	29位	中崎町(地下鉄谷町線)	大阪府	88	59.9	80.5	71.5	77.7	65.4	59.6	65.5	63.2	63.2	77.3	74.6	80.5	77.5	67.9
41位	41位	センター南(ブルーライン)	神奈川県	218	70.5	67.7	78.8	57.2	81.4	79.7	71.0	61.0	79.5	77.1	53.4	69.4	72.0	77.0
42位	54位	横浜(JR東海道本線)	神奈川県	335	69.4	72.3	73.8	71.2	64.2	58.1	58.2	67.2	72.6	76.1	68.0	77.5	76.8	68.3
43位	57位	南森町A(地下鉄谷町線)	大阪府	165	68.4	80.7	63.0	81.5	71.1	62.8	76.0	60.5	65.2	73.6	69.5	73.9	73.5	64.2
44位	64位	西新宿(東京メトロ丸ノ内線)	東京都	78	64.7	67.2	73.0	68.0	64.9	56.1	58.2	73.7	70.7	72.3	74.7	77.0	78.8	67.9
45位	48位	赤坂(地下鉄空港線)	福岡県	161	76.6	73.6	66.3	78.1	64.8	68.1	50.3	63.2	73.6	71.8	69.3	77.3	73.2	70.0
46位	49位	すすきのA(地下鉄南北線)	北海道	106	55.8	72.9	68.5	86.7	63.5	57.2	65.2	65.3	60.0	79.6	72.5	83.2	78.9	64.4
47位	46位	大町西公園A(仙台市地下鉄東西線)	宮城県	80	79.9	73.1	69.4	77.0	69.5	66.8	65.8	65.8	64.1	72.7	64.0	73.0	66.7	65.3
48位	44位	中洲川端(地下鉄空港線)	福岡県	78	70.3	66.1	70.4	73.9	66.4	67.7	64.8	67.4	60.4	76.5	72.9	78.6	73.1	66.5
49位	62位	浅草A(つくばエクスプレス)	東京都	424	73.4	71.1	57.7	71.8	60.0	54.8	89.2	75.3	59.8	72.7	80.9	69.8	74.4	69.6
50位	39位	広尾(東京メトロ日比谷線)	東京都	145	67.9	67.2	59.8	63.1	68.2	58.8	54.3	82.4	68.4	75.4	82.8	75.8	74.3	66.2

回答者数 843,758名

コンシャスな街(駅)ランキング <地域別>

- **首都圏1都3県**は、トップ2は2年連続で、1位は**六本木一丁目(東京都)**、2位は**みなとみらい(神奈川県)**です。3位は3年連続で**六本木(東京都)**です。トップ3の駅は、いずれも**偏差値90台**の極めて高い評価を得ています。
- **関西**は、1位は**京都市役所前(京都府)**で、昨年3位から順位を上げました。2位は2年連続で**神戸三宮A(兵庫県)**[三ノ宮・神戸三宮(阪急神戸線)・神戸三宮(阪神本線)・神戸三宮(神戸高速鉄道東西線)・三宮・花時計前の近隣駅を統合]、3位は**長堀橋(大阪府)**です。トップ25の地域別では、**大阪府が15駅、京都府と兵庫県がそれぞれ5駅**ランクインしています。
- **その他の地域**は、1位**薬院大通**、2位**祇園**、3位**天神A(天神・天神南・西鉄福岡の近隣駅を統合)**で、トップ3は全て**福岡県の駅**となっています。トップ10の地域別では**福岡県が最も多く7駅**、次いで**愛知県の2駅、宮城県1駅**という結果になっています。

<首都圏1都3県 TOP50>

順位	昨年	駅(沿線)	都道府県	偏差値	回答者数	2024年全国順位
1位	1位	六本木一丁目(東京メトロ南北線)	東京都	95.1	43	1位
2位	2位	みなとみらい(みなとみらい線)	神奈川県	94.2	52	2位
3位	3位	六本木(東京メトロ日比谷線)	東京都	90.1	78	3位
4位	7位	新宿御苑前(東京メトロ丸ノ内線)	東京都	88.0	105	4位
5位	4位	表参道(東京メトロ銀座線)	東京都	87.9	71	5位
6位	5位	麻布十番A(東京メトロ南北線)	東京都	86.4	195	6位
7位	6位	神泉(京王井の頭線)	東京都	86.3	57	7位
8位	11位	乃木坂(東京メトロ千代田線)	東京都	85.2	30	8位
9位	8位	桜木町(JR京浜東北線)	神奈川県	85.1	129	9位
10位	9位	渋谷(JR山手線)	東京都	84.7	277	10位
11位	16位	下北沢(小田急線)	東京都	83.8	190	11位
12位	10位	代官山(東急東横線)	東京都	83.7	48	12位
13位	15位	元町・中華街(みなとみらい線)	神奈川県	83.0	74	13位
14位	13位	赤坂A(東京メトロ銀座線)	東京都	82.5	110	15位
15位	12位	東新宿(東京メトロ副都心線)	東京都	82.2	118	17位
16位	17位	東池袋A(東京メトロ有楽町線)	東京都	82.2	103	18位
17位	26位	伊勢佐木長者町(ブルーライン)	神奈川県	82.0	60	20位
18位	14位	東北沢(小田急線)	東京都	81.8	30	22位
19位	24位	築地・新富町A(東京メトロ日比谷線)	東京都	79.5	155	28位
20位	21位	恵比寿(JR山手線)	東京都	79.2	266	29位
21位	19位	外苑前(東京メトロ銀座線)	東京都	79.1	39	30位
22位	18位	日ノ出町(京急本線)	神奈川県	78.7	81	33位
23位	20位	池袋(JR山手線)	東京都	78.5	467	34位
24位	22位	吉祥寺(JR中央線)	東京都	77.9	273	37位
25位	25位	センター南(ブルーライン)	神奈川県	77.4	218	41位
26位	28位	横浜(JR東海道本線)	神奈川県	76.8	335	42位
27位	31位	東新宿(東京メトロ丸ノ内線)	東京都	76.5	78	44位
28位	30位	浅草A(つくばエクスプレス)	東京都	76.2	424	49位
29位	23位	広尾(東京メトロ日比谷線)	東京都	76.1	145	50位
30位	34位	閩内(JR京浜東北線)	神奈川県	75.9	145	54位
31位	27位	代々木公園A(東京メトロ千代田線)	東京都	75.7	127	55位
32位	36位	川崎A(JR東海道本線)	神奈川県	75.6	600	56位
33位	37位	新宿A(JR山手線)	東京都	75.3	235	60位
34位	40位	人形町・水天宮A(東京メトロ日比谷線)	東京都	75.2	263	61位
35位	52位	センター北(ブルーライン)	神奈川県	75.1	186	62位
36位	29位	錦糸町(JR総武線)	東京都	75.1	432	64位
37位	42位	秋葉原A(JR山手線)	東京都	75.0	111	66位
38位	-	片瀬江ノ島(小田急江ノ島線)	神奈川県	74.8	31	69位
39位	32位	海浜幕張(JR京葉線)	千葉県	74.6	149	72位
40位	55位	立川A(JR中央線)	東京都	74.6	336	74位
41位	33位	原宿A(JR山手線)	東京都	74.4	43	75位
42位	35位	高門寺(JR中央線)	東京都	74.2	390	78位
43位	47位	馬喰町A(JR総武線)	東京都	73.7	152	81位
44位	46位	神奈川(京急本線)	神奈川県	73.7	31	82位
45位	54位	飯田橋・神楽坂A(JR中央線)	東京都	73.4	338	85位
46位	51位	四谷三丁目(東京メトロ丸ノ内線)	東京都	73.2	113	89位
47位	45位	品川(JR山手線)	東京都	73.1	294	92位
48位	53位	豊洲A(東京メトロ有楽町線)	東京都	72.9	407	93位
49位	50位	中野(JR中央線)	東京都	72.9	515	94位
50位	48位	大久保A(JR山手線)	東京都	72.5	245	97位

回答者数 262,727名

<関西 TOP25>

順位	昨年	駅(沿線)	都道府県	偏差値	回答者数	2024年全国順位
1位	3位	京都市役所前(地下鉄東西線)	京都府	82.8	43	14位
2位	2位	神戸三宮A(JR東海道本線)	兵庫県	80.6	259	25位
3位	1位	長堀橋(地下鉄長堀鶴見緑地線)	大阪府	79.8	48	26位
4位	4位	天満A(JR大阪環状線)	大阪府	79.6	151	27位
5位	5位	なんばA(JR関西本線)	大阪府	78.9	145	31位
6位	7位	京都河原町A(阪急京都線)	京都府	78.3	56	36位
7位	6位	中崎町(地下鉄谷町線)	大阪府	77.4	88	40位
8位	14位	南森町A(地下鉄谷町線)	大阪府	76.5	165	43位
9位	11位	日本橋A(地下鉄千日前線)	大阪府	75.9	60	52位
10位	15位	渡辺橋A(京阪中之島線)	大阪府	75.9	65	53位
11位	8位	烏丸御池(地下鉄烏丸線)	京都府	75.4	111	57位
12位	17位	本町(地下鉄御堂筋線)	大阪府	75.4	92	58位
13位	9位	花隈A(神戸高速鉄道東西線)	兵庫県	75.1	80	63位
14位	18位	天王寺A(JR大阪環状線)	大阪府	75.0	356	67位
15位	10位	烏丸A(地下鉄烏丸線)	京都府	74.8	141	70位
16位	19位	心齋橋A(地下鉄御堂筋線)	大阪府	74.6	139	73位
17位	12位	三条(京阪本線)	京都府	74.4	83	76位
18位	13位	天神橋筋六丁目(地下鉄谷町線)	大阪府	74.3	242	77位
19位	16位	元町A(JR東海道本線)	兵庫県	73.5	89	84位
20位	23位	神戸A(JR山陽本線)	兵庫県	73.3	279	87位
21位	22位	福島A(JR大阪環状線)	大阪府	73.2	232	90位
22位	20位	谷町六丁目A(地下鉄谷町線)	大阪府	72.7	226	95位
23位	25位	西宮北口(阪急神戸線)	兵庫県	71.9	268	109位
24位	26位	天満橋(地下鉄谷町線)	大阪府	71.5	101	116位
25位	31位	なにわ橋A(地下鉄御堂筋線)	大阪府	70.9	73	121位

回答者数 144,641名

<その他の地域 TOP20>

順位	昨年	駅(沿線)	都道府県	偏差値	回答者数	2024年全国順位
1位	3位	薬院大通(地下鉄七隈線)	福岡県	82.3	75	16位
2位	5位	祇園(地下鉄空港線)	福岡県	82.2	36	19位
3位	1位	天神A(地下鉄空港線)	福岡県	82.0	201	21位
4位	8位	呉服町(地下鉄箱崎線)	福岡県	81.2	65	23位
5位	4位	久屋大通(地下鉄名城線)	愛知県	81.2	60	24位
6位	6位	薬院(地下鉄七隈線)	福岡県	78.7	174	32位
7位	7位	勾当台公園A(仙台市地下鉄南北線)	宮城県	78.5	85	35位
8位	2位	伏見(地下鉄東山線)	愛知県	77.9	58	38位
9位	12位	渡辺通(地下鉄七隈線)	福岡県	77.7	83	39位
10位	13位	赤坂(地下鉄空港線)	福岡県	76.4	161	45位
11位	14位	すすきのA(地下鉄南北線)	北海道	76.3	106	46位
12位	11位	大町西公園A(仙台市地下鉄東西線)	宮城県	76.3	80	47位
13位	9位	中洲川端(地下鉄空港線)	福岡県	76.2	78	48位
14位	10位	西新(地下鉄空港線)	福岡県	76.0	329	51位
15位	19位	研究学園(つくばエクスプレス)	茨城県	75.4	90	59位
16位	17位	北12条(地下鉄南北線)	北海道	75.0	76	65位
17位	16位	大須観音(地下鉄鶴舞線)	愛知県	74.9	93	68位
18位	21位	西11丁目A(地下鉄東西線)	北海道	74.8	125	71位
19位	24位	おもるまち(沖縄都市モノレール)	沖縄県	74.2	147	79位
20位	20位	美栄橋(沖縄都市モノレール)	沖縄県	73.8	125	80位

回答者数 436,390名

- 昨年の順位が“-”の駅は、「コンシャスな街ランキング2023<全国版>」で回答者数が30名に及ばずランキング対象に含まれなかった駅を表しています。
- 本ページ記載の昨年の順位は、2023年の地域別での順位を表示しています。