

2024年1月10日

報道関係者各位

お部屋さがしは
いい部屋ネット

街の住みこちランキング特別集計 コンシャスな街ランキング2023 <全国版>

大東建託株式会社(本社:東京都港区、代表取締役社長執行役員:竹内啓)は、過去最大級の居住満足度調査を行い、「いい部屋ネット コンシャスな街ランキング2023<全国版>」として集計しました。

コンシャスな街とは？

- 「コンシャスな街」とは、「普通に暮らす街の住みこち」ではなく、「仕事と生活を柔軟に統合した【ワークライフインテグレーション】を志向する人々にとっての」「多様な人々がいて、刺激的な街」、「出会いとチャンスがある街」と定義しました。
- コンシャスな街は、自分の可能性を試したい、起業したい、ネットワークを広げたい、と考えている人にとって、住みこちの良い場所であると考えられます。

■ コンシャスな街(自治体)ランキングTOP30

順位	昨年	都道府県	自治体名	偏差値	回答者数	2023年 住みこち
1位	1位	沖縄県	中頭郡北谷町	88.9	162	33位
2位	3位	東京都	港区	83.4	2,152	8位
3位	2位	大阪府	大阪市北区	82.5	1,156	22位
4位	4位	福岡県	福岡市中央区	81.5	1,573	5位
5位	5位	東京都	渋谷区	81.4	2,037	15位
6位	6位	兵庫県	神戸市中央区	80.6	1,141	38位
7位	9位	大阪府	大阪市中央区	79.7	912	18位
8位	10位	東京都	中央区	79.6	1,528	1位
9位	8位	神奈川県	横浜市西区	79.5	904	32位
10位	7位	大阪府	大阪市浪速区	78.8	560	209位
11位	12位	東京都	台東区	78.3	1,957	88位
12位	13位	愛知県	名古屋市中区	77.9	776	79位
13位	11位	愛知県	長久手市	77.5	422	2位
14位	14位	神奈川県	横浜市中区	77.5	1,050	78位
15位	18位	東京都	武蔵野市	76.4	1,066	6位
16位	17位	大阪府	大阪市天王寺区	76.3	654	7位
17位	15位	東京都	千代田区	76.2	843	86位
18位	16位	京都府	京都市中京区	76.0	865	19位
19位	21位	千葉県	浦安市	75.7	1,234	13位
20位	19位	大阪府	大阪市西区	75.6	879	31位
21位	20位	東京都	新宿区	75.5	3,139	71位
22位	33位	北海道	上川郡東川町	75.1	63	10位
23位	22位	東京都	豊島区	74.0	2,505	55位
24位	23位	京都府	京都市下京区	73.7	633	91位
25位	28位	山梨県	中巨摩郡昭和町	73.7	142	50位
26位	27位	大阪府	大阪市福島区	73.6	656	24位
27位	24位	北海道	札幌市中央区	73.2	2,184	37位
28位	30位	福岡県	福岡市博多区	72.9	2,037	109位
29位	25位	東京都	目黒区	72.9	2,199	9位
30位	26位	神奈川県	横浜市都筑区	72.9	1,677	21位

詳細はP2~P6

回答者数 806,722名

■ コンシャスな街(駅)ランキングTOP30

順位	昨年	駅(沿線)	都道府県	偏差値	回答者数
1位	2位	六本木一丁目(東京外南北線)	東京都	94.2	40
2位	1位	みなとみらい(みなとみらい線)	神奈川県	93.6	54
3位	3位	六本木(東京外日比谷線)	東京都	88.8	83
4位	4位	表参道(東京外銀座線)	東京都	87.9	71
5位	7位	麻布十番A(東京外南北線)	東京都	87.8	210
6位	6位	神泉(京王井の頭線)	東京都	87.4	60
7位	5位	新宿御苑前(東京外丸の内線)	東京都	87.2	109
8位	8位	桜木町(JR京浜東北線)	神奈川県	85.7	131
9位	11位	渋谷(JR山手線)	東京都	84.1	297
10位	14位	代官山(東急東横線)	東京都	84.0	48
11位	-	乃木坂(東京外千代田線)	東京都	83.4	32
12位	9位	東新宿(東京外副都心線)	東京都	83.2	124
13位	10位	赤坂A(東京外銀座線)	東京都	82.8	113
14位	15位	東北沢(小田急線)	東京都	82.7	34
15位	18位	元町・中華街(みなとみらい線)	神奈川県	82.5	76
16位	13位	下北沢(小田急線)	東京都	82.3	192
17位	25位	天神A(地下鉄空港線)	福岡県	82.0	205
18位	20位	東池袋A(東京外有楽町線)	東京都	81.7	106
19位	28位	伏見(地下鉄東山線)	愛知県	81.0	56
20位	16位	薬院大通(地下鉄七隈線)	福岡県	80.9	80
21位	44位	長堀橋(地下鉄長堀鶴見緑地線)	大阪府	80.5	56
22位	21位	神戸三宮A(JR東海道本線)	兵庫県	80.4	277
23位	32位	久屋大通(地下鉄名城線)	愛知県	80.3	61
24位	27位	京都市役所前(地下鉄東西線)	京都府	80.2	44
25位	23位	祇園(地下鉄空港線)	福岡県	80.0	39
26位	19位	天満A(JR大阪環状線)	大阪府	80.0	151
27位	22位	薬院(地下鉄七隈線)	福岡県	79.9	169
28位	12位	なんばA(JR関西本線)	大阪府	79.8	138
29位	34位	中崎町(地下鉄谷町線)	大阪府	79.0	83
30位	40位	日ノ出町(京急本線)	神奈川県	78.9	83

詳細はP2・P7~P10

回答者数 806,722名

- 2023年の「コンシャスな街(自治体)ランキング」「コンシャスな街(駅)ランキング」は、2019年~2023年の5年分の回答を累積して集計しています。「コンシャスな街(自治体)ランキング」は回答者数50名以上の自治体を対象、「コンシャスな街(駅)ランキング」は、駅徒歩15分以内に居住している回答者数30名以上の駅をランキング対象として集計しています。
- 「コンシャスな街(駅)ランキング」の昨年の順位が“-”の駅は、「コンシャスな街ランキング2022<全国版>」で偏差値が50未満、または回答者数が30名に及ばずランキング対象に含まれなかった駅を表しています。
- 偏差値とは、評点の平均値が50になるように正規化し、評点の数値が平均値からどの程度隔たっているのかを示したものです。偏差値が同じ場合、小数点2位以下が異なります。
- 文中に記載している「住みこち」は、2023年8月9日に発表している全国版の順位を記載しています。詳しい順位は1ページ目に記載のWEBサイトをご参照ください。

WEBサイトでは上位にランクインした自治体や居住者のコメントも紹介していますので、併せてご参照ください。

本調査は今回が4回目となります。詳細につきましては、「住みこちランキング」WEBサイト(<https://www.eheya.net/sumicoco/>)または大東建託株式会社「賃貸未来研究所」公式WEBサイト(<https://www.kentaku.co.jp/miraiken/>)をご参照ください。

≪詳細データについて≫

各自治体には、「街の住みこち&住みたい街ランキング」から居住者のコメントや住みこちに関する59項目別の評価等を記載した詳細データ提供が可能です。ご希望の場合はP2に記載の問い合わせ先までご連絡ください。

総評

■コンシャスな街(自治体)トップは、4年連続で沖縄県中頭郡北谷町

詳細はP3~P5

1位は、4年連続で沖縄県中頭郡北谷町です。2位は東京都港区、3位は大阪府大阪市北区です。4位は福岡県福岡市中央区、5位は東京都渋谷区、6位は兵庫県神戸市中央区で、いずれも2年連続でのランクインとなっています。トップ10では、東京都と大阪府が最も多く3自治体ずつランクインしています。

■コンシャスな街(自治体)＜地域別＞のトップ10は、東京都・大阪府の自治体が最も多くランクイン

詳細はP6

首都圏1都3県は、トップ3は全て東京都の自治体、トップ10内も7自治体が東京都の自治体となっています。関西は、トップ10のうち7自治体が大阪府大阪市の自治体です。P6では、首都圏・関西を除くその他の地域でのランキングを掲載しています。

■コンシャスな街(駅)トップは、六本木一丁目

詳細はP7~P9

1位は、昨年2位だった六本木一丁目です。2位はみなとみらい、3位は2年連続で六本木です。トップ10のうち8つが、東京都に位置する駅です。

■コンシャスな街(駅)＜地域別＞のトップ10は、東京都・京都府・大阪府・福岡県の駅が多くランクイン

詳細はP10

首都圏1都3県では、トップ10のうち8駅が東京都に位置する駅です。関西では、トップ10のうち大阪府と京都府に位置する駅がそれぞれ4駅ランクインしています。9位には兵庫県に位置する花隈A(みなと元町・花隈・西元町を統合)が昨年15位から順位を上げてトップ10入りしています。その他の地域では、トップ10のうち7駅が福岡県に位置する駅で、9位の中洲川端は昨年20位から順位を上げています。

調査概要

■調査概要

◇調査方法 株式会社マクロミルの登録モニタに対してインターネット経由で調査票を配布・回収。

◇回答者 「コンシャスな街ランキング2023<全国版>」は、全国47都道府県居住の20歳以上の男女806,722名を対象に集計。

[男女比] 男性46.9%:女性53.1%

[未婚] 未婚37.8%:既婚62.2% [子ども] なし47.0%:あり53.0%

[世代比] 20歳代15.4%、30歳代23.1%、40歳代24.7%、50歳代21.7%、60歳代11.3%、70歳代3.8%

◇調査期間 2023年2月17日(金)~3月15日(水):2023年調査(回答者数:185,549名)

2022年3月8日(火)~3月29日(火):2022年調査(回答者数:180,175名)

2021年3月17日(水)~3月30日(火):2021年調査(回答者数:181,448名)

2020年3月17日(火)~4月3日(金):2020年調査(回答者数:172,199名)

2019年3月26日(火)~4月8日(月):2019年調査(回答者数:87,351名) 計806,722名

◇調査体制 調査企画・設問設計・分析:大東建託賃貸未来研究所 宗健(フェロー)、調査票配布回収:株式会社マクロミル

◇回答方法 コンシャスな街ランキングは、現在居住している街について、14項目の設問(①博物館、美術館等の文化施設充実度②飲食店の充実度③映画館、劇場等の娯楽施設の充実度④バーや居酒屋など飲み屋の充実度⑤歩いて生活する良さ、歩行者への優しさ⑥地元出身でない人のなじみややすさ⑦地域のイベントやお祭りなど⑧外国人の多さなどの街の多様性⑨新しいことへの住民の柔軟性⑩この街には新しい出会いがある⑪この街には個性的な人が多い⑫この街には様々なチャンスがある⑬この街はいつも変化している⑭この街は抱擁力のある街だ)に対して、そう思う=100点、どちらかといえばそう思う=75点、どちらでもない=50点、どちらかといえばそうは思わない=25点、そうは思わない=0点、の5段階評価をしてもらい、その平均値を集計して作成しています。

■解説者プロフィール

宗健(そう たけし)



麗澤大学教授 博士(社会学・筑波大学) ITストラテジスト
大東建託株式会社 賃貸未来研究所 フェロー

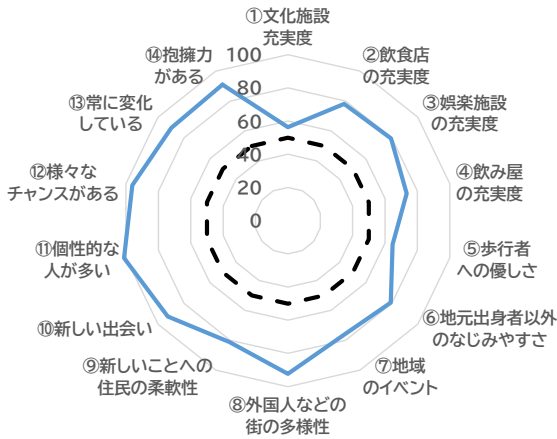
1965年北九州市生まれ。1987年九州工業大学工学部卒業、株式会社リクルート入社。通信事業部、求人系インターネットサービス企画マネジャー、ForRent.jp編集長、ISIZE住宅情報編集長、R25式モバイル編集長などを経て、2006年株式会社リクルートフォレントインシュア代表取締役社長。2012年リクルート住まい研究所長、2018年7月大東建託株式会社賃貸未来研究所長、2020年4月AI-DXラボ所長(兼任)、2021年4月麗澤大学客員教授を経て、2023年4月より麗澤大学教授、大東建託株式会社賃貸未来研究所フェロー。

- ・本リリースの一部または全部を、個人的な利用を目的とする印字・保存等、その他著作権法で認められる場合を除き、著作物等を著作権者等の事前の許諾なしに、複製、公衆送信、頒布、改変、他のウェブサイトに掲載するなどの行為を禁止します。
- ・新聞・雑誌、テレビ・ラジオ等の報道関係者におかれましては、本リリースを掲載・報道または引用する場合には、「いい部屋ネット コンシャスな街ランキング2023<全国版>」と出所の表記をお願いします。
- ・本調査の対象となった自治体には、詳細データを提供可能ですので、個別にお問い合わせください。
- ・学術研究目的の場合、本調査個票データについて提供できる可能性がありますので個別にお問い合わせください。
- ・「住みこちランキング」WEBサイトでは、「住みこち」と街づくりに関する学術論文や調査データの解説記事を掲載しています。詳細につきましては、WEBサイトをご覧ください。

コンシャスな街(自治体)ランキング <1~3位>

コンシャスな街(自治体)ランキング上位にランクインした自治体はどのような街なのでしょう。14項目の設問から得られたレーダーチャートと居住者のコメントをみると、その街の特徴がわかります。

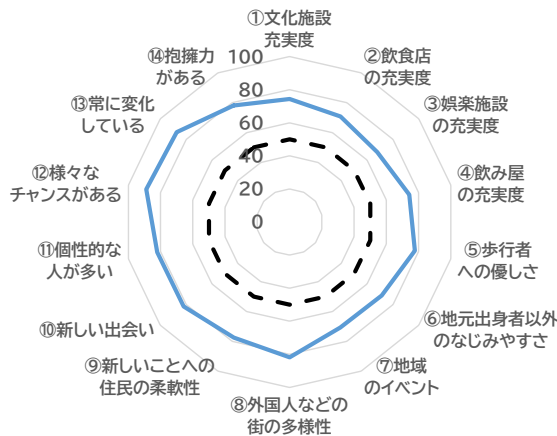
1位(偏差値88.9) 沖縄県中頭郡北谷町 (なかがみぐん ちゃたんちょう)



居住者
コメント

- とても多様性があり観光名所もあるため、たくさんの観光客で盛り上がりとてもいい地域。異国性あふれる素敵な街。(女性・41歳・既婚・専業主婦)
- 観光スポット、商業施設、スーパー、居酒屋、公園、ギャンブル施設、あらゆるものが揃っている。(男性・37歳・既婚・営業職)
- 観光地でオシャレな洗練された町。チェーン店なども多く国道に近い。大型商業施設ある。(女性・31歳・既婚・営業職)
- おしゃれな街並みで、主要施設やスーパーなどもたくさんある。(男性・48歳・既婚・管理職)
- 活気があるし、海も近いし、飲食店も充実している。(女性・42歳・既婚・アルバイト)

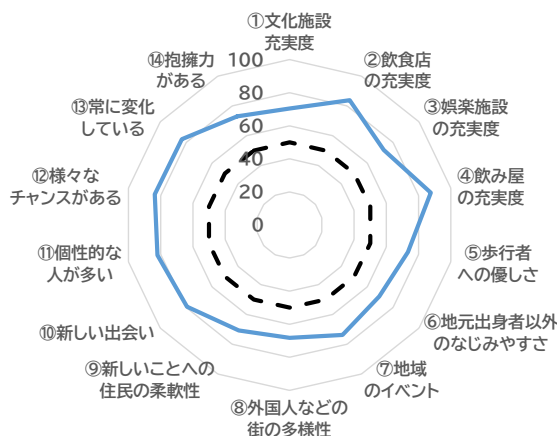
2位(偏差値83.4) 東京都港区 (みなとく)



居住者
コメント

- とても洗練されていて、外に出るだけで毎回新しい発見があり、楽しい気分になる。治安も良く、何も気にせずに夜の散歩も楽しめる。(男性・30歳・未婚・事務職)
- 東京の中心部に位置しているため、最先端の文化、交流を受け入れようとする体制が整っており、常に刺激を受けて生活できる。(男性・45歳・既婚・営業職)
- 色々なお店が充実している。(男性・51歳・未婚・会社経営者・役員)
- 外国人が多くグローバルな街。(女性・34歳・未婚・事務職)
- おしゃれだが、閑静で過ごしやすい。(女性・38歳・既婚・営業職)

3位(偏差値82.5) 大阪府大阪市北区 (おおさかし きたく)



居住者
コメント

- 交通の便が相当便利で充実している。梅田にも徒歩で行ける。周辺にはコンビニ・スーパーがたくさんあり日常の買い物に困らない。大きな病院もあり安心感がある。(女性・42歳・未婚・無職)
- 終電を気にしなくてよい。美味しいお店が種類問わずたくさんある。服や雑貨などの買い物をするのに電車に乗る必要がない。(女性・26歳・未婚・事務職)
- お店が多くにぎわいのある街でとても便利である。(女性・37歳・未婚・事務職)
- 飲食店や商店街などで街は活性化されている。(男性・22歳・未婚・技術・研究職)
- 親しみやすい。都会から近いのに、静か。ゴミゴミしていない。(女性・49歳・既婚・パート)

コンシャスな街(自治体)ランキング <TOP100>

- 1位は沖縄県中頭郡北谷町で、トップ10内では唯一郡部に属する「町」となっています。2位は、「住みこち」では8位となっている東京都港区、3位は大阪府大阪市北区です。
- 1位～6位までの自治体は偏差値80台と極めて高い評価、7位～41位は偏差値70台で相対的に高い評価となっています。

<自治体 1～50位>

順位	昨年	都道府県	自治体名	偏差値	回答者数	2023年 住みこち
1位	1位	沖縄県	中頭郡北谷町	88.9	162	33位
2位	3位	東京都	港区	83.4	2,152	8位
3位	2位	大阪府	大阪市北区	82.5	1,156	22位
4位	4位	福岡県	福岡市中央区	81.5	1,573	5位
5位	5位	東京都	渋谷区	81.4	2,037	15位
6位	6位	兵庫県	神戸市中央区	80.6	1,141	38位
7位	9位	大阪府	大阪市中央区	79.7	912	18位
8位	10位	東京都	中央区	79.6	1,528	1位
9位	8位	神奈川県	横浜市西区	79.5	904	32位
10位	7位	大阪府	大阪市浪速区	78.8	560	209位
11位	12位	東京都	台東区	78.3	1,957	88位
12位	13位	愛知県	名古屋市中区	77.9	776	79位
13位	11位	愛知県	長久手市	77.5	422	2位
14位	14位	神奈川県	横浜市中区	77.5	1,050	78位
15位	18位	東京都	武蔵野市	76.4	1,066	6位
16位	17位	大阪府	大阪市天王寺区	76.3	654	7位
17位	15位	東京都	千代田区	76.2	843	86位
18位	16位	京都府	京都市中京区	76.0	865	19位
19位	21位	千葉県	浦安市	75.7	1,234	13位
20位	19位	大阪府	大阪市西区	75.6	879	31位
21位	20位	東京都	新宿区	75.5	3,139	71位
22位	33位	北海道	上川郡東川町	75.1	63	10位
23位	22位	東京都	豊島区	74.0	2,505	55位
24位	23位	京都府	京都市下京区	73.7	633	91位
25位	28位	山梨県	中巨摩郡昭和町	73.7	142	50位
26位	27位	大阪府	大阪市福島区	73.6	656	24位
27位	24位	北海道	札幌市中央区	73.2	2,184	37位
28位	30位	福岡県	福岡市博多区	72.9	2,037	109位
29位	25位	東京都	目黒区	72.9	2,199	9位
30位	26位	神奈川県	横浜市都筑区	72.9	1,677	21位
31位	38位	沖縄県	中頭郡嘉手納町	72.5	75	142位
32位	29位	大阪府	大阪市阿倍野区	72.4	871	30位
33位	31位	埼玉県	さいたま市大宮区	71.7	872	97位
34位	40位	熊本県	菊池郡菊陽町	70.9	253	92位
35位	35位	兵庫県	神戸市灘区	70.7	1,055	20位
36位	32位	神奈川県	川崎市川崎区	70.6	1,802	392位
37位	44位	沖縄県	中頭郡北中城村	70.5	105	67位
38位	34位	茨城県	つくば市	70.4	1,460	172位
39位	39位	東京都	江東区	70.4	4,358	63位
40位	41位	東京都	立川市	70.2	1,414	136位
41位	37位	福岡県	北九州市小倉北区	70.0	1,368	179位
42位	36位	東京都	文京区	69.9	1,981	4位
43位	42位	沖縄県	那覇市	69.6	1,989	189位
44位	45位	東京都	品川区	69.5	3,270	29位
45位	52位	埼玉県	さいたま市浦和区	69.4	989	25位
46位	48位	沖縄県	沖縄市	69.2	723	320位
47位	47位	愛知県	名古屋市東区	68.9	638	28位
48位	43位	京都府	京都市上京区	68.9	587	93位
49位	50位	福岡県	福岡市早良区	68.9	1,695	64位
50位	62位	長野県	上高井郡小布施町	68.7	73	169位

<自治体 51～100位>

順位	昨年	都道府県	自治体名	偏差値	回答者数	2023年 住みこち
51位	64位	広島県	安芸郡府中町	68.7	340	39位
52位	57位	東京都	墨田区	68.3	2,260	116位
53位	51位	沖縄県	浦添市	68.3	700	144位
54位	54位	神奈川県	川崎市中原区	68.3	1,959	54位
55位	56位	京都府	京都市東山区	68.3	275	269位
56位	58位	神奈川県	海老名市	68.2	861	149位
57位	49位	福岡県	糟屋郡新宮町	68.2	221	111位
58位	63位	広島県	広島市中区	68.1	1,130	143位
59位	55位	大阪府	箕面市	68.0	880	12位
60位	53位	沖縄県	宜野湾市	67.9	601	233位
61位	60位	兵庫県	西宮市	67.5	3,254	23位
62位	61位	香川県	綾歌郡宇多津町	67.5	128	285位
63位	59位	神奈川県	川崎市幸区	67.3	1,338	168位
64位	46位	長野県	北安曇郡白馬村	67.0	62	442位
65位	67位	兵庫県	神戸市東灘区	66.9	1,685	26位
66位	76位	石川県	野々市市	66.9	325	49位
67位	85位	長野県	北佐久郡軽井沢町	66.9	127	211位
68位	69位	東京都	中野区	66.8	2,808	85位
69位	68位	福岡県	北九州市戸畑区	66.6	412	73位
70位	66位	熊本県	熊本市中央区	66.6	1,112	110位
71位	72位	千葉県	成田市	66.5	772	317位
72位	74位	東京都	世田谷区	66.5	7,936	48位
73位	78位	兵庫県	神戸市兵庫区	66.5	884	266位
74位	71位	神奈川県	藤沢市	66.4	2,665	81位
75位	70位	大阪府	大阪市都島区	66.3	891	60位
76位	75位	大阪府	高槻市	66.3	2,356	68位
77位	88位	沖縄県	島尻郡南風原町	66.3	220	77位
78位	77位	福岡県	福岡市東区	66.3	2,462	129位
79位	80位	滋賀県	草津市	66.2	923	127位
80位	65位	千葉県	千葉市美浜区	66.2	1,190	87位
81位	81位	福岡県	福岡市城南区	66.1	954	46位
82位	82位	福岡県	福岡市西区	66.0	1,612	47位
83位	79位	東京都	三鷹市	65.9	1,225	41位
84位	83位	千葉県	印西市	65.8	693	27位
85位	87位	東京都	府中市	65.6	1,807	119位
86位	86位	東京都	杉並区	65.6	4,640	44位
87位	92位	兵庫県	伊丹市	65.5	1,408	56位
88位	91位	京都府	京都市左京区	65.5	1,136	62位
89位	94位	愛知県	名古屋市千種区	65.5	1,269	42位
90位	90位	神奈川県	茅ヶ崎市	65.4	1,477	137位
91位	84位	埼玉県	さいたま市中央区	65.4	809	89位
92位	107位	千葉県	流山市	65.1	1,287	107位
93位	89位	広島県	広島市南区	65.1	1,105	113位
94位	93位	宮城県	仙台市青葉区	65.1	2,363	185位
95位	98位	茨城県	守谷市	64.9	422	69位
96位	96位	愛知県	名古屋市昭和区	64.8	820	16位
97位	95位	福岡県	福岡市南区	64.8	2,035	115位
98位	102位	大阪府	大阪市西成区	64.8	757	-
99位	99位	東京都	調布市	64.7	1,542	84位
100位	114位	兵庫県	芦屋市	64.7	641	3位

回答者数 806,722名

・文中に記載している「住みこち」は、2023年8月9日に発表している全国版の順位を記載しています。詳しい順位は1ページ目に記載のWEBサイトをご参照ください。“-”の自治体は、累計回答数が50名未満、もしくは偏差値が50未満だったためランキング集計対象外としています。

コンシャスな街(自治体)ランキング <TOP50の項目別偏差値>

- トップ3の自治体は、いずれも「この街には個性的な人が多い」、「この街には様々なチャンスがある」、「この街はいつも変化している」の項目について、偏差値80以上の極めて高い評価を得ています。
- トップ10の自治体は、いずれも「飲食店の充実度」、「バーや居酒屋など飲み屋の充実度」、「この街には新しい出会いがある」、「この街には様々なチャンスがある」、「この街はいつも変化している」、「この街は抱擁力のある街だ」の6項目について偏差値70以上の高い評価を得ています。特に「この街には様々なチャンスがある」は7自治体、「この街はいつも変化している」は8自治体が偏差値80以上の極めて高い評価を得ています。
- 1位の沖縄県中頭郡北谷町、22位の北海道上川郡東川町では「この街には個性的な人が多い」について、偏差値が100を超える非常に高い評価となっています。

順位	昨年	都道府県名	自治体名	回答者数	2023年 住みこ ち	博物 館、美 術館等 の文化 施設充 実度	飲食店 の充 実度	映画 館・劇 場等の 施設充 実度	バーや 居酒屋 など飲 み屋の 充実度	歩いて 生活す る良 さ、歩 行者へ の優し さ	地元出 身でな い人の なじみ やすさ	地域の イベン トやお 祭りな ど	外国人 の多 さの多 様性	新しい ことへ の住民 の柔軟 性	この街 には新 しい出 会いが ある	この街 には個 性的な 人が多 い	この街 には様 々な チャン スがあ る	この街 はいつ も変化 してい る	この街 は抱擁 力のある 街だ
1位	1位	沖縄県	中頭郡北谷町	162	33位	56.4	78.1	79.5	73.3	64.6	79.2	76.7	92.3	81.1	92.5	101.2	96.0	89.8	91.0
2位	3位	東京都	港区	2,152	8位	74.4	70.9	67.8	74.2	77.7	71.2	70.7	81.9	77.6	81.9	82.1	88.9	87.2	78.1
3位	2位	大阪府	大阪市北区	1,156	22位	70.5	83.8	72.8	87.6	73.5	69.2	73.9	68.3	70.8	79.3	81.9	83.6	83.3	73.0
4位	4位	福岡県	福岡市中央区	1,573	5位	81.5	77.3	71.8	82.5	74.3	73.3	66.2	67.5	74.2	78.6	70.4	83.3	81.0	75.6
5位	5位	東京都	渋谷区	2,037	15位	70.7	76.1	67.6	78.3	74.8	69.9	70.0	75.2	76.7	78.5	81.5	83.8	81.6	76.9
6位	6位	兵庫県	神戸市中央区	1,141	38位	80.5	73.3	75.0	76.6	76.4	68.9	65.2	77.1	70.9	76.5	76.1	77.2	72.1	74.4
7位	9位	大阪府	大阪市中央区	912	18位	73.1	79.2	68.0	81.8	73.8	70.3	65.1	69.9	72.6	75.3	73.2	80.6	80.6	73.5
8位	10位	東京都	中央区	1,528	1位	67.9	72.1	69.7	74.4	82.4	73.2	76.1	68.1	76.0	77.1	63.1	83.5	82.0	73.9
9位	8位	神奈川県	横浜市区	904	32位	77.1	73.0	75.6	78.2	72.5	67.4	65.7	70.9	72.6	76.3	65.5	78.7	80.6	72.8
10位	7位	大阪府	大阪市浪速区	560	209位	65.6	74.7	74.4	79.3	67.5	65.9	58.6	78.5	66.7	70.8	94.9	73.5	77.2	76.1
11位	12位	東京都	台東区	1,957	88位	86.3	70.7	65.3	72.6	70.9	63.8	86.5	77.0	66.1	70.7	79.4	71.7	73.4	74.2
12位	13位	愛知県	名古屋市中区	776	79位	74.3	78.2	65.8	78.1	72.8	62.8	62.5	75.4	66.3	75.6	75.8	77.1	79.1	66.6
13位	11位	愛知県	長久手市	422	2位	73.7	72.5	77.6	62.7	69.7	75.7	68.6	58.1	78.7	77.5	57.7	78.8	81.4	78.5
14位	14位	神奈川県	横浜市中区	1,050	78位	73.5	70.8	66.5	72.0	70.1	66.4	62.4	82.2	66.8	71.0	85.6	74.4	74.9	74.0
15位	18位	東京都	武蔵野市	1,066	6位	69.2	75.8	66.4	74.6	75.2	74.4	71.5	62.0	72.9	73.0	64.9	77.3	76.1	72.0
16位	17位	大阪府	大阪市天王寺区	654	7位	76.0	76.1	71.2	77.4	75.2	69.3	71.0	63.9	70.8	70.4	61.2	72.4	73.2	65.3
17位	15位	東京都	千代田区	843	86位	75.0	71.2	66.5	73.6	71.7	62.4	68.5	68.4	72.2	75.8	66.2	81.2	76.4	67.5
18位	16位	京都府	京都市中京区	865	19位	77.7	77.4	76.2	77.3	74.2	59.1	71.8	66.2	65.0	70.6	65.0	72.8	70.3	55.8
19位	21位	千葉県	浦安市	1,234	13位	62.7	65.2	70.7	61.3	75.7	75.9	73.9	73.2	75.0	73.2	63.3	76.1	73.4	74.3
20位	19位	大阪府	大阪市西区	879	31位	69.9	75.2	65.5	75.6	75.4	71.8	64.3	64.1	68.3	71.0	71.9	75.0	75.5	70.0
21位	20位	東京都	新宿区	3,139	71位	65.0	69.8	66.9	72.5	69.3	65.4	64.1	76.5	68.2	71.3	73.3	75.2	75.4	74.1
22位	33位	北海道	上川郡東川町	63	10位	63.9	57.9	43.3	45.8	59.7	79.4	81.0	87.1	83.4	82.2	101.1	79.8	81.2	80.4
23位	22位	東京都	豊島区	2,505	55位	64.3	69.5	69.2	72.3	71.7	67.2	63.8	73.2	68.2	66.5	66.6	70.8	72.8	70.4
24位	23位	京都府	京都市下京区	633	91位	76.8	74.1	71.3	73.5	69.7	54.8	64.1	72.5	61.7	68.5	67.7	71.8	72.8	50.7
25位	28位	山梨県	中巨摩郡昭和町	142	50位	69.8	75.7	76.7	71.9	60.0	58.1	62.4	62.2	68.0	75.1	59.6	73.1	74.2	68.2
26位	27位	大阪府	大阪市福島区	656	24位	66.9	79.6	62.4	82.0	74.6	69.1	64.9	53.9	69.9	71.2	58.0	72.2	76.6	70.3
27位	24位	北海道	札幌市中央区	2,184	37位	74.4	68.6	67.0	69.9	72.7	67.6	62.8	61.7	68.2	72.5	59.0	75.9	72.8	68.3
28位	30位	福岡県	福岡市博多区	2,037	109位	65.8	68.8	69.4	68.6	66.9	66.1	61.6	71.0	66.4	70.5	67.3	71.8	73.4	65.3
29位	25位	東京都	目黒区	2,199	9位	64.1	71.4	58.9	72.5	74.1	69.5	67.8	64.1	70.3	71.1	67.6	74.6	73.6	68.8
30位	26位	神奈川県	横浜都筑区	1,677	21位	69.5	64.4	77.4	58.5	76.7	74.7	70.5	59.4	73.1	70.5	48.4	69.9	69.7	70.6
31位	38位	沖縄県	中頭郡嘉手納町	75	142位	58.8	58.4	52.2	69.4	64.7	66.2	76.1	86.2	71.8	77.7	79.4	77.8	60.3	77.9
32位	29位	大阪府	大阪市阿倍野区	871	30位	74.3	72.2	72.6	74.7	71.4	66.3	64.3	56.4	67.0	67.9	58.1	68.3	70.1	63.6
33位	31位	埼玉県	さいたま市大宮区	872	97位	70.8	72.7	71.5	72.5	65.7	65.5	63.4	56.5	67.1	65.2	53.6	73.0	75.7	64.3
34位	40位	熊本県	菊池郡菊陽町	253	92位	58.1	72.5	74.6	66.2	63.4	67.4	57.7	48.2	69.3	70.8	61.8	74.0	79.7	71.2
35位	35位	兵庫県	神戸市灘区	1,055	20位	76.2	67.1	64.4	66.7	72.0	69.7	66.4	64.8	66.8	66.5	55.7	67.7	63.1	65.3
36位	32位	神奈川県	川崎市川崎区	1,802	392位	55.7	67.2	74.7	69.6	62.1	57.9	62.5	73.2	62.7	62.8	73.1	65.6	70.6	63.7
37位	44位	沖縄県	中頭郡北中城村	105	67位	59.4	59.0	73.9	57.4	58.9	68.0	65.3	72.5	65.4	68.2	67.0	75.5	67.8	71.4
38位	34位	茨城県	つくば市	1,460	172位	61.0	60.8	65.6	57.8	53.7	69.4	53.9	76.9	69.3	70.9	70.7	73.0	74.4	73.4
39位	39位	東京都	江東区	4,358	63位	64.7	63.6	65.9	63.6	70.4	66.6	67.2	68.0	67.8	65.6	58.0	66.8	71.7	69.1
40位	41位	東京都	立川市	1,414	136位	58.6	68.7	75.7	67.9	66.1	62.0	64.5	59.0	66.2	67.3	54.5	69.0	73.7	64.7
41位	37位	福岡県	北九州市小倉北区	1,368	179位	71.1	69.2	70.7	72.9	66.6	62.5	66.3	61.2	63.6	64.4	67.6	63.0	61.9	60.7
42位	36位	東京都	文京区	1,981	4位	78.3	64.3	60.6	63.3	75.7	68.8	68.1	60.6	67.8	64.8	51.5	73.7	66.1	63.2
43位	42位	沖縄県	那覇市	1,989	189位	70.5	67.0	65.4	71.6	62.5	62.1	61.8	60.2	64.0	67.1	65.8	71.0	69.5	64.0
44位	45位	東京都	品川区	3,270	29位	60.6	69.2	58.2	70.7	74.2	69.3	68.8	59.4	68.7	65.4	52.7	70.0	70.7	68.7
45位	52位	埼玉県	さいたま市浦和区	989	25位	73.0	68.7	73.5	69.3	70.4	68.2	64.9	51.0	67.2	62.8	40.9	67.6	67.9	64.4
46位	48位	沖縄県	沖縄市	723	320位	58.4	70.2	65.3	72.3	58.7	61.7	64.3	73.3	63.3	64.9	67.6	62.0	64.3	67.3
47位	47位	愛知県	名古屋市中区	638	28位	74.9	66.9	60.4	67.2	75.5	64.6	60.9	57.6	65.2	66.9	53.3	70.8	67.7	60.4
48位	43位	京都府	京都市上京区	587	93位	73.9	66.9	67.0	65.8	69.3	51.5	69.2	68.3	58.2	67.9	61.5	68.2	63.0	50.9
49位	50位	福岡県	福岡市早良区	1,695	64位	76.1	67.1	62.2	67.0	68.2	69.4	64.1	52.2	67.6	67.1	55.4	69.0	67.0	66.5
50位	62位	長野県	上高井郡小布施町	73	169位	82.6	56.5	49.7	59.4	67.0	62.1	75.2	63.1	74.1	76.0	79.3	62.5	68.9	58.8

回答者数 806,722名

・文中に記載している「住みこち」は、2023年8月9日に発表している全国版の順位を記載しています。詳しい順位は1ページ目に記載のWEBサイトをご参照ください。

コンシャスな街(自治体)ランキング <地域別>

- 首都圏1都3県のトップ3は、1位港区、2位渋谷区、3位中央区で、いずれも東京都23区の自治体となっています。トップ30のうち、17自治体が東京都、8自治体が神奈川県、3自治体が東京都の自治体です。
- 関西のトップ2は3年連続で、1位大阪府大阪市北区、2位兵庫県神戸市中央区です。3位は大阪府大阪市中央区です。トップ20では、10自治体が大阪府、5自治体が兵庫県、4自治体が京都府です。
- その他の地域のトップ2は3年連続で、1位沖縄県中頭郡北谷町、2位福岡県福岡市中央区です。3位は愛知県名古屋市中区です。トップ10では、9位に沖縄県中頭郡嘉手納町(昨年11位)、10位に熊本県菊池郡菊陽町(昨年12位)が順位を上げてランクインしています。トップ30では、27位に長野県北佐久郡軽井沢町(昨年33位)、30位に沖縄県島尻郡南風原町(昨年34位)が昨年より順位を上げてトップ30入りしています。
- 「首都圏1都3県」「関西」「その他の地域」のトップ2は、いずれも偏差値80以上の極めて高い評価です。

<首都圏1都3県 TOP30>

順位	昨年	都道府県	自治体名	偏差値	回答者数	2023年全国順位	2023年住みこち
1位	1位	東京都	港区	83.4	2,152	2位	8位
2位	2位	東京都	渋谷区	81.4	2,037	5位	15位
3位	4位	東京都	中央区	79.6	1,528	8位	1位
4位	3位	神奈川県	横浜市西区	79.5	904	9位	32位
5位	5位	東京都	台東区	78.3	1,957	11位	88位
6位	6位	神奈川県	横浜市中区	77.5	1,050	14位	78位
7位	8位	東京都	武蔵野市	76.4	1,066	15位	6位
8位	7位	東京都	千代田区	76.2	843	17位	86位
9位	10位	千葉県	浦安市	75.7	1,234	19位	13位
10位	9位	東京都	新宿区	75.5	3,139	21位	71位
11位	11位	東京都	豊島区	74.0	2,505	23位	55位
12位	12位	東京都	目黒区	72.9	2,199	29位	9位
13位	13位	神奈川県	横浜市都筑区	72.9	1,677	30位	21位
14位	14位	埼玉県	さいたま市大宮区	71.7	872	33位	97位
15位	15位	神奈川県	川崎市川崎区	70.6	1,802	36位	392位
16位	17位	東京都	江東区	70.4	4,358	39位	63位
17位	18位	東京都	立川市	70.2	1,414	40位	136位
18位	16位	東京都	文京区	69.9	1,981	42位	4位
19位	19位	東京都	品川区	69.5	3,270	44位	29位
20位	20位	埼玉県	さいたま市浦和区	69.4	989	45位	25位
21位	22位	東京都	墨田区	68.3	2,260	52位	116位
22位	21位	神奈川県	川崎市中原区	68.3	1,959	54位	54位
23位	23位	神奈川県	海老名市	68.2	861	56位	149位
24位	24位	神奈川県	川崎市幸区	67.3	1,338	63位	168位
25位	26位	東京都	中野区	66.8	2,808	68位	85位
26位	28位	千葉県	成田市	66.5	772	71位	317位
27位	29位	東京都	世田谷区	66.5	7,936	72位	48位
28位	27位	神奈川県	藤沢市	66.4	2,665	74位	81位
29位	25位	千葉県	千葉市美浜区	66.2	1,190	80位	87位
30位	30位	東京都	三鷹市	65.9	1,225	83位	41位

回答者数 256,515名

<関西 TOP20>

順位	昨年	都道府県	自治体名	偏差値	回答者数	2023年全国順位	2023年住みこち
1位	1位	大阪府	大阪市北区	82.5	1,156	3位	22位
2位	2位	兵庫県	神戸市中央区	80.6	1,141	6位	38位
3位	4位	大阪府	大阪市中央区	79.7	912	7位	18位
4位	3位	大阪府	大阪市浪速区	78.8	560	10位	209位
5位	6位	大阪府	大阪市天王寺区	76.3	654	16位	7位
6位	5位	京都府	京都市中京区	76.0	865	18位	19位
7位	7位	大阪府	大阪市西区	75.6	879	20位	31位
8位	8位	京都府	京都市下京区	73.7	633	24位	91位
9位	9位	大阪府	大阪市福島区	73.6	656	26位	24位
10位	10位	大阪府	大阪市阿倍野区	72.4	871	32位	30位
11位	11位	兵庫県	神戸市灘区	70.7	1,055	35位	20位
12位	12位	京都府	京都市上京区	68.9	587	48位	93位
13位	14位	京都府	京都市東山区	68.3	275	55位	269位
14位	13位	大阪府	箕面市	68.0	880	59位	12位
15位	15位	兵庫県	西宮市	67.5	3,254	61位	23位
16位	16位	兵庫県	神戸市東灘区	66.9	1,685	65位	26位
17位	19位	兵庫県	神戸市兵庫区	66.5	884	73位	266位
18位	17位	大阪府	大阪市都島区	66.3	891	75位	60位
19位	18位	大阪府	高槻市	66.3	2,356	76位	68位
20位	20位	滋賀県	草津市	66.2	923	79位	127位

回答者数 141,941名

<その他の地域 TOP30>

順位	昨年	都道府県	自治体名	偏差値	回答者数	2023年全国順位	2023年住みこち
1位	1位	沖縄県	中頭郡北谷町	88.9	162	1位	33位
2位	2位	福岡県	福岡市中央区	81.5	1,573	4位	5位
3位	4位	愛知県	名古屋市中区	77.9	776	12位	79位
4位	3位	愛知県	長久手市	77.5	422	13位	2位
5位	8位	北海道	上川郡東川町	75.1	63	22位	10位
6位	6位	山梨県	中巨摩郡昭和町	73.7	142	25位	50位
7位	5位	北海道	札幌市中央区	73.2	2,184	27位	37位
8位	7位	福岡県	福岡市博多区	72.9	2,037	28位	109位
9位	11位	沖縄県	中頭郡嘉手納町	72.5	75	31位	142位
10位	12位	熊本県	菊池郡菊陽町	70.9	253	34位	92位
11位	14位	沖縄県	中頭郡北中城村	70.5	105	37位	67位
12位	9位	茨城県	つくば市	70.4	1,460	38位	172位
13位	10位	福岡県	北九州市小倉北区	70.0	1,368	41位	179位
14位	13位	沖縄県	那覇市	69.6	1,989	43位	189位
15位	17位	沖縄県	沖縄市	69.2	723	46位	320位
16位	16位	愛知県	名古屋市中区	68.9	638	47位	28位
17位	19位	福岡県	福岡市早良区	68.9	1,695	49位	64位
18位	23位	長野県	上高井郡小布施町	68.7	73	50位	169位
19位	25位	広島県	安芸郡府中町	68.7	340	51位	39位
20位	20位	沖縄県	浦添市	68.3	700	53位	144位
21位	18位	福岡県	糟屋郡新宮町	68.2	221	57位	111位
22位	24位	広島県	広島市中区	68.1	1,130	58位	143位
23位	21位	沖縄県	宜野湾市	67.9	601	60位	233位
24位	22位	香川県	綾歌郡宇多津町	67.5	128	62位	285位
25位	15位	長野県	北安曇郡白馬村	67.0	62	64位	442位
26位	29位	石川県	野々市市	66.9	325	66位	49位
27位	33位	長野県	北佐久郡軽井沢町	66.9	127	67位	211位
28位	27位	福岡県	北九州市戸畑区	66.6	412	69位	73位
29位	26位	熊本県	熊本市中央区	66.6	1,112	70位	110位
30位	34位	沖縄県	島尻郡南風原町	66.3	220	77位	77位

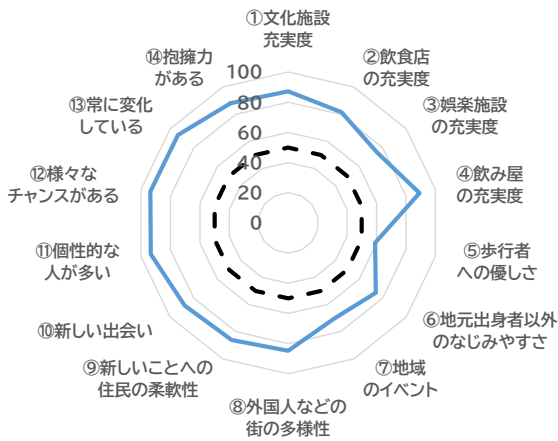
回答者数 408,266名

- 本ページ記載の昨年の順位は、2022年の地域別での順位を表示しています。
- 文中に記載している「住みこち」は、2023年8月9日に発表している全国版の順位を記載しています。詳しい順位は1ページ目に記載のWEBサイトをご参照ください。

コンシャスな街(駅)ランキング <1~3位>

コンシャスな街(駅)ランキング上位にランクインしたのはどのような駅なのでしょうか。14項目の設問から得られたレーダーチャートと居住者のコメントをみると、その街の特徴がわかります。

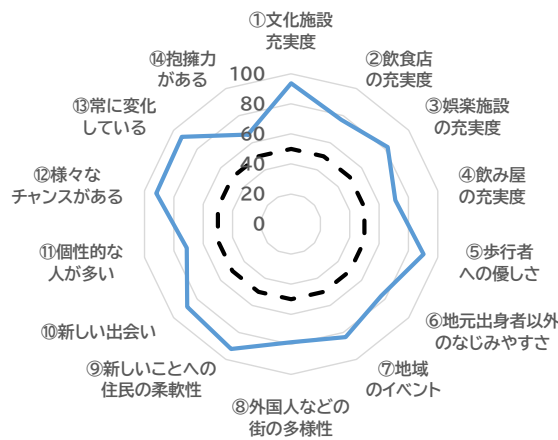
1位(偏差値94.2) 六本木一丁目(東京メトロ南北線) (東京都)



居住者コメント

- ・都心。オフィス街なので休日は人が少ない。色々なサービスや店が次々オープンして便利。満員電車に乗らなくていい。(女性・41歳・既婚・専業主婦)
- ・交通機関が多く移動が便利。(男性・53歳・未婚・事務職)
- ・都内のどこへ行くにも便利。デパートにも行きやすい。美味しいレストランが多い。区の施設が充実している。(女性・50歳・既婚・専業主婦)
- ・映画館が近い。飲食店が多い。コンビニ、24時間営業の店があり便利。(女性・51歳・未婚・会社経営者・役員)
- ・都心の真ん中で資産価値が高い。(男性・56歳・既婚・会社経営者・役員)

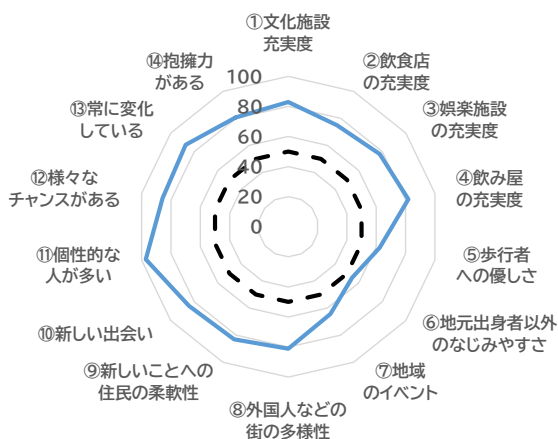
2位(偏差値93.6) みなとみらい(みなとみらい線) (神奈川県)



居住者コメント

- ・インフラ、商用施設が充実しており、利便性が高いところに満足。(男性・41歳・既婚・会社経営者・役員)
- ・商業施設が多く、様々なジャンルのお店が多くある。都内に出なくても買い物、娯楽全てが充実しているのでラク。イベント系が盛んで一年中親子で楽しめる。(女性・31歳・既婚・専業主婦)
- ・おしゃれ、公共交通機関の便利さ、医療機関の充実。(女性・55歳・既婚・自営業・自由業)
- ・おしゃれさ、閑静、都心へのアクセスのよさ。(女性・25歳・未婚・営業職)
- ・生活に必要な施設が徒歩圏内に揃っている。(男性・47歳・既婚・事務職)
- ・きれいな。賑やか。(女性・44歳・既婚・事務職)

3位(偏差値88.8) 六本木(東京メトロ日比谷線) (東京都)



居住者コメント

- ・景色がきれい。買い物や飲食店が充実している。(女性・23歳・既婚・管理職)
- ・地下鉄、バスなどの交通網が発達しており、どこへ出るにも便利。(女性・44歳・未婚・事務職)
- ・映画館、美術館、飲食店、病院等揃っているの便利。(女性・68歳・既婚・無職)
- ・国際色豊かで、買い物や飲食等とても便利。(男性・43歳・既婚・管理職)
- ・お店など充実していて住みやすい。(女性・36歳・既婚・専業主婦)
- ・都心主要エリアへのアクセスの良さ。(女性・25歳・未婚・事務職)
- ・賑わいがある。(男性・51歳・未婚・自営業・自由業)

コンシャスな街(駅)ランキング <TOP100>

- 1位は六本木一丁目、2位はみなとみらい、3位は2年連続で六本木です。1位の六本木一丁目と3位の六本木は、「コンシャスな街(自治体)」で2位の東京都港区に位置する駅です。
- トップ10では、9位に渋谷(昨年11位)、10位に代官山(昨年14位)が昨年より順位を上げてトップ10入りしています。
- トップ2の駅は偏差値90台、3位~26位は偏差値80台で、実際に住んでいる居住者の評価が極めて高くなっています。

<駅 1~50位>

順位	昨年	駅(沿線)	都道府県	偏差値	回答者数
1位	2位	六本木一丁目(東京メトロ南北線)	東京都	94.2	40
2位	1位	みなとみらい(みなとみらい線)	神奈川県	93.6	54
3位	3位	六本木(東京メトロ日比谷線)	東京都	88.8	83
4位	4位	表参道(東京メトロ銀座線)	東京都	87.9	71
5位	7位	麻布十番A(東京メトロ南北線)	東京都	87.8	210
6位	6位	神泉(京王井の頭線)	東京都	87.4	60
7位	5位	新宿御苑前(東京メトロ丸ノ内線)	東京都	87.2	109
8位	8位	桜木町(JR京浜東北線)	神奈川県	85.7	131
9位	11位	渋谷(JR山手線)	東京都	84.1	297
10位	14位	代官山(東急東横線)	東京都	84.0	48
11位	-	乃木坂(東京メトロ千代田線)	東京都	83.4	32
12位	9位	東新宿(東京メトロ副都心線)	東京都	83.2	124
13位	10位	赤坂A(東京メトロ銀座線)	東京都	82.8	113
14位	15位	東北沢(小田急線)	東京都	82.7	34
15位	18位	元町・中華街(みなとみらい線)	神奈川県	82.5	76
16位	13位	下北沢(小田急線)	東京都	82.3	192
17位	25位	天神A(地下鉄空港線)	福岡県	82.0	205
18位	20位	東池袋A(東京メトロ有楽町線)	東京都	81.7	106
19位	28位	伏見(地下鉄東山線)	愛知県	81.0	56
20位	16位	薬院大通(地下鉄七隈線)	福岡県	80.9	80
21位	44位	長堀橋(地下鉄長堀鶴見緑地線)	大阪府	80.5	56
22位	21位	神戸三宮A(JR東海道本線)	兵庫県	80.4	277
23位	32位	久屋大通(地下鉄名城線)	愛知県	80.3	61
24位	27位	京都市役所前(地下鉄東西線)	京都府	80.2	44
25位	23位	祇園(地下鉄空港線)	福岡県	80.0	39
26位	19位	天満A(JR大阪環状線)	大阪府	80.0	151
27位	22位	薬院(地下鉄七隈線)	福岡県	79.9	169
28位	12位	なんばA(JR関西本線)	大阪府	79.8	138
29位	34位	中崎町(地下鉄谷町線)	大阪府	79.0	83
30位	40位	日ノ出町(京急本線)	神奈川県	78.9	83
31位	24位	外苑前(東京メトロ銀座線)	東京都	78.6	39
32位	41位	京都河原町A(阪急京都線)	京都府	78.4	67
33位	31位	池袋(JR山手線)	東京都	78.3	488
34位	17位	烏丸御池(地下鉄烏丸線)	京都府	78.2	104
35位	48位	恵比寿(JR山手線)	東京都	78.0	272
36位	36位	吉祥寺(JR中央線)	東京都	77.8	288
37位	26位	勾当台公園A(仙台市地下鉄南北線)	宮城県	77.5	90
38位	39位	呉服町(地下鉄箱崎線)	福岡県	77.5	61
39位	33位	広尾(東京メトロ日比谷線)	東京都	77.5	143
40位	57位	築地・新富町A(東京メトロ日比谷線)	東京都	77.3	160
41位	52位	センター南(ブルーライン)	神奈川県	77.2	221
42位	53位	伊勢佐木長者町(ブルーライン)	神奈川県	77.1	51
43位	55位	花隈A(神戸高速鉄道東西線)	兵庫県	76.9	76
44位	76位	中洲川端(地下鉄空港線)	福岡県	76.8	78
45位	49位	西新(地下鉄空港線)	福岡県	76.7	313
46位	66位	大町西公園A(仙台市地下鉄東西線)	宮城県	76.6	76
47位	75位	渡辺通(地下鉄七隈線)	福岡県	76.5	80
48位	37位	赤坂(地下鉄空港線)	福岡県	76.4	160
49位	63位	すすきのA(地下鉄南北線)	北海道	76.4	107
50位	56位	代々木公園A(東京メトロ千代田線)	東京都	76.4	143

<駅 51~100位>

順位	昨年	駅(沿線)	都道府県	偏差値	回答者数
51位	38位	烏丸A(地下鉄烏丸線)	京都府	76.2	133
52位	60位	日本橋A(地下鉄千日前線)	大阪府	76.1	54
53位	43位	三条(京阪本線)	京都府	76.0	76
54位	51位	横浜(JR東海道本線)	神奈川県	75.9	378
55位	54位	天神橋筋六丁目(地下鉄谷町線)	大阪府	75.7	257
56位	35位	秋ヶ池公園(リニモ)	愛知県	75.7	57
57位	30位	南森町A(地下鉄谷町線)	大阪府	75.6	178
58位	46位	大須観音(地下鉄鶴舞線)	愛知県	75.5	92
59位	47位	北12条(地下鉄南北線)	北海道	75.3	79
60位	62位	渡辺橋A(京阪中之島線)	大阪府	75.2	70
61位	61位	錦糸町(JR総武線)	東京都	75.2	429
62位	58位	浅草A(つくばエクスプレス)	東京都	75.2	445
63位	29位	元町A(JR東海道本線)	兵庫県	74.8	87
64位	71位	西新宿(東京メトロ丸ノ内線)	東京都	74.8	80
65位	64位	海浜幕張(JR京葉線)	千葉県	74.6	154
66位	42位	原宿A(JR山手線)	東京都	74.6	44
67位	45位	関内(JR京浜東北線)	神奈川県	74.5	115
68位	79位	高円寺(JR中央線)	東京都	74.4	394
69位	69位	川崎A(JR東海道本線)	神奈川県	74.4	610
70位	65位	本町(地下鉄御堂筋線)	大阪府	74.3	81
71位	70位	新宿A(JR山手線)	東京都	74.1	246
72位	59位	天王寺A(JR大阪環状線)	大阪府	73.9	361
73位	74位	博多(JR鹿児島本線)	福岡県	73.9	449
74位	50位	心斎橋A(地下鉄御堂筋線)	大阪府	73.8	135
75位	68位	研究学園(つくばエクスプレス)	茨城県	73.8	83
76位	162位	高輪台(都営浅草線)	東京都	73.8	43
77位	135位	千葉中央A(京成千葉線)	千葉県	73.7	48
78位	72位	美栄橋(沖縄都市モノレール)	沖縄県	73.5	120
79位	67位	人形町・水天宫A(東京メトロ日比谷線)	東京都	73.5	277
80位	-	北参道(東京メトロ副都心線)	東京都	73.5	32
81位	73位	秋葉原A(JR山手線)	東京都	73.5	116
82位	89位	白金高輪(東京メトロ南北線)	東京都	73.3	206
83位	98位	代々木上原(東京メトロ千代田線)	東京都	73.2	122
84位	80位	西11丁目A(地下鉄東西線)	北海道	73.2	127
85位	84位	品川(JR山手線)	東京都	73.0	311
86位	96位	神奈川(京急本線)	神奈川県	73.0	34
87位	91位	谷町六丁目A(地下鉄谷町線)	大阪府	73.0	240
88位	103位	馬喰町A(JR総武線)	東京都	72.8	157
89位	83位	大久保A(JR山手線)	東京都	72.8	259
90位	-	栄(地下鉄東山線)	愛知県	72.7	32
91位	113位	五条(地下鉄烏丸線)	京都府	72.7	93
92位	87位	目黒(JR山手線)	東京都	72.7	267
93位	97位	福島A(JR大阪環状線)	大阪府	72.6	245
94位	85位	中野(JR中央線)	東京都	72.6	512
95位	107位	神戸A(JR山陽本線)	兵庫県	72.5	277
96位	117位	大濠公園(地下鉄空港線)	福岡県	72.5	138
97位	108位	四谷三丁目(東京メトロ丸ノ内線)	東京都	72.5	112
98位	122位	おもろまち(沖縄都市モノレール)	沖縄県	72.5	132
99位	77位	センター北(ブルーライン)	神奈川県	72.4	184
100位	94位	豊洲A(東京メトロ有楽町線)	東京都	72.4	437

回答者数 806,722名

- 昨年の順位が“-”の駅は、「コンシャスな街ランキング2022<全国版>」で偏差値が50未満、または回答者数が30名に及ばずランキング対象に含まれなかった駅を表しています。
- 近接駅を統合しています。2つ以上近接駅を統合した場合は、駅名の後にA(area)を付記しています。
- 【麻布十番A】麻布十番・赤羽橋、【赤坂A】赤坂・赤坂見附・溜池山王、【天神A】天神・天神南・西鉄福岡、【東池袋A】東池袋四丁目・東池袋・都電雑司ヶ谷、【神戸三宮A】三ノ宮・神戸三宮(阪急神戸線)・神戸三宮(阪神本線)・神戸三宮(神戸高速鉄道東西線)・三宮・花時計前、【天満A】扇町・天満、【なんばA】なんば・難波・JR難波・大阪難波、【なんばA】大阪難波・JR難波・なんば・難波、【京都河原町A】京都河原町・祇園四条、【勾当台公園A】広瀬通・勾当台公園、【築地新富町A】新富町・築地・東銀座・築地市場、【花隈A】みなと元町・花隈・西元町、【大町西公園A】青葉通一番町・大町西公園、【すすきのA】すすきの・資生館小学校前・東本願寺前・豊水すすきの・狸小路、【代々木公園A】代々木公園・代々木八幡、【烏丸A】烏丸・四条、【日本橋A】近鉄日本橋・日本橋、【南森町A】南森町・大阪天満宮、【渡辺橋A】肥後橋・渡辺橋、【浅草A】田原町・浅草、【元町A】旧居留地・大丸前・元町、【原宿A】原宿・明治神宮前、【川崎A】川崎・京急川崎、【新宿A】新宿・新宿三丁目・西武新宿・新宿西口・都庁前、【天王寺A】天王寺・天王寺駅前・阿倍野・大阪阿部野橋、【心斎橋A】心斎橋・四ツ橋・西大橋、【千葉中央A】千葉中央・葎川公園、【人形町水天宫A】水天宫前・人形町・浜町、【秋葉原A】秋葉原・岩本町、【西11丁目A】中央区役所前・西11丁目・西8丁目、【谷町六丁目A】谷町六丁目・松屋町、【馬喰町A】小伝馬町・馬喰町・馬喰横山・東日本橋、【大久保A】大久保・新大久保、【福島A】新福島・福島(阪神本線)・福島(JR大阪環状線)、【神戸A】高速神戸・神戸・ハーバーランド、【豊洲A】豊洲・市場前・新豊洲

コンシャスな街(駅)ランキング <TOP50の項目別偏差値>

- トップ3の駅は、いずれも「博物館、美術館等の文化施設充実度」、「新しいことへの住民の柔軟性」、「この街には新しい出会いがある」、「この街には様々なチャンスがある」、「この街はいつも変化している」の5項目について、偏差値80以上の極めて高い評価を得ています。
- トップ10の駅は、いずれも「飲食店の充実度」、「バーや居酒屋など飲み屋の充実度」、「外国人の多さなどの街の多様性」、「新しいことへの住民の柔軟性」、「この街には新しい出会いがある」、「この街には個性的な人が多い」、「この街には様々なチャンスがある」、「この街はいつも変化している」の8項目について偏差値70以上の高い評価を得ています。特に「この街はいつも変化している」の項目については、トップ10の全ての駅が偏差値80以上の極めて高い評価を得ています。

順位	昨年	駅(沿線)	都道府県	回答者数	博物館、美術館等の文化施設充実度	飲食店の充実度	映画館・劇場等の施設の充実度	バーや居酒屋など飲み屋の充実度	歩いて生活する良さ、歩行者への優しさ	地元出身でない人のなじみややすさ	地域のイベントやお祭りなど	外国人の多さなどの街の多様性	新しいことへの住民の柔軟性	この街には新しい出会いがある	この街には個性的な人が多い	この街には様々なチャンスがある	この街はいつも変化している	この街は抱擁力のある街だ
1位	2位	六本木一丁目(東京メトロ南北線)	東京都	40	87.3	81.4	75.2	89.2	59.0	74.1	70.3	84.8	86.2	87.9	93.3	93.7	93.5	88.0
2位	1位	みなとみらい(みなとみらい線)	神奈川県	54	93.6	76.9	82.1	71.2	90.3	76.6	83.5	78.6	92.2	88.4	71.3	92.0	93.0	66.1
3位	3位	六本木(東京メトロ日比谷線)	東京都	83	83.0	74.9	77.7	81.9	62.4	54.3	64.5	81.1	83.0	84.5	97.2	85.7	87.4	80.6
4位	4位	表参道(東京メトロ銀座線)	東京都	71	77.0	75.9	66.1	71.5	75.9	58.1	72.6	79.8	80.2	87.5	96.8	96.3	93.0	64.8
5位	7位	麻布十番A(東京メトロ南北線)	東京都	210	72.2	74.2	67.5	76.6	73.6	67.2	78.6	82.8	76.9	86.2	88.5	88.7	87.2	80.8
6位	6位	神泉(京王井の頭線)	東京都	60	74.4	80.0	75.8	80.4	61.2	71.1	71.4	75.2	72.2	82.1	88.0	91.2	88.2	80.4
7位	5位	新宿御苑前(東京メトロ丸の内線)	東京都	109	68.2	75.1	77.7	80.3	74.6	76.7	67.6	72.8	74.0	85.4	85.3	88.0	82.3	87.2
8位	8位	桜木町(JR京浜東北線)	神奈川県	131	86.1	78.2	80.0	85.5	67.2	69.6	61.2	74.5	75.0	76.4	78.3	76.3	81.2	73.9
9位	11位	渋谷(JR山手線)	東京都	297	71.1	74.2	73.6	76.8	60.8	55.8	64.5	73.0	79.6	88.1	87.4	87.1	84.5	79.8
10位	14位	代官山(東急東横線)	東京都	48	72.3	70.1	63.3	70.6	69.1	69.6	60.9	74.1	81.3	86.4	91.4	88.0	87.1	82.0
11位	-	乃木坂(東京メトロ千代田線)	東京都	32	88.8	65.5	65.0	85.4	60.4	75.3	56.2	88.1	71.9	66.8	79.3	80.8	86.0	69.6
12位	9位	東新宿(東京メトロ副都心線)	東京都	124	60.2	75.2	78.3	82.0	56.9	58.6	58.8	82.3	72.3	79.9	88.3	79.6	79.0	84.4
13位	10位	赤坂A(東京メトロ銀座線)	東京都	113	73.7	77.6	61.8	80.2	65.9	68.7	67.2	75.4	78.8	83.5	79.7	81.6	82.0	71.7
14位	15位	東北沢(小田急線)	東京都	34	60.2	72.6	61.6	82.0	63.6	65.6	77.9	72.4	63.8	79.3	92.7	89.8	87.3	88.1
15位	18位	元町・中華街(みなとみらい線)	神奈川県	76	79.2	69.3	69.9	65.2	71.5	67.6	72.8	83.2	78.7	78.7	75.5	75.4	74.0	78.2
16位	13位	下北沢(小田急線)	東京都	192	47.4	77.2	60.5	81.6	60.4	65.1	80.7	70.1	77.4	85.5	101.2	80.6	89.4	81.0
17位	25位	天神A(地下鉄空港線)	福岡県	205	70.6	74.3	72.9	79.9	66.5	67.2	69.2	69.7	74.8	81.7	77.0	81.4	79.5	72.7
18位	20位	東池袋A(東京メトロ有楽町線)	東京都	106	69.8	77.7	81.1	74.3	68.4	59.1	59.3	72.8	67.4	73.3	76.1	78.7	85.2	70.1
19位	28位	伏見(地下鉄東山線)	愛知県	56	82.6	77.4	71.6	84.8	66.2	58.7	53.0	77.4	65.0	70.5	79.0	75.6	76.3	66.3
20位	16位	薬院大通(地下鉄七隈線)	福岡県	80	72.3	80.7	67.0	85.1	69.9	65.8	58.2	64.0	66.6	85.1	72.7	82.8	78.6	74.8
21位	44位	長堀橋(地下鉄長堀鶴見緑地線)	大阪府	56	55.4	80.3	69.0	82.7	49.3	65.2	42.6	80.7	69.2	75.1	95.6	84.8	80.6	74.5
22位	21位	神戸三宮A(JR東海道本線)	兵庫県	277	78.4	76.7	77.3	79.7	67.3	66.7	62.7	69.2	73.4	77.7	71.1	73.6	69.5	67.4
23位	32位	久屋大通(地下鉄名城線)	愛知県	61	77.0	74.5	63.9	73.9	70.8	58.5	58.1	68.0	71.8	79.1	75.0	85.3	77.9	83.6
24位	27位	京都市役所前(地下鉄東西線)	京都府	44	90.0	79.7	80.6	80.9	65.0	49.6	80.6	70.3	66.4	76.8	71.1	71.5	69.3	46.0
25位	23位	祇園(地下鉄空港線)	福岡県	39	68.7	80.9	75.7	86.1	59.5	67.4	84.4	62.5	73.8	73.7	73.3	73.5	78.2	59.7
26位	19位	天満A(JR大阪環状線)	大阪府	151	60.7	81.6	64.7	91.6	60.5	67.0	76.5	68.1	65.3	79.9	82.3	75.8	79.0	66.8
27位	22位	薬院(地下鉄七隈線)	福岡県	169	66.7	79.2	68.8	81.0	65.4	69.3	64.8	64.0	73.8	78.2	71.6	81.1	79.3	73.4
28位	12位	なんばA(JR関西本線)	大阪府	138	62.2	75.9	78.2	81.3	58.6	56.3	59.1	71.4	70.7	77.3	85.3	78.9	73.5	74.6
29位	34位	中崎町(地下鉄谷町線)	大阪府	83	62.9	78.9	73.9	78.4	67.9	68.2	71.5	62.1	66.0	73.2	75.1	80.6	76.3	71.2
30位	40位	日ノ出町(京急本線)	神奈川県	83	76.5	71.2	72.7	83.3	60.6	63.1	61.3	77.4	61.9	59.3	87.5	68.5	72.9	74.8
31位	24位	外苑前(東京メトロ銀座線)	東京都	39	81.4	69.5	59.5	62.1	68.3	61.2	62.8	71.7	75.2	82.8	81.5	84.4	77.8	62.1
32位	41位	京都河原町A(阪急京都線)	京都府	67	80.2	77.1	70.0	79.5	58.4	46.1	66.9	75.6	60.2	83.7	87.0	70.4	76.5	45.9
33位	31位	池袋(JR山手線)	東京都	488	62.9	73.3	76.0	77.2	57.5	59.4	55.9	76.3	66.0	73.1	79.8	74.6	77.6	71.5
34位	17位	烏丸御池(地下鉄烏丸線)	京都府	104	85.7	76.4	74.3	73.2	72.3	46.8	73.4	67.4	64.3	70.7	70.8	78.0	74.2	50.0
35位	48位	恵比寿(JR山手線)	東京都	272	67.4	77.4	58.9	77.4	66.0	60.9	65.8	72.1	74.4	74.9	74.0	80.7	74.9	69.5
36位	36位	吉祥寺(JR中央線)	東京都	288	64.1	76.7	67.4	75.1	61.9	66.6	67.4	63.3	73.0	77.1	76.9	77.9	79.2	69.8
37位	26位	勾当台公園A(仙台市地下鉄南北線)	宮城県	90	68.9	75.0	65.4	85.1	67.3	68.7	71.7	65.7	67.2	77.7	69.0	74.7	69.4	68.4
38位	39位	呉服町(地下鉄箱崎線)	福岡県	61	69.6	70.0	69.5	73.2	64.0	66.5	84.6	67.3	71.3	76.3	74.6	76.6	69.3	64.4
39位	33位	広尾(東京メトロ日比谷線)	東京都	143	68.2	68.3	61.3	63.6	67.7	63.0	58.3	83.3	71.1	76.6	82.5	76.7	74.4	64.7
40位	57位	築地・新富町A(東京メトロ日比谷線)	東京都	160	64.4	71.0	71.4	69.7	77.5	66.5	74.7	63.4	75.1	75.6	62.6	78.9	72.7	68.3
41位	52位	センター南(ブルーライン)	神奈川県	221	69.8	66.0	78.1	55.9	81.3	77.2	72.2	62.3	79.2	77.6	54.4	69.2	71.9	77.8
42位	53位	伊勢佐木長者町(ブルーライン)	神奈川県	51	73.4	72.6	66.1	76.5	67.4	62.6	54.5	85.3	59.6	61.4	85.3	66.4	70.5	61.4
43位	55位	花隈A(神戸高速鉄道東西線)	兵庫県	76	77.3	72.2	71.1	71.6	70.5	68.4	64.3	69.1	71.5	71.2	65.4	68.1	69.6	66.3
44位	76位	中洲川端(地下鉄空港線)	福岡県	78	70.9	69.1	72.3	74.6	67.3	65.1	67.8	68.1	60.7	75.9	71.5	76.3	72.6	64.8
45位	49位	西新(地下鉄空港線)	福岡県	313	84.6	71.1	64.2	72.7	65.3	72.2	65.2	60.9	69.8	72.8	66.1	76.8	73.2	71.4
46位	66位	大町西公園A(仙台市地下鉄東西線)	宮城県	76	79.5	74.1	67.6	78.0	70.0	65.2	68.6	66.4	63.4	76.4	64.1	72.1	66.4	64.6
47位	75位	渡辺通(地下鉄七隈線)	福岡県	80	59.3	73.5	67.6	82.6	58.5	55.2	46.1	73.1	69.5	74.4	75.1	80.6	77.7	71.2
48位	37位	赤坂(地下鉄空港線)	福岡県	160	75.3	73.3	67.5	78.0	66.4	70.0	52.5	62.8	71.4	72.1	68.3	75.7	72.8	69.7
49位	63位	すすきのA(地下鉄南北線)	北海道	107	55.4	72.5	67.2	85.4	64.6	61.1	64.0	65.7	58.8	80.5	72.5	83.4	79.2	64.1
50位	56位	代々木公園A(東京メトロ千代田線)	東京都	143	64.8	67.5	65.5	69.6	70.6	67.3	66.9	71.3	76.0	68.6	78.0	75.8	72.0	65.6

回答者数 806,722名

- 昨年の順位が“-”の駅は、「コンシャスな街ランキング2022<全国版>」で偏差値が50未満、または回答者数が30名に及ばずランキング対象に含まれなかった駅を表しています。
- 本ページ記載の昨年の順位は、2022年の地域別での順位を表示しています。

コンシャスな街(駅)ランキング <地域別>

- **首都圏1都3県**は、1位は**六本木一丁目(東京都)**、2位は**みなとみらい(神奈川県)**、3位は**2年連続で六本木(東京都)**です。トップ2の**六本木一丁目**と**みなとみらい**は、いずれも**偏差値90台**の極めて高い評価を得ています。1位の**六本木一丁目**と3位の**六本木**は、「コンシャスな街(自治体)」で2位の**東京都港区**に位置する駅です。トップ50では、昨年は回答者数30名未満で集計対象外だった**乃木坂(東京都)**(11位)と**北参道(東京都)**(41位)が新たにランクインしています。
- **関西**は、昨年は12位だった**長堀橋(大阪府)**が1位です。2位は**神戸三宮A(兵庫県)**(三ノ宮・神戸三宮など6つの近接駅を統合)、3位は**京都市役所前(京都府)**です。トップ25の地域別では、**大阪府**が13駅、**京都府**と**兵庫県**がそれぞれ6駅ランクインしています。
- **その他の地域**は、1位**天神A(福岡県)**、2位**伏見(愛知県)**、3位**薬院大通(福岡県)**です。トップ10では、9位に**中洲川端(福岡県)**(昨年20位)、10位に**西新(福岡県)**(昨年13位)が順位を上げてランクインしています。トップ10の地域別では**福岡県**が最も多く7駅、次いで**愛知県**の2駅、**宮城県**の1駅という結果になっています。

<首都圏1都3県 TOP50>

順位	昨年	駅(沿線)	都道府県	偏差値	回答者数	2023年全国順位
1位	2位	六本木一丁目(東京メトロ南北線)	東京都	94.2	40	1位
2位	1位	みなとみらい(みなとみらい線)	神奈川県	93.6	54	2位
3位	3位	六本木(東京メトロ日比谷線)	東京都	88.8	83	3位
4位	4位	表参道(東京メトロ銀座線)	東京都	87.9	71	4位
5位	7位	麻布十番A(東京メトロ南北線)	東京都	87.8	210	5位
6位	6位	神泉(京王井の頭線)	東京都	87.4	60	6位
7位	5位	新宿御苑前(東京メトロ丸の内線)	東京都	87.2	109	7位
8位	8位	桜木町(JR京浜東北線)	神奈川県	85.7	131	8位
9位	11位	渋谷(JR山手線)	東京都	84.1	297	9位
10位	13位	代官山(東急東横線)	東京都	84.0	48	10位
11位	-	乃木坂(東京メトロ千代田線)	東京都	83.4	32	11位
12位	9位	東新宿(東京メトロ副都心線)	東京都	83.2	124	12位
13位	10位	赤坂A(東京メトロ銀座線)	東京都	82.8	113	13位
14位	14位	東北沢(小田急線)	東京都	82.7	34	14位
15位	15位	元町・中華街(みなとみらい線)	神奈川県	82.5	76	15位
16位	12位	下北沢(小田急線)	東京都	82.3	192	16位
17位	16位	東池袋A(東京メトロ有楽町線)	東京都	81.7	106	18位
18位	21位	日ノ出町(京急本線)	神奈川県	78.9	83	30位
19位	17位	外苑前(東京メトロ銀座線)	東京都	78.6	39	31位
20位	18位	池袋(JR山手線)	東京都	78.3	488	33位
21位	24位	恵比寿(JR山手線)	東京都	78.0	272	35位
22位	20位	吉祥寺(JR中央線)	東京都	77.8	288	36位
23位	19位	広尾(東京メトロ日比谷線)	東京都	77.5	143	39位
24位	29位	築地・新富町A(東京メトロ日比谷線)	東京都	77.3	160	40位
25位	26位	センター南(ブルーライン)	神奈川県	77.2	221	41位
26位	27位	伊勢佐木長者町(ブルーライン)	神奈川県	77.1	51	42位
27位	28位	代々木公園A(東京メトロ千代田線)	東京都	76.4	143	50位
28位	25位	横浜(JR東海道本線)	神奈川県	75.9	378	54位
29位	31位	錦糸町(JR総武線)	東京都	75.2	429	61位
30位	30位	浅草A(つくばエクスプレス)	東京都	75.2	445	62位
31位	36位	西新宿(東京メトロ丸の内線)	東京都	74.8	80	64位
32位	32位	海浜幕張(JR京葉線)	千葉県	74.6	154	65位
33位	22位	原宿A(JR山手線)	東京都	74.6	44	66位
34位	23位	関内(JR京浜東北線)	神奈川県	74.5	115	67位
35位	40位	高円寺(JR中央線)	東京都	74.4	394	68位
36位	34位	川崎A(JR東海道本線)	神奈川県	74.4	610	69位
37位	35位	新宿A(JR山手線)	東京都	74.1	246	71位
38位	84位	高輪台(都営浅草線)	東京都	73.8	43	76位
39位	69位	千葉中央A(京成千葉線)	千葉県	73.7	48	77位
40位	33位	人形町・水天宮A(東京メトロ日比谷線)	東京都	73.5	277	79位
41位	-	北参道(東京メトロ副都心線)	東京都	73.5	32	80位
42位	37位	秋葉原A(JR山手線)	東京都	73.5	116	81位
43位	47位	白金高輪(東京メトロ南北線)	東京都	73.3	206	82位
44位	51位	代々木上原(東京メトロ千代田線)	東京都	73.2	122	83位
45位	43位	品川(JR山手線)	東京都	73.0	311	85位
46位	50位	神奈川(京急本線)	神奈川県	73.0	34	86位
47位	54位	馬喰町A(JR総武線)	東京都	72.8	157	88位
48位	42位	大久保A(JR山手線)	東京都	72.8	259	89位
49位	45位	目黒(JR山手線)	東京都	72.7	267	92位
50位	44位	中野(JR中央線)	東京都	72.6	512	94位

回答者数 256,515名

<関西 TOP25>

順位	昨年	駅(沿線)	都道府県	偏差値	回答者数	2023年全国順位
1位	12位	長堀橋(地下鉄長堀鶴見緑地線)	大阪府	80.5	56	21位
2位	4位	神戸三宮A(JR東海道本線)	兵庫県	80.4	277	22位
3位	5位	京都市役所前(地下鉄東西線)	京都府	80.2	44	24位
4位	3位	天満A(JR大阪環状線)	大阪府	80.0	151	26位
5位	1位	なんばA(JR関西本線)	大阪府	79.8	138	28位
6位	8位	中崎町(地下鉄谷町線)	大阪府	79.0	83	29位
7位	10位	京都河原町A(阪急京都線)	京都府	78.4	67	32位
8位	2位	烏丸御池(地下鉄烏丸線)	京都府	78.2	104	34位
9位	15位	花隈A(神戸高速鉄道東西線)	兵庫県	76.9	76	43位
10位	9位	烏丸A(地下鉄烏丸線)	京都府	76.2	133	51位
11位	17位	日本橋A(地下鉄千日前線)	大阪府	76.1	54	52位
12位	11位	三条(京阪本線)	京都府	76.0	76	53位
13位	14位	天神橋筋六丁目(地下鉄谷町線)	大阪府	75.7	257	55位
14位	7位	南森町A(地下鉄谷町線)	大阪府	75.6	178	57位
15位	18位	渡辺橋A(京阪中之島線)	大阪府	75.2	70	60位
16位	6位	元町A(JR東海道本線)	兵庫県	74.8	87	63位
17位	19位	本町(地下鉄御堂筋線)	大阪府	74.3	81	70位
18位	16位	天王寺A(JR大阪環状線)	大阪府	73.9	361	72位
19位	13位	心齋橋A(地下鉄御堂筋線)	大阪府	73.8	135	74位
20位	23位	谷町六丁目A(地下鉄谷町線)	大阪府	73.0	240	87位
21位	28位	五条(地下鉄烏丸線)	京都府	72.7	93	91位
22位	24位	福島A(JR大阪環状線)	大阪府	72.6	245	93位
23位	26位	神戸A(JR山陽本線)	兵庫県	72.5	277	95位
24位	21位	春日野道(阪神本線)	兵庫県	72.4	85	101位
25位	25位	西宮北口(阪急神戸線)	兵庫県	71.6	270	109位

回答者数 141,941名

<その他の地域 TOP20>

順位	昨年	駅(沿線)	都道府県	偏差値	回答者数	2023年全国順位
1位	4位	天神A(地下鉄空港線)	福岡県	82.0	205	17位
2位	6位	伏見(地下鉄東山線)	愛知県	81.0	56	19位
3位	1位	薬院大通(地下鉄七隈線)	福岡県	80.9	80	20位
4位	7位	久屋大通(地下鉄名城線)	愛知県	80.3	61	23位
5位	3位	祇園(地下鉄空港線)	福岡県	80.0	39	25位
6位	2位	薬院(地下鉄七隈線)	福岡県	79.9	169	27位
7位	5位	勾当台公園A(仙台市地下鉄南北線)	宮城県	77.5	90	37位
8位	10位	呉服町(地下鉄箱崎線)	福岡県	77.5	61	38位
9位	20位	中洲川端(地下鉄空港線)	福岡県	76.8	78	44位
10位	13位	西新(地下鉄空港線)	福岡県	76.7	313	45位
11位	15位	大町西公園A(仙台市地下鉄東西線)	宮城県	76.6	76	46位
12位	19位	渡辺通(地下鉄七隈線)	福岡県	76.5	80	47位
13位	9位	赤坂(地下鉄空港線)	福岡県	76.4	160	48位
14位	14位	すすきのA(地下鉄南北線)	北海道	76.4	107	49位
15位	8位	松ヶ池公園(リニモ)	愛知県	75.7	57	56位
16位	11位	大須観音(地下鉄鶴舞線)	愛知県	75.5	92	58位
17位	12位	北12条(地下鉄南北線)	北海道	75.3	79	59位
18位	18位	博多(JR鹿児島本線)	福岡県	73.9	449	73位
19位	16位	研究学園(つくばエクスプレス)	茨城県	73.8	83	75位
20位	17位	美栄橋(沖縄都市モルレル)	沖縄県	73.5	120	78位

回答者数 408,266名

- 昨年の順位が“-”の駅は、「コンシャスな街ランキング2022<全国版>」で偏差値が50未満、または回答者数が30名に及ばずランキング対象に含まれなかった駅を表しています。
- 本ページ記載の昨年の順位は、2022年の地域別での順位を表示しています。