

2021年8月25日

報道関係者各位



街の住みこち & 住みたい街ランキング 2021 ＜全国版＞

大東建託株式会社(本社:東京都港区、代表取締役社長:小林克満)は、過去最大級の居住満足度調査を行い、「いい部屋ネット 街の住みこち&住みたい街ランキング2021<全国版>」として集計しました。

■ 住みこち(自治体)ランキングTOP20

順位	昨年	自治体名	偏差値	評点	回答数
1位	4位	愛知県 長久手市	75.6	77.3	311
2位	2位	東京都 中央区	73.4	75.9	1,039
3位	5位	東京都 文京区	72.9	75.6	1,423
4位	3位	大阪府 大阪市天王寺区	72.6	75.4	466
5位	6位	福岡県 福岡市中央区	72.1	75.1	1,122
6位	7位	大阪府 箕面市	72.0	75.0	640
7位	11位	大阪府 大阪市北区	71.3	74.6	829
8位	10位	兵庫県 芦屋市	71.1	74.5	464
9位	18位	東京都 港区	71.0	74.4	1,468
10位	12位	東京都 目黒区	70.9	74.4	1,472
11位	8位	愛知県 名古屋市中区	70.6	74.2	599
12位	14位	東京都 渋谷区	70.6	74.1	1,380
13位	16位	東京都 武蔵野市	70.4	74.0	690
14位	13位	兵庫県 西宮市	70.4	74.0	2,363
15位	19位	京都府 京都市中京区	70.3	74.0	652
16位	15位	大阪府 大阪市中央区	70.2	73.9	643
17位	1位	奈良県 北葛城郡王寺町	69.7	73.5	137
18位	30位	千葉県 浦安市	69.1	73.2	796
19位	29位	千葉県 印西市	69.0	73.1	427
20位	23位	大阪府 大阪市阿倍野区	69.0	73.1	632

詳細はP3-24

回答者数 521,456名

■ 住みたい街(自治体)ランキングTOP20

順位	昨年	自治体名	得票数	得票率
1位	1位	福岡県 福岡市	892	0.48%
2位	3位	沖縄県 那覇市	749	0.40%
3位	2位	神奈川県 横浜市	739	0.39%
4位	4位	宮城県 仙台市	466	0.25%
5位	5位	北海道 札幌市	345	0.18%
6位	8位	大阪府 大阪市	325	0.17%
7位	6位	兵庫県 神戸市	276	0.15%
	9位	東京都 港区		
9位	7位	京都府 京都市	257	0.14%
10位	14位	東京都 千代田区	219	0.12%
11位	10位	東京都 世田谷区	213	0.11%
12位	11位	東京都 新宿区	207	0.11%
13位	16位	東京都 渋谷区	206	0.11%
14位	15位	神奈川県 鎌倉市	192	0.10%
15位	12位	愛知県 名古屋市	186	0.10%
16位	18位	東京都 中央区	184	0.10%
17位	17位	埼玉県 さいたま市	154	0.08%
18位	13位	広島県 広島市	150	0.08%
19位	19位	石川県 金沢市	128	0.07%
20位	25位	東京都 武蔵野市	125	0.07%

詳細はP27-28

回答者数 187,302名

■ 住みこち(都道府県)ランキングTOP10

順位	昨年	都道府県	偏差値	評点	回答数
1位	1位	東京都	72.6	68.7	70,634
2位	2位	兵庫県	66.4	66.9	25,919
3位	3位	福岡県	65.9	66.8	22,052
4位	4位	神奈川県	65.0	66.5	41,393
5位	5位	大阪府	63.6	66.1	45,928
6位	9位	沖縄県	62.4	65.8	4,695
7位	6位	京都府	62.2	65.7	12,951
8位	8位	奈良県	61.5	65.5	6,380
9位	7位	愛知県	61.0	65.4	35,011
10位	10位	広島県	57.8	64.4	12,124

詳細はP25-26

回答者数 521,456名

■ 住みたい街(都道府県)ランキングTOP10

順位	昨年	都道府県	得票数	得票率
1位	1位	東京都	2,353	1.26%
2位	3位	神奈川県	1,184	0.63%
3位	2位	福岡県	1,080	0.58%
4位	4位	沖縄県	980	0.52%
5位	5位	北海道	642	0.34%
6位	6位	宮城県	514	0.27%
7位	8位	大阪府	490	0.26%
8位	7位	兵庫県	468	0.25%
9位	10位	静岡県	462	0.25%
10位	11位	長野県	402	0.21%

詳細はP27

回答者数 187,302名

- ・ 評点は、今住んでいる街への評価について、大変満足している:100点、満足している:75点、どちらでもない:50点、不満である:25点、大変不満である0点とした場合の平均値です。偏差値とは、評点の平均値が50になるように変換し、評点の数値が評点の平均値からどの程度隔たっているのかを示したものです。偏差値が同じ場合、小数点2位以下が異なります。

- ・ 「住みこちランキング」は、2019年度～2021年度の回答を累積して、回答者50名以上の自治体を対象として集計しています。
- ・ 「住みたい街ランキング」は、現住都道府県・都市圏への投票を除いて、2021年度の回答を集計して作成しています。「住みたい街(都道府県)ランキング」は、住みたい街(自治体)への投票を都道府県毎に合計してランキングを作成しています。

WEBサイトでは上位にランクインした自治体や居住者のコメントも紹介していますので、併せてご参照ください。

＜詳細データについて＞

本調査は今回が3回目となります。詳細につきましては、「住みこちランキング」WEBサイト(<https://www.eheya.net/sumicoco/>)または大東建託株式会社「賃貸未来研究所」公式WEBサイト(<https://www.kentaku.co.jp/miraiken/>)をご参照ください。

なお、各自治体には詳細データの提供が可能です。ご希望の場合は、本リリース2ページ目記載の問い合わせ先までお問い合わせください。

■ **住みこち(自治体)トップは、愛知県長久手市**

詳細はP3-24

住宅地や商業施設が多く立ち並び、豊かな自然も多いベッドタウンの愛知県長久手市が、昨年4位から順位を上げて1位という結果になっています。2位は、2年連続で東京都中央区、3位は、東京都文京区が昨年5位から順位を上げる結果となっています。昨年1位だった奈良県王寺町は、TOP20内で唯一の「町」として、今年は17位です。18位は、昨年30位の千葉県浦安市、19位は、昨年29位の千葉県印西市と、千葉県の自治体がそれぞれ大きく順位を上げています。

■ **住みこち(都道府県)トップは、2年連続で東京都**

詳細はP25-26

2年連続で、1位は唯一偏差値70台の東京都です。また、TOP5は昨年から変動はなく、2位は兵庫県、3位は福岡県、4位は神奈川県、5位は大阪府と続いています。6位は、昨年9位の沖縄県が順位を上げています。なお、順位変動はあるものの、昨年調査でTOP10入りした都道府県の顔ぶれに変動はありません。

■ **住みたい街(自治体)トップは、2年連続で福岡県福岡市**

詳細はP27-28

1位は、2年連続で福岡県福岡市です。2位は、昨年3位の沖縄県那覇市、3位は、昨年2位の神奈川県横浜市という結果になっています。10位には、東京都千代田区が昨年14位から順位を上げてランクインしています。TOP10内のその他の自治体は、順位変動はあるものの、顔ぶれに変動はありません。

■ **住みたい街(都道府県)トップは、2年連続で東京都**

詳細はP27

1位は、2年連続で東京都です。2位は、昨年3位の神奈川県、3位は、昨年2位の福岡県です。10位には、昨年1位から一つ順位を上げて長野県がランクインしていますが、その他のTOP10内は、順位変動はあるものの、顔ぶれは同じという結果になっています。

※「住みたい街(自治体)ランキング」は、現住都道府県・都市圏への投票を除いて、2021年度の回答を集計して作成しています。

※「住みたい街(都道府県)ランキング」は、住みたい街(自治体)への投票を都道府県毎に合計してランキングを作成しています。

調査概要

■ 調査概要

◇調査方法 株式会社マクロミルの登録モニタに対してインターネット経由で調査票を配布・回収。

◇回答者 全国47都道府県居住の20歳以上の男女、2019年・2020年・2021年合計521,456名を対象に集計。
 [男女比] 男性48.2%:女性51.8%
 [未既婚] 未婚36.2%:既婚63.8% [子ども] なし 42.4%:あり 57.6%
 [世代比] 20歳代13.9%、30歳代22.6%、40歳代25.5%、50歳代22.1%、60歳以上15.9%

◇調査期間 2021年3月17日(水)~3月30日(火):2021年調査(回答者数:187,302名)
 2020年3月17日(火)~4月3日(金):2020年調査(回答者数:187,533名)
 2019年3月26日(火)~4月8日(月):2019年調査(回答者数:146,621名) 計521,456名

◇調査体制 調査企画・設問設計・分析:大東建託賃貸未来研究所 宗健(所長)、調査票配布回収:株式会社マクロミル

◇回答方法 住みこちランキングは、現在居住している街についての「全体としての現在の地域の評価(大変満足:100点 満足:75点どちらでもない:50点 不満:25点 大変不満:0点)」の平均値から作成。住みたい街ランキングは、入力された自治体名・駅名をもとに複数の候補を表示し選択してもらうフリーワード・サジェスト方式の回答から投票数を集計して作成。

■ 解説者プロフィール



宗 健(そう たけし)

大東建託株式会社 賃貸未来研究所長・AI-DXラボ所長
 ITストラテジスト・博士(社会工学・筑波大学) 麗澤大学客員教授

1965年北九州市生まれ。1987年九州工業大学工学部卒業、株式会社リクルート入社。通信事業部、求人系インターネットサービス企画マネジャー、ForRent.Jp編集長、ISIZE住宅情報編集長、R25式モバイル編集長などを経て、2006年株式会社リクルートフォレントインシュア代表取締役社長。2012年リクルート住まい研究所長。2018年7月より大東建託株式会社賃貸未来研究所長。2020年4月よりAI-DXラボ所長(兼任)。

- ・本リリースの一部または全部を、個人的な利用を目的とする印字・保存等、その他著作権法で認められる場合を除き、著作物等を著作権者等の事前の許諾なしに、複製、公衆送信、頒布、改変、他のウェブサイトへ転載するなどの行為を禁止します。
- ・新聞・雑誌、テレビ・ラジオ等の報道関係者におかれましては、本リリースを掲載・報道または引用する場合には、「いい部屋ネット 街の住みこちランキング2021<全国版>」「いい部屋ネット 住みたい街ランキング2021<全国版>」または、「いい部屋ネット 街の住みこち&住みたい街ランキング2021<全国版>」と出所の表記をお願いします。
- ・報道関係者向けに、本リリースの集計項目のほかに個別集計結果を提供できる可能性がありますので、個別にお問い合わせください。
- ・本調査の対象となった自治体には、詳細データを提供可能ですので、個別にお問い合わせください。
- ・学術研究目的の場合、本調査個票データについて提供できる可能性がありますので個別にお問い合わせください。

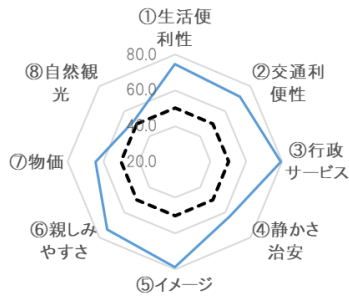
本件に関するお問い合わせ | 大東建託株式会社 賃貸未来研究所

メール | mirai-ken@kentaku.co.jp TEL | 03-6718-9340 (携帯:070-2154-1528)

街の住みこち(自治体)ランキング<全国版>1~3位

「住みこちに関する55項目の設問」の因子分析から得られた8つの要素をレーダーチャートにすると、その自治体のイメージが把握できます。基準点(下図点線)よりもどの項目が大きく広がっているかで特徴がわかります。

1位(偏差値75.6:評点77.3) 愛知県 長久手市



所長
コメント


県の北西部に位置。名古屋市、尾張旭市、瀬戸市、豊田市、日進市と隣接しています。名古屋市のベッドタウンとして発展しており、2005年には愛・地球博も開催されました。人口増加が続いており、全国で一番住民の平均年齢が若い街として有名です。リニモ沿線にはイオンモールやIKEAもあります。



居住者
コメント

- 数年前には、全国一平均年齢が若い街になったほど世帯での転入者が多く、子供も多いので子育てしやすい。戸建てやマンションがどんどん建っているので、街並みが綺麗。(女性・44歳・既婚・専業主婦)
- 広い公園が点在しており、子供を遊ばせやすい。子供会や学校の集団登校などがあるため、転入してきた我が家も地域に馴染みやすい。(女性・37歳・既婚・専業主婦)

2位(偏差値73.4:評点75.9) 東京都中央区



所長
コメント


銀座や日本橋など全国的にも有名な商業中心地がある一方、月島や人形町など下町風情のある街もある東京都を代表するエリアのひとつです。また、臨海部の勝どきや晴海周辺は都心部再開発などにより大規模マンションが多数あり、交通便利性だけでなく、生活利便性も高い地域です。



居住者
コメント

- 買い物、交通、通勤がとにかく便利。坂道がない。羽田・成田空港へのアクセスも良い。(男性・41歳・未婚・営業職)
- 都心部でありながら歴史の深い地域なので史跡などが充実している。昔ながらの商店街もあり気さくに地域に入り込める。徒歩圏内に商業地域、歴史スポット、自然に触れられる遊歩道があり休日の散策が楽しめる。(女性・58歳・未婚・事務職)

3位(偏差値72.9:評点75.6) 東京都文京区



所長
コメント

区全体が唯一山手線の内側にあり、新宿区と台東区の間位置しています。東京大学のある本郷、東京ドームや小石川後楽園に近い水道橋・飯田橋、池袋近くの護国寺や本駒込などを含むエリアです。大学や中高一貫校が多くある緑豊かな文教地区でもあり、教育環境が整い、静かさ・治安の評価も高い地域です。



居住者
コメント

- 子育て世代が多く、教育施設・医療機関が充実しており、非常に安心して住める。(男性・41歳・既婚・管理職)
- 東京メトロの駅があるので交通の便が良い。また駅近くにコンビニ・スーパーなど生活に最低限必要な店舗が揃っており、喫茶店や図書館・小学校・病院などの文化・娯楽・保育・教育施設もあり、永続的に住みやすい地域になっている。(32歳・未婚・自営業・自由業)

街の住みこち(自治体)ランキング<全国版>1~50位

- 1位の愛知県長久手市は、「行政サービス」因子で1位となっているのをはじめ、8つの因子のうち5つの因子が15位以内に入っており、総合的に高い評価となっています。
- TOP10内の自治体のうち、9自治体が「イメージ」因子が20位以内に入っており、街のイメージの良さが住みこちの良さに繋がっていることが伺えます。
- 昨年1位だった奈良県王寺町は、TOP20内で唯一の「町」として、今年は17位です。
- 21位と35位には、昨年は回答者数が50名未満だったため集計対象外だった、旭川市に隣接する北海道上川郡東神楽町と上川郡東川町がランクインしています。
- 昨年から大幅に順位を上げているのは、福岡市と北九州市の中間に位置し、大規模な宅地開発により駅周辺や住宅地の整備が進んだ46位(昨年102位)の福岡県福津市です。
- 16位までの自治体は、偏差値70以上で、相対的に極めて高い評価となっています。

順位	昨年順位	自治体名	偏差値	評点	生活利便性	交通利便性	行政サービス	親しみやすさ	イメージ	静かさ治安	物価家賃	自然観光	回答数
1位	4位	愛知県 長久手市	75.6	77.3	8位	12位	1位	15位	12位	81位	59位	522位	311
2位	2位	東京都 中央区	73.4	75.9	24位	1位	40位	1位	2位	-	-	482位	1,039
3位	5位	東京都 文京区	72.9	75.6	79位	4位	6位	3位	4位	111位	-	-	1,423
4位	3位	大阪府 大阪市天王寺区	72.6	75.4	3位	2位	8位	7位	13位	-	603位	-	466
5位	6位	福岡県 福岡市中央区	72.1	75.1	7位	22位	110位	18位	10位	-	499位	-	1,122
6位	7位	大阪府 箕面市	72.0	75.0	101位	111位	5位	57位	19位	16位	238位	252位	640
7位	11位	大阪府 大阪市北区	71.3	74.6	1位	10位	174位	4位	30位	-	446位	-	829
8位	10位	兵庫県 芦屋市	71.1	74.5	260位	30位	58位	125位	3位	25位	-	147位	464
9位	18位	東京都 港区	71.0	74.4	47位	3位	17位	12位	1位	-	-	-	1,468
10位	12位	東京都 目黒区	70.9	74.4	30位	24位	59位	16位	11位	429位	-	-	1,472
11位	8位	愛知県 名古屋市中区	70.6	74.2	72位	16位	9位	48位	38位	105位	407位	-	599
12位	14位	東京都 渋谷区	70.6	74.1	19位	9位	90位	25位	7位	-	-	-	1,380
13位	16位	東京都 武蔵野市	70.4	74.0	12位	116位	12位	13位	23位	350位	-	-	690
14位	13位	兵庫県 西宮市	70.4	74.0	40位	36位	49位	60位	20位	318位	681位	376位	2,363
15位	19位	京都府 京都市中京区	70.3	74.0	6位	58位	57位	44位	25位	-	-	569位	652
16位	15位	大阪府 大阪市中央区	70.2	73.9	5位	5位	122位	9位	15位	-	-	-	643
17位	1位	奈良県 北葛城郡王寺町	69.7	73.5	174位	78位	14位	31位	96位	190位	25位	604位	137
18位	30位	千葉県 浦安市	69.1	73.2	41位	14位	30位	10位	21位	-	-	165位	796
19位	29位	千葉県 印西市	69.0	73.1	156位	594位	70位	178位	76位	27位	7位	-	427
20位	23位	大阪府 大阪市阿倍野区	69.0	73.1	13位	8位	34位	30位	29位	-	518位	-	632
21位	-	北海道 上川郡東神楽町	68.9	73.1	542位	322位	2位	79位	43位	4位	2位	-	52
22位	25位	兵庫県 神戸市中央区	68.9	73.1	10位	21位	148位	61位	17位	-	386位	133位	839
23位	21位	大阪府 大阪市西区	68.9	73.0	11位	7位	117位	19位	37位	-	-	-	622
24位	20位	兵庫県 神戸市灘区	68.9	73.0	50位	35位	72位	24位	47位	479位	313位	406位	784
25位	27位	神奈川県 横浜市都筑区	68.8	73.0	37位	62位	13位	115位	24位	100位	390位	-	1,155
26位	17位	大阪府 大阪市福島区	68.7	72.9	9位	6位	182位	2位	60位	-	632位	-	479
27位	33位	愛知県 名古屋市中区	68.5	72.8	52位	11位	48位	51位	18位	-	-	-	463
28位	24位	富山県 富谷市	68.3	72.7	56位	138位	15位	175位	95位	45位	27位	-	216
29位	40位	兵庫県 神戸市東灘区	67.7	72.3	123位	46位	69位	36位	28位	385位	-	358位	1,283
30位	22位	広島県 安芸郡府中町	67.7	72.3	25位	53位	85位	131位	61位	-	391位	-	239
31位	26位	北海道 札幌市中央区	67.7	72.3	26位	87位	78位	67位	16位	565位	376位	-	1,634
32位	31位	山梨県 中巨摩郡昭和町	67.5	72.2	14位	109位	3位	201位	97位	248位	11位	-	97
33位	32位	福岡県 福岡市城南区	67.5	72.1	62位	57位	37位	29位	106位	408位	39位	-	692
34位	44位	大阪府 吹田市	67.4	72.1	98位	15位	26位	32位	39位	261位	579位	-	1,826
35位	-	北海道 上川郡東川町	67.4	72.1	-	-	164位	65位	5位	6位	12位	102位	52
36位	45位	埼玉県 さいたま市浦和区	67.3	72.0	39位	77位	39位	70位	35位	435位	-	-	898
37位	9位	福岡県 糟屋郡新宮町	67.1	71.9	106位	100位	144位	33位	50位	511位	133位	410位	144
38位	35位	愛知県 名古屋市中東区	67.0	71.9	90位	34位	21位	110位	53位	166位	505位	-	972
39位	56位	大阪府 大阪市都島区	67.0	71.8	23位	18位	114位	21位	127位	-	466位	-	670
40位	38位	東京都 品川区	67.0	71.8	59位	17位	94位	5位	64位	-	-	-	2,167
41位	41位	東京都 三鷹市	66.9	71.8	73位	106位	50位	20位	56位	152位	-	-	764
42位	50位	福岡県 福岡市西区	66.8	71.7	64位	67位	51位	38位	93位	530位	68位	479位	1,180
43位	34位	熊本県 菊池郡菊陽町	66.8	71.7	16位	171位	18位	69位	59位	355位	18位	-	144
44位	66位	静岡県 駿東郡長泉町	66.7	71.7	320位	96位	4位	98位	114位	177位	197位	512位	150
45位	36位	北海道 札幌市西区	66.5	71.5	61位	68位	101位	59位	113位	364位	218位	-	1,259
46位	102位	福岡県 福津市	66.4	71.4	144位	296位	390位	158位	130位	510位	74位	69位	197
47位	52位	東京都 杉並区	66.3	71.4	84位	66位	141位	11位	70位	520位	-	-	3,136
48位	51位	愛知県 名古屋市長栄区	66.3	71.4	121位	40位	33位	120位	65位	464位	627位	-	613
49位	70位	石川県 野々市市	66.3	71.4	21位	177位	27位	127位	120位	476位	146位	-	181
50位	62位	神奈川県 横浜市西区	66.3	71.4	17位	26位	241位	74位	6位	-	-	223位	649

- 昨年順位が「-」表示の自治体は、2020年度は回答者が50名未満だったため順位がありません。
- 因子の偏差値が50未満の場合は、因子別順位を「-」と表示しています。

街の住みこち(自治体)ランキング<全国版>51~100位

- 昨年から大幅に順位を上げているのは、「親しみやすさ」因子などの評価が良い67位(昨年101位)の**沖縄県豊見城市**、「親しみやすさ」「静かさ治安」因子などの評価が良い90位(昨年195位)の**大阪府三島郡島本町**、「物価家賃」因子などの評価が良い94位(昨年125位)の**北海道河東郡音更町**です。
- 昨年は回答者数が50名未満だったため集計対象外だった自治体では、68位に**沖縄県中頭郡北中城村**、96位に「物価家賃」因子で1位、「静かさ治安」因子で8位の**東京都西多摩郡日の出町**がランクインしています。
- 72位までの自治体は**偏差値65以上**で、相対的にとても高い評価となっています。

順位	昨年順位	自治体名	偏差値	評点	生活 利便性	交通 利便性	行政 サービス	親しみ やすさ	イメージ	静かさ 治安	物価 家賃	自然 観光	回答数
51位	53位	神奈川県横浜市青葉区	66.2	71.4	119位	82位	71位	151位	26位	74位	-	-	1,506
52位	42位	兵庫県伊丹市	66.1	71.3	36位	110位	74位	97位	118位	-	179位	-	993
53位	39位	沖縄県中頭郡北谷町	66.1	71.3	2位	173位	125位	23位	14位	-	-	37位	101
54位	47位	愛知県名古屋市中区	66.1	71.2	77位	37位	68位	112位	41位	615位	-	-	945
55位	65位	東京都世田谷区	66.1	71.2	86位	63位	108位	37位	42位	492位	-	-	5,593
56位	54位	大阪府豊中市	66.0	71.2	137位	28位	43位	50位	57位	365位	-	-	1,956
57位	63位	沖縄県中頭郡中城村	66.0	71.2	375位	320位	140位	8位	68位	240位	-	411位	72
58位	37位	神奈川県三浦郡葉山町	65.9	71.1	-	-	-	284位	22位	193位	-	6位	123
59位	48位	福岡県福岡市早良区	65.8	71.1	57位	76位	46位	41位	67位	631位	131位	562位	1,232
60位	43位	東京都千代田区	65.7	71.0	49位	39位	67位	66位	9位	-	-	-	552
61位	49位	福岡県那珂川市	65.7	71.0	292位	354位	276位	55位	384位	607位	241位	-	200
62位	55位	福岡県北九州市戸畑区	65.6	71.0	68位	31位	7位	54位	192位	342位	17位	498位	260
63位	46位	大阪府高槻市	65.6	70.9	22位	71位	47位	49位	100位	632位	230位	523位	1,702
64位	60位	熊本県合志市	65.6	70.9	196位	211位	10位	152位	102位	80位	30位	-	160
65位	59位	京都府京都市左京区	65.6	70.9	181位	352位	186位	114位	36位	172位	-	201位	846
66位	57位	東京都豊島区	65.5	70.9	33位	23位	257位	52位	78位	-	-	-	1,736
67位	101位	沖縄県豊見城市	65.4	70.9	82位	119位	102位	45位	108位	-	-	-	205
68位	-	沖縄県中頭郡北中城村	65.2	70.7	103位	168位	124位	166位	54位	-	549位	372位	64
69位	67位	愛知県名古屋市中区	65.2	70.7	15位	19位	311位	101位	49位	-	-	-	538
70位	28位	京都府長岡京市	65.1	70.6	338位	27位	42位	35位	89位	126位	344位	435位	401
71位	58位	東京都国立市	65.0	70.6	204位	259位	105位	100位	31位	52位	-	-	392
72位	63位	北海道札幌市厚別区	65.0	70.6	105位	47位	55位	94位	92位	211位	117位	-	749
73位	81位	福岡県春日市	64.8	70.4	65位	128位	36位	64位	157位	547位	524位	-	526
74位	74位	茨城県守谷市	64.7	70.4	139位	131位	92位	172位	133位	244位	85位	-	245
75位	79位	埼玉県さいたま市中央区	64.6	70.3	71位	64位	96位	150位	83位	598位	476位	-	611
76位	95位	神奈川県川崎市中原区	64.6	70.3	34位	90位	372位	17位	85位	-	-	-	1,276
77位	76位	沖縄県島尻郡南風原町	64.6	70.3	35位	91位	31位	77位	167位	-	659位	-	138
78位	73位	東京都新宿区	64.5	70.2	45位	20位	147位	46位	44位	-	-	-	2,171
79位	86位	東京都江東区	64.4	70.2	63位	43位	201位	27位	94位	-	585位	-	2,987
80位	75位	京都府京都市上京区	64.3	70.1	58位	192位	157位	159位	48位	-	-	390位	437
81位	93位	北海道札幌市豊平区	64.2	70.1	136位	101位	168位	88位	104位	548位	167位	-	1,292
82位	94位	愛知県名古屋市長区	64.2	70.1	102位	127位	52位	199位	137位	481位	440位	-	1,381
83位	69位	奈良県北葛城郡広陵町	64.1	70.0	354位	356位	77位	281位	166位	55位	459位	-	160
84位	78位	東京都台東区	64.1	70.0	43位	29位	193位	6位	63位	-	567位	279位	1,372
85位	98位	神奈川県藤沢市	64.0	69.9	76位	325位	126位	92位	73位	-	521位	175位	1,497
86位	82位	奈良県生駒市	64.0	69.9	416位	142位	41位	144位	52位	29位	314位	-	582
87位	68位	大阪府茨木市	63.9	69.9	99位	70位	115位	103位	103位	644位	378位	-	1,361
88位	96位	千葉県千葉市美浜区	63.9	69.9	118位	123位	154位	154位	62位	-	265位	461位	812
89位	61位	京都府相楽郡精華町	63.8	69.8	425位	238位	35位	182位	51位	17位	19位	-	173
90位	195位	大阪府三島郡島本町	63.8	69.8	-	41位	318位	26位	99位	28位	101位	329位	139
91位	85位	神奈川県横浜市中区	63.8	69.8	29位	73位	298位	68位	27位	-	-	156位	775
92位	88位	東京都中野区	63.7	69.8	113位	55位	389位	14位	134位	-	-	-	1,951
93位	87位	東京都調布市	63.6	69.7	75位	94位	132位	83位	109位	439位	331位	-	939
94位	125位	北海道河東郡音更町	63.6	69.7	237位	258位	76位	269位	319位	174位	24位	535位	132
95位	97位	福岡県大野城市	63.6	69.7	110位	79位	65位	71位	126位	555位	284位	-	447
96位	-	東京都西多摩郡日の出町	63.6	69.7	430位	623位	45位	520位	407位	8位	1位	247位	61
97位	89位	奈良県葛城市	63.6	69.7	406位	223位	60位	258位	208位	92位	22位	508位	164
98位	108位	東京都小金井市	63.5	69.6	287位	385位	449位	76位	186位	419位	-	-	550
99位	115位	埼玉県さいたま市大宮区	63.4	69.6	18位	60位	119位	111位	58位	-	-	-	712
100位	71位	北海道札幌市清田区	63.3	69.5	176位	286位	120位	227位	260位	229位	307位	-	665

- 昨年順位が「-」表示の自治体は、2020年度は回答者が50名未満だったため順位がありません。
- 因子の偏差値が50未満の場合は、因子別順位を「-」と表示しています。

街の住みこち(自治体)ランキング<全国版>101~150位

- 昨年から大幅に順位を上げているのは、110位(昨年191位)の三重県三重郡朝日町、111位(昨年148位)の神奈川県横浜市港北区、122位(昨年153位)の鹿児島県始良市、128位(昨年159位)の神奈川県横浜市金沢区、133位(昨年179位)の埼玉県和光市、136位(昨年176位)の神奈川県川崎市麻生区、144位(昨年205位)の兵庫県加古郡播磨町、145位(昨年185位)の東京都墨田区、149位(昨年181位)の三重県員弁郡東員町です。
- 昨年は回答者数が50名未満だったため集計対象外だった自治体では、130位に「行政サービス」「交通利便性」因子などの評価が良い岡山県都窪郡早島町がランクインしています。

順位	昨年順位	自治体名	偏差値	評点	生活利便性	交通利便性	行政サービス	親しみやすさ	イメージ	静かさ治安	物価家賃	自然観光	回答数
101位	83位	埼玉県さいたま市南区	63.3	69.5	128位	56位	138位	75位	138位	625位	-	-	1,002
102位	80位	北海道札幌市手稲区	63.3	69.5	219位	175位	136位	107位	281位	257位	41位	608位	822
103位	90位	福岡県福岡市博多区	63.2	69.5	31位	38位	305位	95位	74位	-	290位	-	1,456
104位	121位	神奈川県鎌倉市	63.2	69.4	349位	-	-	140位	34位	-	-	14位	797
105位	84位	兵庫県三田市	63.1	69.4	276位	250位	82位	340位	161位	12位	140位	450位	533
106位	77位	京都府京都市下京区	63.1	69.4	20位	97位	393位	226位	45位	-	-	588位	465
107位	92位	愛知県日進市	63.0	69.3	131位	235位	118位	333位	82位	392位	326位	-	422
108位	107位	熊本県熊本市中央区	63.0	69.3	53位	185位	145位	106位	69位	-	472位	524位	710
109位	112位	愛知県大府市	62.9	69.2	231位	95位	64位	238位	199位	-	682位	-	445
110位	191位	三重県三重郡朝日町	62.8	69.2	372位	92位	269位	216位	180位	-	523位	-	77
111位	148位	神奈川県横浜市港北区	62.7	69.1	188位	114位	522位	96位	80位	-	-	-	1,687
112位	91位	広島県広島市南区	62.7	69.1	60位	98位	199位	126位	88位	-	680位	583位	795
113位	100位	滋賀県草津市	62.7	69.1	42位	158位	93位	198位	159位	-	517位	-	651
114位	104位	兵庫県宝塚市	62.6	69.1	334位	160位	149位	221位	40位	120位	-	501位	1,148
115位	114位	大阪府大阪市城東区	62.6	69.1	66位	45位	283位	43位	274位	-	568位	-	984
116位	106位	京都府京都市西京区	62.6	69.1	250位	209位	203位	234位	105位	349位	618位	541位	828
117位	135位	東京都府中市	62.6	69.0	178位	125位	20位	72位	136位	380位	204位	540位	1,152
118位	122位	山形県東根市	62.6	69.0	272位	321位	28位	160位	320位	79位	16位	-	138
119位	110位	福岡県福岡市南区	62.5	69.0	91位	117位	130位	53位	112位	-	237位	-	1,481
120位	141位	東京都国分寺市	62.4	68.9	182位	369位	267位	118位	132位	396位	698位	-	524
121位	111位	京都府京都市北区	62.3	68.9	248位	468位	170位	136位	55位	155位	-	283位	636
122位	153位	鹿児島県始良市	62.3	68.8	129位	261位	242位	292位	241位	613位	156位	229位	207
123位	119位	東京都立川市	62.2	68.8	28位	363位	215位	264位	84位	-	508位	-	926
124位	134位	奈良県奈良市	62.1	68.7	319位	247位	228位	249位	98位	135位	480位	414位	1,763
125位	123位	広島県広島市西区	62.1	68.7	114位	137位	290位	161位	91位	-	587位	-	1,079
126位	120位	千葉県流山市	62.0	68.7	199位	193位	221位	195位	77位	404位	367位	-	820
127位	138位	東京都練馬区	62.0	68.7	206位	118位	95位	85位	184位	453位	328位	-	3,750
128位	159位	神奈川県横浜市金沢区	62.0	68.7	358位	167位	152位	121位	140位	335位	666位	153位	1,061
129位	129位	兵庫県明石市	62.0	68.7	152位	187位	66位	128位	200位	-	87位	-	1,494
130位	-	岡山県都窪郡早島町	62.0	68.7	-	48位	23位	192位	214位	171位	458位	-	63
131位	143位	大阪府堺市北区	61.9	68.6	81位	81位	121位	84位	175位	-	625位	-	948
132位	131位	広島県安芸郡海田町	61.9	68.6	275位	264位	364位	119位	473位	-	-	-	133
133位	179位	埼玉県和光市	61.9	68.6	367位	33位	275位	82位	188位	-	-	-	342
134位	151位	愛知県名古屋市長久区	61.8	68.6	165位	176位	88位	197位	153位	472位	361位	-	892
135位	72位	大阪府池田市	61.8	68.5	327位	149位	184位	87位	158位	341位	686位	580位	515
136位	176位	神奈川県川崎市麻生区	61.8	68.5	351位	260位	173位	244位	46位	133位	-	-	1,031
137位	144位	奈良県香芝市	61.7	68.5	454位	166位	143位	190位	196位	110位	350位	-	379
138位	130位	東京都北区	61.7	68.5	215位	74位	249位	22位	262位	-	279位	-	2,123
139位	156位	神奈川県茅ヶ崎市	61.6	68.4	92位	425位	638位	170位	123位	-	-	96位	831
140位	116位	大阪府大阪市鶴見区	61.6	68.4	125位	103位	134位	102位	198位	-	392位	-	632
141位	113位	神奈川県横浜市港南区	61.6	68.4	115位	147位	243位	220位	135位	-	-	-	1,029
142位	99位	愛知県名古屋市長久区	61.5	68.4	117位	25位	238位	129位	150位	-	477位	-	392
143位	169位	愛知県名古屋市長久区	61.5	68.3	70位	32位	190位	261位	156位	-	365位	-	860
144位	205位	兵庫県加古郡播磨町	61.5	68.3	258位	170位	16位	80位	291位	376位	8位	-	150
145位	185位	東京都墨田区	61.5	68.3	85位	50位	437位	28位	163位	-	-	485位	1,519
146位	174位	三重県度会郡玉城町	61.5	68.3	596位	508位	38位	108位	381位	35位	4位	290位	71
147位	125位	長崎県西彼杵郡時津町	61.4	68.3	44位	416位	131位	58位	349位	624位	605位	600位	108
148位	165位	兵庫県神戸市須磨区	61.4	68.3	385位	141位	244位	210位	139位	289位	590位	606位	930
149位	181位	三重県員弁郡東員町	61.4	68.3	381位	357位	137位	321位	398位	144位	15位	-	115
150位	128位	広島県広島市東区	61.3	68.2	241位	120位	324位	231位	122位	-	-	-	681

- 昨年順位が「-」表示の自治体は、2020年度は回答者が50名未満だったため順位がありません。
- 因子の偏差値が50未満の場合は、因子別順位を「-」と表示しています。

街の住みこち(自治体)ランキング<全国版>151~200位

- 156位(昨年407位)の三重県三重郡川越町、162位(昨年214位)の長野県北佐久郡御代田町、169位(昨年289位)の神奈川県足柄上郡開成町、172位(昨年348位)の愛知県丹羽郡大口町、193位の大分県速見郡日出町(昨年229位)と北海道中川郡幕別町(昨年320位)など、各県自治体の「町」が昨年から大幅に順位を上げています。
- 197位までの自治体は偏差値60以上で、相対的に高い評価となっています。

順位	昨年順位	自治体名		偏差値	評点	生活 利便性	交通 利便性	行政 サービス	親しみ やすさ	イメージ	静かさ 治安	物価 家賃	自然 観光	回答数
151位	155位	大阪府	大阪市旭区	61.3	68.2	96位	52位	188位	34位	383位	-	45位	-	541
152位	124位	奈良県	橿原市	61.3	68.2	109位	204位	209位	356位	282位	506位	414位	542位	588
153位	142位	福岡県	福岡市東区	61.3	68.2	100位	80位	97位	91位	116位	-	89位	-	1,793
154位	160位	福岡県	筑紫野市	61.2	68.2	140位	105位	310位	301位	211位	551位	93位	-	494
155位	161位	京都府	京都市右京区	61.2	68.2	155位	284位	214位	153位	121位	-	-	564位	1,117
156位	407位	三重県	三重郡川越町	61.2	68.1	154位	205位	412位	173位	-	-	510位	432位	80
157位	152位	神奈川県	川崎市幸区	61.1	68.1	48位	132位	443位	123位	141位	-	-	-	921
158位	140位	滋賀県	守山市	61.1	68.1	267位	289位	86位	185位	227位	242位	337位	-	390
159位	136位	大阪府	枚方市	61.0	68.0	148位	276位	172位	212位	178位	-	463位	-	1,971
160位	117位	千葉県	千葉市緑区	61.0	68.0	318位	492位	175位	272位	193位	139位	450位	-	698
161位	163位	北海道	札幌市北区	61.0	68.0	157位	184位	235位	109位	176位	-	211位	-	1,735
162位	214位	長野県	北佐久郡御代田町	61.0	68.0	512位	338位	220位	506位	257位	42位	37位	281位	75
163位	146位	徳島県	名西郡石井町	60.9	68.0	263位	562位	161位	311位	-	409位	276位	-	82
164位	127位	大阪府	大阪狭山市	60.9	68.0	396位	413位	56位	42位	129位	48位	382位	-	285
165位	149位	広島県	広島市中区	60.9	67.9	46位	113位	253位	134位	71位	-	-	455位	826
166位	133位	広島県	広島市安佐南区	60.8	67.9	143位	155位	286位	251位	202位	-	-	-	1,355
167位	188位	京都府	木津川市	60.8	67.9	555位	383位	231位	314位	90位	30位	97位	-	363
168位	198位	東京都	小平市	60.8	67.9	420位	446位	166位	137位	272位	170位	357位	-	813
169位	289位	神奈川県	足柄上郡開成町	60.7	67.9	453位	341位	208位	89位	240位	220位	239位	521位	84
170位	118位	東京都	稲城市	60.6	67.8	-	190位	84位	157位	101位	57位	144位	-	385
171位	171位	宮城県	仙台市宮城野区	60.6	67.8	208位	135位	382位	186位	146位	-	-	-	1,152
172位	348位	愛知県	丹羽郡大口町	60.6	67.8	571位	254位	32位	232位	201位	322位	20位	-	100
173位	147位	神奈川県	海老名市	60.6	67.7	74位	188位	263位	295位	119位	-	429位	-	493
174位	252位	佐賀県	鳥栖市	60.5	67.7	274位	93位	160位	215位	237位	386位	160位	-	247
175位	172位	神奈川県	横浜市神奈川区	60.5	67.7	271位	61位	517位	132位	75位	-	598位	-	1,358
176位	204位	埼玉県	さいたま市緑区	60.5	67.7	228位	179位	113位	262位	147位	345位	222位	-	612
177位	207位	静岡県	浜松市浜北区	60.4	67.7	185位	269位	195位	502位	297位	301位	199位	-	330
178位	166位	大阪府	大阪市浪速区	60.4	67.6	4位	13位	558位	104位	145位	-	405位	-	411
179位	182位	広島県	広島市佐伯区	60.4	67.6	190位	343位	265位	230位	173位	574位	455位	520位	737
180位	250位	福岡県	北九州市八幡東区	60.4	67.6	198位	89位	44位	156位	204位	414位	57位	477位	288
181位	215位	神奈川県	川崎市宮前区	60.3	67.6	330位	83位	229位	184位	87位	525位	-	-	1,105
182位	267位	長崎県	大村市	60.3	67.6	352位	353位	158位	236位	-	340位	322位	-	287
183位	150位	沖縄県	南城市	60.3	67.6	606位	621位	-	165位	111位	287位	165位	134位	135
184位	225位	千葉県	習志野市	60.3	67.6	130位	164位	299位	149位	182位	-	496位	-	793
185位	103位	富山県	砺波市	60.2	67.5	371位	437位	80位	508位	490位	66位	90位	423位	134
186位	139位	大阪府	和泉市	60.2	67.5	180位	305位	192位	351位	234位	616位	291位	-	883
187位	254位	沖縄県	那覇市	60.2	67.5	54位	161位	366位	117位	124位	-	-	-	1,189
188位	162位	大阪府	大阪市住吉区	60.1	67.5	87位	86位	200位	63位	296位	-	227位	-	900
189位	187位	東京都	大田区	60.1	67.5	225位	104位	268位	56位	207位	-	694位	-	4,351
190位	132位	宮城県	北諸県郡三股町	60.1	67.4	495位	634位	89位	174位	480位	78位	3位	-	86
191位	184位	神奈川県	川崎市高津区	60.1	67.4	95位	124位	451位	90位	212位	-	-	-	1,131
192位	190位	東京都	多摩市	60.0	67.4	212位	279位	100位	219位	160位	137位	145位	-	623
193位	229位	大分県	速見郡日出町	60.0	67.4	-	453位	319位	225位	209位	91位	26位	361位	92
	320位	北海道	中川郡幕別町			-	418位	226位	318位	246位	22位	43位	-	92
195位	158位	熊本県	熊本市東区	60.0	67.4	97位	249位	270位	265位	293位	-	663位	-	655
196位	137位	京都府	京田辺市	60.0	67.4	365位	240位	127位	191位	154位	325位	433位	-	337
197位	228位	熊本県	熊本市南区	60.0	67.4	220位	368位	369位	289位	231位	-	447位	-	425
198位	180位	長野県	松本市	59.9	67.3	172位	544位	176位	434位	219位	373位	-	85位	922
199位	168位	宮城県	仙台市太白区	59.9	67.3	127位	145位	316位	276位	107位	-	575位	-	1,363
200位	232位	広島県	廿日市市	59.8	67.3	395位	220位	303位	250位	183位	503位	511位	86位	376

- 昨年順位が「-」表示の自治体は、2020年度は回答者が50名未満だったため順位がありません。
- 因子の偏差値が50未満の場合は、因子別順位を「-」と表示しています。

街の住みこち(自治体)ランキング<全国版>201~250位

- 昨年から大幅に順位を上げているのは、203位(昨年280位)の茨城県那珂郡東海村、205位(昨年270位)の埼玉県朝霞市、227位(昨年283位)の東京都町田市、228位(昨年318位)の福岡県北九州市小倉北区、232位(昨年302位)京都府京都市東山区、236位(昨年433位)の長崎県西彼杵郡長与町、242位(昨年295位)の東京都昭島市、243位(昨年303位)の佐賀県三養基郡基山町です。
- 昨年は回答者数が50名未満だったため集計対象外だった自治体では、221位に「行政サービス」「静かさ治安」「自然観光」因子などの評価が良い長野県上高井郡小布施町がランクインしています。

順位	昨年順位	自治体名	偏差値	評点	生活 利便性	交通 利便性	行政 サービス	親しみ やすさ	イメージ	静かさ 治安	物価 家賃	自然 観光	回答数
201位	227位	北海道 札幌市南区	59.8	67.3	584位	555位	321位	233位	189位	49位	181位	-	780
202位	193位	東京都 日野市	59.8	67.3	481位	291位	288位	188位	275位	252位	356位	-	828
203位	280位	茨城県 那珂郡東海村	59.8	67.3	285位	367位	22位	205位	303位	367位	102位	317位	126
204位	196位	愛知県 名古屋市長区	59.7	67.2	187位	88位	259位	256位	333位	-	538位	-	961
205位	270位	埼玉県 朝霞市	59.7	67.2	296位	183位	227位	86位	314位	-	619位	-	597
206位	243位	埼玉県 鶴ヶ島市	59.7	67.2	161位	191位	153位	275位	-	204位	53位	-	231
207位	177位	大阪府 大阪市東住吉区	59.7	67.2	134位	54位	245位	81位	249位	-	162位	-	762
208位	170位	兵庫県 神戸市垂水区	59.7	67.2	306位	268位	349位	203位	155位	456位	541位	572位	1,309
209位	194位	石川県 金沢市	59.6	67.2	78位	270位	191位	354位	110位	637位	515位	110位	1,754
210位	145位	新潟県 新潟市西区	59.6	67.1	189位	225位	224位	360位	369位	576位	358位	-	598
211位	199位	宮城県 仙台市若林区	59.6	67.1	194位	151位	414位	168位	169位	-	701位	-	795
212位	246位	神奈川県 横浜市栄区	59.6	67.1	360位	436位	293位	189位	165位	391位	399位	-	621
213位	197位	沖縄県 浦添市	59.6	67.1	51位	144位	314位	145位	151位	-	-	-	399
214位	154位	愛知県 刈谷市	59.5	67.1	171位	215位	98位	229位	213位	-	-	-	737
215位	225位	埼玉県 入間郡三芳町	59.5	67.1	331位	181位	167位	307位	332位	428位	92位	-	136
216位	186位	香川県 綾歌郡宇多津町	59.5	67.1	94位	278位	196位	271位	210位	-	449位	221位	82
217位	209位	大阪府 堺市南区	59.5	67.1	213位	336位	107位	410位	197位	311位	318位	-	768
218位	206位	北海道 札幌市東区	59.5	67.1	122位	99位	307位	200位	251位	-	269位	-	1,554
219位	234位	宮城県 仙台市泉区	59.4	67.0	242位	262位	180位	306位	128位	214位	531位	-	1,227
220位	222位	茨城県 つくば市	59.4	67.0	217位	221位	155位	277位	143位	309位	489位	-	891
221位	-	長野県 上高井郡小布施町	59.4	67.0	609位	387位	11位	113位	33位	23位	294位	28位	50
222位	201位	神奈川県 相模原市南区	59.4	67.0	120位	292位	204位	187位	253位	-	388位	-	1,216
223位	219位	宮城県 仙台市青葉区	59.3	67.0	146位	165位	248位	162位	72位	587位	562位	-	1,720
224位	212位	静岡県 静岡市駿河区	59.3	67.0	179位	216位	541位	285位	350位	-	-	253位	789
225位	233位	愛知県 名古屋市長区	59.3	67.0	350位	207位	233位	259位	292位	646位	351位	-	994
226位	241位	北海道 恵庭市	59.3	66.9	445位	212位	218位	147位	310位	210位	122位	-	325
227位	283位	東京都 町田市	59.3	66.9	210位	401位	232位	217位	179位	-	413位	-	1,547
228位	318位	福岡県 北九州市小倉北区	59.3	66.9	32位	65位	73位	177位	229位	-	42位	597位	875
229位	220位	福岡県 太宰府市	59.2	66.9	280位	130位	205位	204位	117位	463位	362位	57位	321
230位	109位	北海道 河西郡芽室町	59.2	66.9	620位	246位	19位	116位	415位	9位	9位	-	74
231位	210位	大阪府 大阪市淀川区	59.2	66.9	67位	44位	666位	47位	358位	-	536位	-	1,058
232位	302位	京都府 京都市東山区	59.1	66.8	282位	172位	-	348位	32位	-	-	157位	211
233位	173位	沖縄県 中頭郡西原町	59.1	66.8	304位	299位	446位	93位	299位	-	-	-	122
	216位	佐賀県 武雄市			441位	400位	146位	359位	443位	107位	178位	319位	122
235位	251位	愛知県 安城市	59.1	66.8	200位	304位	106位	228位	287位	-	-	-	582
236位	433位	長崎県 西彼杵郡長与町	59.1	66.8	546位	531位	262位	142位	304位	113位	-	-	134
237位	259位	香川県 綾歌郡綾川町	59.0	66.8	449位	428位	246位	-	206位	215位	21位	-	79
238位	189位	岡山県 岡山市北区	59.0	66.8	124位	202位	367位	381位	228位	-	513位	-	1,159
239位	200位	滋賀県 大津市	59.0	66.8	413位	255位	256位	309位	256位	347位	379位	355位	1,638
240位	248位	群馬県 高崎市	59.0	66.7	203位	257位	128位	382位	285位	315位	77位	-	1,345
241位	224位	千葉県 柏市	58.9	66.7	116位	351位	405位	278位	185位	-	368位	-	1,470
242位	295位	東京都 昭島市	58.9	66.7	153位	382位	254位	439位	313位	-	186位	-	438
243位	303位	佐賀県 三養基郡基山町	58.9	66.7	573位	51位	183位	194位	269位	61位	51位	-	78
244位	217位	神奈川県 横浜市戸塚区	58.8	66.6	167位	174位	334位	171位	148位	-	-	-	1,283
245位	164位	福岡県 糟屋郡粕屋町	58.8	66.6	159位	121位	430位	447位	164位	-	248位	-	232
246位	245位	岡山県 総社市	58.8	66.6	422位	516位	99位	222位	326位	249位	94位	375位	223
247位	268位	静岡県 駿東郡清水町	58.7	66.6	108位	307位	280位	552位	318位	-	426位	189位	104
248位	202位	山口県 下松市	58.7	66.6	175位	360位	111位	305位	396位	264位	75位	537位	187
249位	211位	北海道 北広島市	58.7	66.6	-	194位	237位	254位	142位	56位	99位	-	273
250位	269位	埼玉県 吉川市	58.7	66.6	368位	399位	525位	324位	220位	-	142位	-	267

- 昨年順位が「-」表示の自治体は、2020年度は回答者が50名未満だったため順位がありません。
- 因子の偏差値が50未満の場合は、因子別順位を「-」と表示しています。

街の住みこち(自治体)ランキング<全国版>251~300位

- 昨年から大幅に順位を上げているのは、254位(昨年305位)の山形県天童市、259位(昨年394位)の熊本県熊本市西区、263位(昨年364位)の浜松市北区、277位(昨年332位)の東京都東久留米市、279位(昨年341位)の埼玉県戸田市、281位(昨年340位)の神奈川県中郡二宮町、283位(昨年350位)の京都府向日市、286位(昨年368位)の千葉県成田市、287位(昨年348位)の沖縄県宜野湾市、299位(昨年387位)の兵庫県川辺郡猪名川町です。
- 昨年は回答者数が50名未満だったため集計対象外だった自治体では、295位に「静かさ治安」などの評価が良い静岡県周智郡森町がランクインしています。

順位	昨年順位	自治体名	偏差値	評点	生活利便性	交通利便性	行政サービス	親しみやすさ	イメージ	静かさ治安	物価家賃	自然観光	回答数
251位	242位	東京都 板橋区	58.7	66.6	249位	107位	171位	78位	367位	-	159位	-	3,185
252位	253位	福岡県 北九州市八幡西区	58.7	66.6	112位	213位	53位	207位	406位	608位	100位	-	1,183
253位	238位	兵庫県 神戸市西区	58.7	66.6	418位	272位	177位	336位	144位	89位	604位	-	1,391
254位	305位	山形県 天童市	58.7	66.5	230位	371位	112位	511位	236位	231位	149位	-	177
255位	175位	愛知県 尾張旭市	58.6	66.5	366位	374位	278位	239位	341位	580位	410位	-	398
256位	285位	静岡県 静岡市葵区	58.6	66.5	254位	275位	425位	347位	230位	-	-	295位	915
257位	247位	兵庫県 尼崎市	58.6	66.5	55位	72位	571位	138位	343位	-	214位	-	2,210
258位	167位	岐阜県 本巣郡北方町	58.6	66.5	88位	579位	54位	274位	248位	304位	125位	-	82
259位	394位	熊本県 熊本市西区	58.5	66.4	333位	389位	461位	214位	131位	-	402位	-	321
260位	294位	石川県 白山市	58.5	66.4	399位	345位	91位	338位	273位	189位	65位	303位	346
261位	223位	兵庫県 神戸市兵庫区	58.4	66.4	83位	69位	494位	139位	261位	-	249位	563位	639
262位	265位	埼玉県 さいたま市北区	58.4	66.4	164位	169位	163位	252位	171位	-	512位	-	882
263位	364位	静岡県 浜松市北区	58.4	66.4	516位	563位	222位	510位	494位	143位	245位	427位	322
264位	203位	愛媛県 松山市	58.4	66.4	126位	447位	252位	245位	245位	-	88位	344位	1,952
265位	231位	埼玉県 川越市	58.4	66.4	211位	290位	344位	208位	170位	-	346位	-	1,316
266位	272位	埼玉県 ふじみ野市	58.4	66.4	158位	335位	282位	246位	309位	-	263位	-	394
267位	235位	千葉県 千葉市稲毛区	58.4	66.4	192位	214位	240位	241位	324位	-	490位	-	917
268位	277位	兵庫県 加古郡稲美町	58.1	66.2	-	-	353位	-	399位	251位	198位	-	125
269位	297位	埼玉県 志木市	58.1	66.2	273位	263位	361位	183位	271位	-	-	-	340
270位	213位	宮城県 名取市	58.1	66.2	234位	244位	550位	436位	86位	606位	408位	478位	362
271位	415位	神奈川県 逗子市	58.1	66.1	-	-	-	425位	79位	-	-	16位	271
272位	262位	北海道 札幌市白石区	58.0	66.1	214位	129位	433位	248位	279位	-	457位	-	1,268
273位	304位	兵庫県 神戸市北区	58.0	66.1	-	410位	399位	453位	218位	43位	469位	-	1,196
274位	192位	福岡県 宗像市	58.0	66.1	261位	397位	116位	163位	302位	202位	40位	164位	332
275位	291位	鹿児島県 鹿児島市	58.0	66.1	222位	316位	381位	267位	222位	-	-	510位	2,189
276位	263位	神奈川県 横浜市緑区	58.0	66.1	324位	182位	429位	310位	226位	628位	-	-	858
277位	332位	東京都 東久留米市	57.9	66.1	340位	557位	335位	211位	388位	332位	292位	-	422
278位	105位	愛知県 丹羽郡扶桑町	57.9	66.0	339位	372位	384位	454位	458位	611位	257位	-	162
279位	341位	埼玉県 戸田市	57.9	66.0	236位	115位	156位	122位	254位	-	557位	-	511
280位	266位	栃木県 宇都宮市	57.9	66.0	145位	311位	189位	498位	347位	594位	315位	-	1,934
281位	340位	神奈川県 中郡二宮町	57.8	66.0	-	424位	-	441位	-	188位	127位	248位	114
282位	258位	神奈川県 横浜市旭区	57.8	66.0	344位	218位	354位	257位	250位	572位	577位	-	1,082
283位	350位	京都府 向日市	57.8	66.0	355位	195位	544位	487位	215位	-	621位	-	285
284位	282位	栃木県 大田原市	57.7	65.9	382位	-	247位	486位	-	159位	28位	536位	179
285位	271位	千葉県 市川市	57.7	65.9	147位	134位	610位	148位	300位	-	-	-	1,807
286位	368位	千葉県 成田市	57.7	65.9	223位	398位	81位	235位	177位	529位	217位	471位	459
287位	348位	沖縄県 宜野湾市	57.6	65.9	69位	233位	376位	179位	191位	-	-	-	345
288位	316位	東京都 八王子市	57.6	65.9	326位	414位	223位	263位	268位	323位	256位	-	2,135
289位	311位	埼玉県 越谷市	57.5	65.8	111位	308位	302位	218位	263位	-	206位	-	1,266
290位	287位	静岡県 浜松市中区	57.5	65.8	132位	298位	239位	283位	345位	-	-	457位	900
291位	221位	愛知県 知多郡武豊町	57.5	65.8	369位	482位	194位	302位	496位	-	48位	532位	133
292位	317位	大阪府 堺市西区	57.5	65.8	142位	143位	255位	298位	233位	-	576位	-	766
293位	256位	埼玉県 所沢市	57.4	65.8	264位	334位	338位	247位	288位	-	484位	-	1,228
294位	326位	大阪府 堺市堺区	57.4	65.7	89位	75位	317位	105位	255位	-	-	-	829
295位	-	静岡県 周智郡森町	57.4	65.7	-	-	570位	504位	-	26位	118位	43位	54
296位	306位	静岡県 藤枝市	57.4	65.7	321位	523位	313位	341位	505位	521位	633位	-	475
297位	290位	愛知県 名古屋市中村区	57.4	65.7	93位	59位	439位	303位	162位	-	624位	-	802
298位	327位	北海道 江別市	57.3	65.7	294位	156位	251位	331位	283位	382位	121位	-	575
299位	387位	兵庫県 川辺郡猪名川町	57.3	65.7	-	507位	135位	495位	217位	5位	172位	363位	137
300位	292位	大分県 大分市	57.3	65.7	184位	408位	402位	291位	224位	-	319位	335位	1,732

- 昨年順位が「-」表示の自治体は、2020年度は回答者が50名未満だったため順位がありません。
- 因子の偏差値が50未満の場合は、因子別順位を「-」と表示しています。

街の住みこち(自治体)ランキング<全国版>301~350位

- 昨年から大幅に順位を上げているのは、302位(昨年392位)の**岐阜県瑞穂市**、304位(昨年378位)の**福岡県北九州市門司区**、316位(昨年382位)の**香川県高松市**、325位(昨年399位)の**埼玉県富士見市**、329位(昨年401位)の**愛知県岩倉市**、334位(昨年446位)の**愛知県豊明市**、335位(昨年390位)の**山梨県甲斐市**、339位(昨年414位)の**神奈川県中郡大磯町**です。

順位	昨年順位	自治体名		偏差値	評点	生活利便性	交通便利性	行政サービス	親しみやすさ	イメージ	静かさ治安	物価家賃	自然観光	回答数
301位	279位	東京都	西東京市	57.3	65.7	391位	405位	417位	181位	370位	647位	628位	-	745
302位	392位	岐阜県	瑞穂市	57.3	65.7	343位	448位	465位	474位	353位	-	174位	-	273
303位	314位	愛知県	春日井市	57.3	65.6	226位	200位	202位	375位	366位	-	685位	-	1,487
304位	378位	福岡県	北九州市門司区	57.2	65.6	386位	222位	284位	224位	339位	626位	177位	346位	405
305位	255位	岐阜県	大垣市	57.2	65.6	170位	295位	103位	380位	374位	-	70位	603位	742
306位	261位	北海道	千歳市	57.2	65.6	409位	324位	378位	282位	348位	-	-	-	473
307位	347位	石川県	小松市	57.1	65.6	252位	435位	217位	-	538位	516位	62位	225位	318
308位	319位	東京都	荒川区	57.1	65.6	328位	126位	392位	40位	376位	-	304位	-	1,367
309位	338位	静岡県	浜松市東区	57.1	65.6	133位	294位	435位	445位	401位	-	597位	525位	495
310位	236位	東京都	羽村市	57.1	65.5	359位	576位	75位	242位	-	101位	128位	-	182
311位	308位	東京都	狛江市	57.1	65.5	563位	252位	557位	124位	338位	294位	-	-	356
312位	157位	長野県	安曇野市	57.1	65.5	598位	-	613位	-	-	93位	-	170位	316
313位	339位	福岡県	久留米市	57.0	65.5	183位	329位	162位	362位	375位	-	195位	-	1,110
314位	330位	東京都	江戸川区	57.0	65.5	191位	153位	216位	39位	541位	-	312位	-	2,644
315位	288位	大阪府	高石市	57.0	65.5	448位	265位	676位	313位	404位	-	-	-	270
316位	382位	香川県	高松市	57.0	65.5	202位	362位	292位	371位	344位	-	183位	581位	1,645
317位	208位	大阪府	交野市	56.9	65.4	-	323位	574位	337位	305位	147位	452位	593位	360
318位	293位	埼玉県	さいたま市見沼区	56.9	65.4	277位	242位	285位	316位	403位	-	445位	-	872
319位	342位	愛知県	岡崎市	56.9	65.4	166位	384位	260位	419位	239位	-	-	534位	1,441
320位	352位	愛知県	東海市	56.9	65.4	283位	180位	211位	240位	454位	-	545位	-	554
321位	312位	京都府	宇治市	56.9	65.4	336位	245位	322位	330位	294位	-	658位	514位	894
322位	280位	石川県	かほく市	56.8	65.4	370位	466位	25位	365位	174位	203位	5位	282位	122
323位	218位	茨城県	ひたちなか市	56.8	65.3	239位	547位	580位	-	432位	-	366位	404位	518
324位	331位	東京都	東大和市	56.8	65.3	419位	-	480位	435位	-	584位	336位	-	365
325位	399位	埼玉県	富士見市	56.8	65.3	270位	266位	415位	355位	312位	-	224位	-	401
326位	307位	沖縄県	沖縄市	56.7	65.3	38位	342位	312位	180位	392位	-	-	-	428
327位	353位	沖縄県	島尻郡与那原町	56.7	65.3	162位	456位	491位	99位	225位	-	-	79位	85
328位	334位	新潟県	新潟市中央区	56.7	65.3	135位	208位	488位	366位	277位	-	-	-	679
329位	401位	愛知県	岩倉市	56.7	65.3	487位	163位	674位	374位	408位	-	-	-	244
330位	335位	福岡県	北九州市小倉南区	56.7	65.3	243位	201位	185位	363位	395位	-	139位	-	940
331位	264位	福岡県	糸島市	56.6	65.2	-	454位	-	344位	278位	627位	534位	167位	323
332位	260位	大阪府	堺市東区	56.6	65.2	442位	332位	356位	266位	295位	-	-	-	501
333位	355位	岡山県	岡山市中区	56.6	65.2	193位	346位	476位	394位	289位	-	552位	-	544
334位	446位	愛知県	豊明市	56.6	65.2	482位	133位	320位	326位	-	-	639位	-	319
335位	390位	山梨県	甲斐市	56.6	65.2	322位	388位	296位	560位	-	399位	-	-	222
336位	356位	埼玉県	入間市	56.6	65.2	335位	314位	331位	538位	442位	436位	164位	-	556
337位	315位	兵庫県	川西市	56.5	65.2	511位	315位	560位	437位	267位	217位	703位	-	764
338位	236位	京都府	乙訓郡大山崎町	56.5	65.2	-	49位	504位	133位	81位	99位	327位	200位	94
339位	414位	神奈川県	中郡大磯町	56.5	65.2	-	586位	-	515位	115位	331位	-	32位	127
340位	300位	神奈川県	小田原市	56.5	65.2	299位	415位	624位	389位	379位	-	384位	22位	584
341位	299位	茨城県	牛久市	56.5	65.1	308位	287位	197位	253位	377位	413位	187位	-	299
342位	336位	岡山県	倉敷市	56.4	65.1	173位	327位	274位	433位	429位	-	415位	356位	1,795
343位	408位	奈良県	大和郡山市	56.4	65.1	504位	302位	508位	597位	511位	485位	503位	-	417
344位	310位	愛知県	みよし市	56.4	65.1	519位	281位	104位	328位	187位	158位	389位	-	288
345位	239位	静岡県	三島市	56.4	65.1	376位	339位	473位	491位	243位	-	-	258位	365
346位	377位	埼玉県	さいたま市西区	56.3	65.0	462位	230位	359位	323位	190位	552位	301位	-	512
347位	278位	埼玉県	深谷市	56.3	65.0	485位	483位	179位	353位	-	180位	64位	-	384
348位	346位	大阪府	泉大津市	56.3	65.0	245位	210位	596位	169位	-	-	561位	-	361
349位	321位	神奈川県	相模原市緑区	56.3	65.0	186位	319位	326位	450位	364位	-	242位	-	808
350位	300位	新潟県	新潟市江南区	56.3	65.0	317位	253位	404位	376位	382位	524位	226位	-	250

- 昨年順位が「-」表示の自治体は、2020年度は回答者が50名未満だったため順位がありません。
- 因子の偏差値が50未満の場合は、因子別順位を「-」と表示しています。

街の住みこち(自治体)ランキング<全国版>351~400位

- 昨年から大幅に順位を上げているのは、358位(昨年412位)の**大阪府大阪市東成区**、360位(昨年416位)の**佐賀県佐賀市**、374位(昨年496位)の**長野県北佐久郡軽井沢町**、386位(昨年544位)の**山梨県南都留郡富士河口湖町**、391位(昨年597位)の**茨城県稲敷郡阿見町**、395位(昨年572位)の**長崎県北松浦郡佐々町**です。
- 昨年は回答者数が50名未満だったため集計対象外だった自治体では、362位に「**静かさ治安**」因子(10位)、「**行政サービス**」因子(24位)などの評価が良い**長野県北安曇郡松川村**がランクインしています。

順位	昨年順位	自治体名	偏差値	評点	生活利便性	交通利便性	行政サービス	親しみやすさ	イメージ	静かさ治安	物価家賃	自然観光	回答数
351位	313位	群馬県 前橋市	56.2	65.0	364位	519位	159位	-	-	276位	108位	-	1,152
352位	362位	神奈川県 川崎市川崎区	56.2	64.9	27位	108位	675位	317位	276位	-	-	-	1,283
353位	354位	大分県 別府市	56.2	64.9	311位	517位	515位	260位	501位	-	-	56位	363
354位	324位	福岡県 小都市	56.2	64.9	634位	157位	462位	352位	452位	138位	168位	-	169
355位	333位	大阪府 守口市	56.2	64.9	80位	140位	572位	332位	400位	-	380位	-	693
356位	396位	神奈川県 秦野市	56.2	64.9	467位	451位	207位	390位	-	317位	194位	327位	539
357位	381位	神奈川県 横浜市南区	56.1	64.9	177位	148位	529位	196位	194位	-	509位	-	983
358位	412位	大阪府 大阪市東成区	56.1	64.9	141位	42位	383位	62位	440位	-	451位	-	484
359位	323位	愛知県 北名古屋	56.1	64.9	286位	136位	502位	524位	468位	-	668位	-	414
360位	416位	佐賀県 佐賀市	56.1	64.9	295位	441位	379位	477位	-	488位	203位	555位	773
361位	400位	静岡県 田方郡函南町	56.1	64.9	408位	288位	423位	458位	-	383位	675位	-	109
362位	-	長野県 北安曇郡松川村	56.1	64.9	-	-	24位	155位	453位	10位	115位	125位	52
363位	393位	兵庫県 赤穂市	56.1	64.9	599位	-	230位	-	-	191位	114位	24位	146
364位	273位	千葉県 白井市	56.0	64.9	523位	-	277位	567位	362位	102位	267位	-	259
365位	366位	宮崎県 宮崎市	56.0	64.9	348位	606位	497位	290位	427位	-	153位	226位	1,358
366位	410位	栃木県 下野市	56.0	64.9	588位	231位	62位	378位	315位	103位	636位	-	207
367位	344位	大阪府 大阪市住之江区	56.0	64.8	297位	154位	660位	143位	337位	-	439位	-	660
368位	276位	三重県 伊勢市	56.0	64.8	459位	-	396位	286位	-	577位	420位	18位	416
369位	374位	奈良県 生駒郡斑鳩町	56.0	64.8	-	282位	345位	428位	223位	324位	-	106位	123
370位	324位	愛媛県 伊予郡松前町	56.0	64.8	151位	391位	347位	-	323位	-	69位	433位	108
371位	183位	長野県 上伊那郡南箕輪村	56.0	64.8	-	590位	79位	509位	537位	71位	86位	549位	81
372位	373位	岩手県 盛岡市	55.9	64.8	240位	358位	346位	396位	359位	338位	-	574位	1,179
373位	359位	岐阜県 岐阜市	55.9	64.8	232位	465位	250位	485位	422位	569位	235位	-	1,993
374位	496位	長野県 北佐久郡軽井沢町	55.9	64.8	-	463位	482位	-	8位	106位	-	107位	88
375位	402位	神奈川県 川崎市多摩区	55.9	64.8	490位	227位	510位	130位	311位	-	610位	-	1,152
376位	275位	大阪府 泉南郡熊取町	55.9	64.8	524位	-	165位	397位	335位	421位	349位	528位	200
377位	409位	奈良県 磯城郡田原本町	55.8	64.7	503位	444位	420位	460位	504位	269位	215位	-	146
378位	397位	神奈川県 横浜市泉区	55.8	64.7	574位	434位	398位	327位	221位	377位	677位	-	820
379位	384位	千葉県 船橋市	55.8	64.7	247位	381位	600位	296位	232位	-	-	-	2,693
380位	345位	大分県 由布市	55.8	64.7	-	-	436位	464位	205位	351位	465位	208位	90
381位	398位	千葉県 千葉市花見川区	55.8	64.7	432位	300位	549位	388位	242位	-	454位	-	1,007
382位	423位	沖縄県 宮古島市	55.8	64.7	-	-	-	176位	-	-	-	23位	114
383位	358位	三重県 津市	55.8	64.7	465位	532位	452位	602位	-	617位	323位	488位	1,050
384位	351位	岡山県 岡山市南区	55.8	64.7	257位	491位	652位	544位	-	-	-	-	613
385位	240位	埼玉県 上尾市	55.7	64.6	269位	344位	355位	312位	368位	-	421位	-	869
386位	544位	山梨県 南都留郡富士河口湖町	55.6	64.6	615位	538位	421位	459位	464位	400位	-	93位	77
387位	365位	富山県 滑川市	55.6	64.6	491位	530位	133位	500位	449位	384位	33位	262位	91
388位	322位	岐阜県 各務原市	55.6	64.6	169位	392位	169位	603位	284位	-	250位	-	711
389位	178位	埼玉県 北足立郡伊奈町	55.5	64.5	-	486位	460位	346位	328位	236位	305位	-	141
390位	360位	愛知県 一宮市	55.5	64.5	138位	219位	236位	592位	479位	-	333位	-	1,834
391位	597位	茨城県 稲敷郡阿見町	55.5	64.5	378位	366位	336位	384位	532位	523位	56位	-	148
392位	248位	栃木県 下都賀郡壬生町	55.4	64.5	501位	217位	109位	442位	-	142位	132位	-	114
393位	417位	宮城県 宮城県利府町	55.4	64.5	160位	340位	129位	-	181位	571位	83位	506位	121
394位	370位	北海道 帯広市	55.4	64.5	309位	583位	539位	590位	-	544位	485位	584位	614
395位	572位	長崎県 北松浦郡佐々町	55.4	64.5	551位	450位	365位	427位	539位	279位	-	-	64
396位	296位	群馬県 北群馬郡吉岡町	55.4	64.4	457位	359位	272位	-	378位	389位	63位	-	78
397位	361位	愛知県 小牧市	55.3	64.4	345位	395位	83位	512位	394位	-	430位	-	681
398位	405位	千葉県 佐倉市	55.3	64.4	400位	499位	261位	329位	334位	285位	266位	-	699
399位	363位	奈良県 天理市	55.2	64.3	464位	455位	419位	398位	524位	499位	207位	-	298
400位	388位	石川県 河北郡津幡町	55.2	64.3	560位	267位	534位	399位	510位	354位	220位	613位	122

- 昨年順位が「-」表示の自治体は、2020年度は回答者が50名未満だったため順位がありません。
- 因子の偏差値が50未満の場合は、因子別順位を「-」と表示しています。

街の住みこち(自治体)ランキング<全国版>401~450位

- 昨年から大幅に順位を上げているのは、408位(昨年498位)の**岐阜県不破郡垂井町**、420位(昨年541位)の**青森県弘前市**、423位(昨年476位)の**兵庫県神崎郡福崎町**、425位(昨年589位)の**和歌山県伊都郡かつらぎ町**、429位(昨年505位)の**愛知県額田郡幸田町**、439位(昨年505位)の**新潟県新潟市秋葉区**、447位(昨年575位)の**岩手県滝沢市**、448位(昨年539位)の**愛媛県西条市**です。

順位	昨年順位	自治体名	偏差値	評点	生活利便性	交通利便性	行政サービス	親しみやすさ	イメージ	静かさ治安	物価家賃	自然観光	回答数
401位	431位	東京都 葛飾区	55.2	64.3	302位	234位	459位	73位	-	-	184位	-	2,225
402位	376位	大阪府 大阪市港区	55.2	64.3	268位	84位	647位	146位	363位	-	-	-	465
403位	422位	神奈川県 横浜市磯子区	55.2	64.3	463位	203位	552位	287位	172位	-	571位	-	792
404位	441位	千葉県 八千代市	55.1	64.3	298位	570位	538位	424位	380位	-	641位	-	859
405位	357位	岐阜県 羽島郡岐南町	55.1	64.3	259位	226位	370位	564位	409位	-	120位	-	119
406位	404位	兵庫県 姫路市	55.1	64.3	216位	347位	362位	438位	307位	-	428位	313位	2,078
407位	419位	長野県 上田市	55.1	64.3	458位	550位	513位	-	474位	275位	185位	207位	456
408位	498位	岐阜県 不破郡垂井町	55.1	64.2	-	489位	329位	610位	-	216位	61位	-	93
409位	343位	神奈川県 大和市	55.0	64.2	201位	273位	271位	288位	421位	-	565位	-	824
410位	428位	愛知県 豊橋市	55.0	64.2	290位	-	350位	403位	-	-	383位	-	1,407
411位	395位	三重県 鈴鹿市	55.0	64.2	251位	-	658位	565位	470位	-	495位	388位	760
412位	337位	静岡県 榛原郡吉田町	54.9	64.2	-	-	432位	478位	-	-	66位	292位	83
413位	421位	千葉県 千葉市中央区	54.9	64.1	197位	313位	573位	497位	286位	-	582位	-	1,257
414位	439位	神奈川県 相模原市中央区	54.9	64.1	256位	481位	295位	404位	528位	-	369位	-	1,217
415位	383位	千葉県 我孫子市	54.9	64.1	-	495位	360位	270位	386位	187位	193位	-	537
416位	452位	香川県 丸亀市	54.8	64.1	383位	572位	279位	550位	-	643位	442位	561位	355
417位	329位	長野県 長野市	54.8	64.1	377位	443位	332位	536位	439位	441位	-	526位	1,462
418位	457位	千葉県 袖ヶ浦市	54.8	64.1	583位	306位	281位	532位	316位	495位	49位	-	199
419位	447位	埼玉県 秩父市	54.8	64.1	-	-	388位	430位	-	116位	588位	60位	160
420位	541位	青森県 弘前市	54.8	64.1	255位	-	151位	342位	391位	227位	231位	109位	610
421位	403位	徳島県 板野郡藍住町	54.8	64.0	150位	581位	530位	-	-	-	672位	-	121
422位	369位	滋賀県 栗東市	54.7	64.0	389位	277位	418位	443位	301位	465位	645位	-	319
423位	476位	兵庫県 神崎郡福崎町	54.7	64.0	505位	328位	139位	325位	-	221位	82位	538位	66
424位	386位	山形県 山形市	54.6	64.0	455位	504位	304位	-	-	151位	-	531位	909
425位	589位	和歌山県 伊都郡かつらぎ町	54.6	64.0	-	-	400位	461位	-	38位	123位	250位	68
426位	372位	栃木県 小山市	54.6	64.0	307位	561位	493位	570位	471位	-	443位	-	487
427位	367位	青森県 上北郡おいらせ町	54.6	64.0	543位	632位	-	-	534位	-	308位	370位	86
428位	256位	愛知県 海部郡大治町	54.5	63.9	498位	236位	-	349位	-	-	387位	-	135
429位	505位	愛知県 額田郡幸田町	54.5	63.9	582位	542位	337位	484位	306位	475位	163位	-	146
430位	230位	石川県 能美市	54.5	63.9	-	514位	61位	343位	389位	148位	10位	260位	137
431位	379位	石川県 河北郡内灘町	54.5	63.9	597位	494位	123位	476位	387位	422位	419位	483位	101
	448位	香川県 木田郡三木町			507位	421位	198位	543位	-	283位	54位	-	101
433位	309位	福岡県 遠賀郡遠賀町	54.4	63.8	-	-	595位	451位	-	619位	95位	550位	65
434位	464位	長野県 小諸市	54.4	63.8	-	498位	554位	-	-	85位	343位	328位	121
435位	411位	神奈川県 平塚市	54.4	63.8	149位	496位	428位	418位	521位	-	299位	198位	849
436位	437位	埼玉県 鴻巣市	54.4	63.8	601位	564位	565位	576位	402位	398位	155位	-	398
437位	427位	埼玉県 北本市	54.4	63.8	450位	407位	301位	421位	-	293位	247位	-	219
438位	328位	奈良県 生駒郡平群町	54.4	63.8	-	540位	342位	475位	-	51位	225位	592位	105
439位	505位	新潟県 新潟市秋葉区	54.4	63.8	564位	445位	441位	501位	-	451位	486位	-	268
440位	435位	埼玉県 川口市	54.4	63.8	195位	199位	490位	308位	417位	-	488位	-	1,991
441位	450位	大阪府 大阪市東淀川区	54.4	63.8	246位	197位	-	167位	491位	-	339位	-	1,026
442位	426位	神奈川県 横浜市保土ヶ谷区	54.3	63.7	550位	162位	630位	345位	152位	-	-	-	962
443位	391位	大阪府 富田林市	54.3	63.7	494位	610位	234位	369位	425位	444位	474位	-	537
444位	495位	愛媛県 伊予郡砥部町	54.3	63.7	-	-	500位	455位	498位	197位	158位	422位	71
445位	413位	新潟県 新潟市東区	54.3	63.7	207位	297位	472位	387位	518位	-	688位	-	521
446位	445位	神奈川県 横浜市鶴見区	54.2	63.7	303位	186位	-	297位	264位	-	-	-	1,510
447位	575位	岩手県 滝沢市	54.2	63.7	-	375位	533位	496位	356位	176位	261位	-	172
448位	539位	愛媛県 西条市	54.1	63.7	566位	-	309位	406位	-	393位	111位	163位	324
449位	284位	愛媛県 東温市	54.1	63.7	433位	280位	63位	448位	329位	69位	35位	554位	119
450位	494位	島根県 松江市	54.1	63.6	553位	-	340位	516位	513位	238位	-	51位	784

- 昨年順位が「-」表示の自治体は、2020年度は回答者が50名未満だったため順位がありません。
- 因子の偏差値が50未満の場合は、因子別順位を「-」と表示しています。

街の住みこち(自治体)ランキング<全国版>451~500位

- 昨年から大幅に順位を上げているのは、457位(昨年532位)の**大阪府四條畷市**、474位(昨年564位)の**鳥取県米子市**、476位(昨年534位)の**福岡県筑後市**、482位(昨年547位)の**栃木県那須塩原市**、495位(昨年552位)の**京都府京都市山科区**、497位(昨年563位)の**福井県あわら市**です。
- 昨年は回答者数が50名未満だったため集計対象外だった自治体では、463位に**兵庫県揖保郡太子町**、465位に「自然観光」因子が8位と評価の高い**香川県小豆郡小豆島町**、467位に**広島県安芸郡熊野町**、484位に「自然観光」因子が21位と評価の良い**茨城県東茨城郡大洗町**、489位に**群馬県みどり市**がランクインしています。

順位	昨年順位	自治体名	偏差値	評点	生活利便性	交通便利性	行政サービス	親しみやすさ	イメージ	静かさ治安	物価家賃	自然観光	回答数
451位	423位	大阪府 泉南郡田尻町	54.1	63.6	-	377位	385位	541位	238位	-	84位	287位	66
452位	472位	千葉県 松戸市	54.1	63.6	361位	373位	466位	268位	475位	-	544位	-	1,938
453位	406位	沖縄県 石垣市	54.1	63.6	603位	-	-	141位	259位	-	-	5位	147
454位	458位	兵庫県 小野市	54.0	63.6	-	-	87位	600位	-	337位	468位	612位	138
455位	470位	京都府 京都市南区	54.0	63.6	163位	139位	657位	601位	195位	-	-	-	603
456位	471位	大阪府 八尾市	54.0	63.5	168位	326位	627位	489位	424位	-	654位	-	1,258
457位	532位	大阪府 四條畷市	53.9	63.5	469位	431位	-	534位	247位	501位	404位	-	255
458位	456位	京都府 京都市伏見区	53.9	63.5	244位	206位	408位	294位	331位	-	644位	-	1,571
459位	468位	埼玉県 新座市	53.9	63.5	342位	364位	523位	408位	435位	-	642位	-	525
460位	491位	愛知県 豊川市	53.9	63.5	402位	409位	330位	482位	546位	599位	157位	544位	588
461位	434位	三重県 四日市市	53.9	63.5	293位	460位	-	569位	457位	-	-	-	1,509
462位	436位	京都府 城陽市	53.9	63.5	478位	355位	501位	526位	-	538位	608位	-	357
463位	-	兵庫県 揖保郡太子町	53.9	63.5	221位	386位	264位	237位	523位	634位	342位	-	111
464位	443位	福井県 勝山市	53.9	63.5	-	-	29位	202位	-	2位	80位	54位	74
465位	-	香川県 小豆郡小豆島町	53.9	63.5	-	-	-	551位	-	164位	-	8位	50
466位	286位	長野県 佐久市	53.9	63.5	315位	309位	300位	-	527位	266位	498位	-	278
467位	-	広島県 安芸郡熊野町	53.9	63.5	-	-	-	472位	-	388位	-	-	76
468位	480位	愛知県 名古屋市中川区	53.8	63.5	227位	152位	640位	361位	462位	-	543位	-	1,205
469位	449位	岐阜県 関市	53.8	63.5	435位	-	150位	-	-	165位	126位	430位	260
470位	298位	山梨県 北杜市	53.8	63.4	-	-	-	-	385位	11位	212位	47位	132
471位	474位	富山県 富山市	53.8	63.4	404位	515位	348位	-	517位	497位	297位	595位	1,601
472位	444位	茨城県 水戸市	53.7	63.4	266位	464位	469位	-	547位	-	573位	530位	1,056
473位	483位	福岡県 北九州市若松区	53.7	63.4	427位	615位	219位	383位	434位	522位	173位	-	353
474位	564位	鳥取県 米子市	53.7	63.4	407位	-	375位	594位	-	319位	253位	188位	507
475位	467位	三重県 いなべ市	53.6	63.3	-	-	643位	-	413位	300位	232位	527位	165
476位	534位	福岡県 筑後市	53.6	63.3	628位	422位	442位	440位	-	239位	434位	-	150
477位	429位	静岡県 袋井市	53.6	63.3	539位	609位	642位	521位	-	-	533位	323位	274
478位	440位	大阪府 大阪市西淀川区	53.6	63.3	380位	85位	-	164位	-	-	494位	-	588
479位	385位	千葉県 印旛郡酒々井町	53.6	63.3	-	396位	-	587位	461位	417位	170位	-	79
480位	514位	島根県 出雲市	53.6	63.3	477位	-	489位	-	-	280位	412位	67位	546
481位	442位	山梨県 中央市	53.5	63.3	312位	475位	178位	473位	-	395位	282位	-	113
482位	547位	栃木県 那須塩原市	53.5	63.3	431位	411位	339位	-	-	163位	76位	230位	341
483位	486位	千葉県 四街道市	53.5	63.2	521位	524位	468位	519位	-	549位	-	-	346
484位	-	茨城県 東茨城郡大洗町	53.4	63.2	-	626位	-	401位	-	-	-	21位	53
485位	423位	佐賀県 神埼郡吉野ヶ里町	53.4	63.2	-	256位	328位	243位	544位	329位	150位	565位	76
486位	496位	沖縄県 島尻郡八重瀬町	53.3	63.1	508位	331位	563位	414位	265位	629位	527位	-	78
487位	462位	福岡県 古賀市	53.3	63.1	341位	189位	386位	444位	430位	-	135位	546位	198
488位	465位	静岡県 静岡市清水区	53.3	63.1	488位	462位	-	462位	508位	-	-	155位	844
489位	-	群馬県 みどり市	53.3	63.1	547位	-	294位	596位	-	230位	107位	-	145
490位	515位	埼玉県 草加市	53.3	63.1	305位	229位	651位	209位	-	-	-	-	834
491位	243位	北海道 亀田郡七飯町	53.3	63.1	-	548位	-	546位	410位	112位	192位	605位	105
492位	451位	愛知県 海部郡蟹江町	53.2	63.1	325位	150位	-	409位	-	-	-	-	172
493位	274位	奈良県 生駒郡三郷町	53.2	63.1	-	568位	618位	-	322位	470位	209位	-	109
494位	460位	群馬県 太田市	53.2	63.1	398位	-	333位	-	-	-	285位	-	744
495位	552位	京都府 京都市山科区	53.2	63.1	265位	178位	566位	412位	536位	-	-	-	754
496位	505位	埼玉県 飯能市	53.2	63.1	554位	619位	545位	507位	499位	167位	166位	496位	245
497位	563位	福井県 あわら市	53.2	63.1	-	-	411位	-	-	97位	116位	241位	90
498位	488位	福岡県 糟屋郡志免町	53.2	63.1	107位	312位	641位	-	360位	-	596位	-	203
499位	455位	埼玉県 さいたま市桜区	53.2	63.0	475位	274位	512位	465位	444位	-	-	-	531
500位	452位	熊本県 上益城郡益城町	53.2	63.0	-	527位	474位	431位	412位	514位	216位	-	94

- 昨年順位が「-」表示の自治体は、2020年度は回答者が50名未満だったため順位がありません。
- 因子の偏差値が50未満の場合は、因子別順位を「-」と表示しています。

街の住みこち(自治体)ランキング<全国版>501~550位

- 昨年から大幅に順位を上げているのは、512位(昨年595位)の**栃木県さくら市**、515位(昨年583位)の**神奈川県伊勢原市**、526位(昨年595位)の**大阪府河内長野市**、536位(昨年588位)の**東京都福生市**です。
- 昨年は回答者数が50名未満だったため集計対象外だった自治体では、505位に「静かさ治安」因子(36位)などの評価が良い**北海道上川郡美瑛町**、506位に**愛知県愛知郡東郷町**、508位に**徳島県板野郡北島町**、510位に「物価家賃」因子(36位)などの評価が良い**栃木県下都賀郡野木町**、518位に**神奈川県厚木市**、523位に**栃木県河内郡上三川町**、538位に**福岡県糟屋郡篠栗町**、542位に「静かさ治安」因子(33位)の評価が良い**高知県香美市**、543位に**福岡県三井郡大刀洗町**がランクインしています。

順位	昨年順位	自治体名	偏差値	評点	生活利便性	交通利便性	行政サービス	親しみやすさ	イメージ	静かさ治安	物価家賃	自然観光	回答数
501位	489位	三重県 松阪市	53.2	63.0	447位	-	661位	580位	-	-	705位	389位	518
502位	502位	滋賀県 長浜市	53.2	63.0	605位	635位	519位	-	-	433位	-	245位	311
503位	418位	佐賀県 三養基郡みやき町	53.1	63.0	633位	571位	374位	479位	-	192位	34位	-	77
504位	490位	北海道 旭川市	53.1	63.0	291位	442位	351位	-	-	357位	293位	-	1,323
505位	-	北海道 上川郡美瑛町	53.1	63.0	-	-	621位	-	149位	36位	529位	75位	52
506位	-	愛知県 愛知郡東郷町	53.0	62.9	496位	551位	377位	-	371位	-	280位	-	197
507位	546位	群馬県 桐生市	53.0	62.9	602位	-	315位	423位	-	125位	283位	381位	315
508位	-	徳島県 板野郡北島町	53.0	62.9	218位	-	-	-	515位	-	-	-	87
509位	516位	沖縄県 うるま市	53.0	62.9	224位	-	644位	470位	-	-	-	480位	325
510位	-	栃木県 下都賀郡野木町	53.0	62.9	-	-	623位	457位	522位	121位	36位	-	91
511位	513位	東京都 足立区	52.9	62.9	262位	271位	564位	213位	-	-	182位	-	3,737
512位	595位	栃木県 さくら市	52.9	62.8	587位	-	287位	572位	529位	263位	148位	-	144
513位	493位	愛知県 名古屋市南区	52.9	62.8	284位	122位	438位	315位	-	-	669位	-	769
514位	432位	高知県 吾川郡いの町	52.8	62.8	-	-	-	529位	502位	119位	-	246位	80
515位	583位	神奈川県 伊勢原市	52.8	62.8	535位	365位	577位	304位	-	553位	423位	419位	348
516位	478位	埼玉県 熊谷市	52.8	62.8	384位	-	496位	539位	-	-	229位	-	618
517位	461位	岩手県 紫波郡紫波町	52.7	62.7	581位	438位	357位	411位	290位	162位	106位	-	102
518位	-	神奈川県 厚木市	52.7	62.7	278位	417位	212位	350位	506位	-	656位	566位	773
519位	371位	群馬県 佐波郡玉村町	52.7	62.7	-	565位	556位	-	-	402位	563位	-	106
520位	530位	静岡県 富士宮市	52.7	62.7	527位	-	-	-	-	-	638位	111位	387
521位	482位	高知県 高知市	52.6	62.7	374位	640位	-	339位	-	-	-	162位	1,132
522位	540位	宮城県 多賀城市	52.6	62.7	337位	228位	617位	393位	438位	-	-	439位	288
523位	-	栃木県 河内郡上三川町	52.5	62.6	500位	243位	225位	-	308位	334位	200位	-	93
524位	562位	静岡県 浜松市南区	52.5	62.6	332位	537位	-	499位	535位	-	-	272位	384
525位	561位	福岡県 大牟田市	52.5	62.6	353位	549位	587位	-	-	-	275位	586位	293
526位	595位	大阪府 河内長野市	52.5	62.6	-	-	445位	456位	-	94位	660位	505位	503
527位	463位	香川県 善通寺市	52.5	62.6	-	503位	213位	586位	-	303位	105位	405位	111
528位	525位	愛知県 清須市	52.5	62.6	616位	112位	670位	293位	266位	-	-	-	343
529位	537位	鹿児島県 霧島市	52.5	62.6	417位	-	481位	392位	459位	-	340位	212位	351
530位	573位	兵庫県 神戸市長田区	52.5	62.6	357位	232位	-	385位	-	-	491位	-	550
531位	454位	和歌山県 岩出市	52.4	62.6	347位	-	599位	468位	-	-	631位	558位	171
532位	484位	三重県 桑名市	52.4	62.6	362位	337位	-	-	355位	-	-	321位	688
533位	512位	愛知県 豊田市	52.4	62.6	424位	598位	273位	609位	372位	-	-	-	1,585
534位	519位	神奈川県 横浜市瀬谷区	52.4	62.6	379位	402位	555位	413位	530位	-	516位	-	607
535位	522位	広島県 広島市安佐北区	52.3	62.5	592位	630位	561位	493位	-	363位	613位	-	730
536位	588位	東京都 福生市	52.3	62.5	410位	596位	391位	488位	485位	-	497位	-	288
537位	505位	岐阜県 美濃加茂市	52.3	62.5	436位	628位	368位	559位	-	564位	273位	-	174
538位	-	福岡県 糟屋郡篠栗町	52.3	62.5	538位	159位	526位	357位	448位	-	437位	499位	118
539位	505位	岐阜県 羽島郡笠松町	52.3	62.5	452位	427位	475位	-	420位	-	295位	-	108
540位	567位	奈良県 北葛城郡河合町	52.3	62.5	556位	376位	-	-	450位	394位	479位	-	88
541位	492位	栃木県 那須郡那須町	52.3	62.5	-	-	-	-	244位	75位	141位	59位	72
542位	-	高知県 香美市	52.3	62.5	-	-	-	449位	-	33位	-	611位	68
543位	-	福岡県 三井郡大刀洗町	52.3	62.5	-	608位	-	-	-	333位	154位	-	58
544位	523位	埼玉県 三郷市	52.3	62.5	387位	237位	-	-	361位	-	547位	-	463
545位	592位	埼玉県 坂戸市	52.3	62.5	466位	461位	569位	-	-	573位	353位	-	343
546位	481位	静岡県 浜松市西区	52.2	62.4	461位	584位	650位	-	354位	-	617位	177位	384
547位	459位	愛知県 稲沢市	52.2	62.4	440位	404位	-	-	526位	-	630位	-	656
548位	420位	北海道 北斗市	52.2	62.4	-	528位	289位	415位	-	-	147位	330位	157
549位	518位	富山県 射水市	52.2	62.4	-	622位	457位	-	-	560位	262位	487位	280
550位	550位	福井県 福井市	52.2	62.4	423位	-	187位	-	-	302位	651位	446位	901

- 昨年順位が「-」表示の自治体は、2020年度は回答者が50名未満だったため順位がありません。
- 因子の偏差値が50未満の場合は、因子別順位を「-」と表示しています。

街の住みこち(自治体)ランキング<全国版>551~600位

- 551位以下では、昨年は回答者数が50名未満だったため集計対象外だった17自治体が、新たにランクインしています。

順位	昨年順位	自治体名	偏差値	評点	生活利便性	交通利便性	行政サービス	親しみやすさ	イメージ	静かさ治安	物価家賃	自然観光	回答数
551位	569位	兵庫県 三木市	52.1	62.4	-	-	422位	584位	-	284位	671位	-	299
552位	437位	徳島県 鳴門市	52.1	62.4	-	-	-	-	-	-	622位	70位	178
553位	583位	福岡県 遠賀郡水巻町	52.1	62.4	578位	-	591位	593位	-	-	67位	-	89
554位	529位	神奈川県 座間市	52.1	62.4	403位	449位	-	545位	482位	-	329位	-	431
555位	503位	愛知県 碧南市	52.1	62.3	-	-	323位	372位	-	-	417位	-	233
556位	564位	愛知県 常滑市	52.0	62.3	528位	589位	-	-	465位	-	280位	144位	197
557位	-	福岡県 八女郡広川町	51.9	62.3	-	429位	352位	575位	-	459位	270位	-	51
558位	475位	新潟県 新発田市	51.9	62.3	525位	639位	611位	-	-	-	-	444位	251
559位	-	新潟県 見附市	51.9	62.2	619位	423位	498位	589位	-	431位	352位	-	149
560位	585位	和歌山県 和歌山市	51.9	62.2	434位	-	-	-	-	-	702位	199位	1,437
561位	548位	宮崎県 日向市	51.9	62.2	631位	-	-	273位	-	600位	119位	95位	129
562位	543位	群馬県 伊勢崎市	51.8	62.2	316位	582位	413位	-	-	-	151位	-	692
563位	-	山梨県 韭崎市	51.8	62.1	-	-	506位	-	-	226位	655位	352位	105
564位	-	岐阜県 飛騨市	51.8	62.1	-	-	-	563位	516位	72位	481位	118位	68
565位	521位	山口県 山口市	51.7	62.1	632位	559位	358位	574位	-	168位	453位	386位	737
566位	-	埼玉県 比企郡滑川町	51.7	62.1	-	426位	450位	517位	390位	218位	52位	-	87
567位	567位	愛知県 知立市	51.6	62.1	476位	224位	619位	469位	426位	-	-	-	344
568位	591位	神奈川県 横須賀市	51.6	62.0	522位	599位	-	422位	-	-	-	159位	1,490
569位	379位	福岡県 遠賀郡岡垣町	51.6	62.0	-	-	394位	407位	497位	232位	110位	449位	110
570位	-	沖縄県 中頭郡読谷村	51.6	62.0	373位	-	-	135位	203位	-	-	92位	104
571位	558位	長崎県 長崎市	51.6	62.0	411位	567位	-	391位	340位	-	-	222位	1,532
572位	-	山口県 宇部市	51.5	62.0	474位	539位	327位	-	-	440位	411位	-	527
573位	430位	大阪府 泉佐野市	51.5	62.0	323位	403位	-	566位	-	-	355位	436位	473
574位	528位	東京都 清瀬市	51.5	62.0	-	521位	464位	319位	520位	458位	589位	-	292
575位	578位	福島県 郡山市	51.5	62.0	238位	361位	427位	553位	-	-	-	-	1,155
576位	485位	兵庫県 加古川市	51.4	61.9	229位	452位	582位	-	-	-	551位	-	1,274
577位	600位	大分県 臼杵市	51.4	61.9	-	-	-	503位	-	353位	-	62位	84
	-	長野県 上伊那郡箕輪町			568位	636位	455位	582位	-	123位	208位	610位	84
579位	-	岡山県 浅口市	51.4	61.9	-	479位	520位	-	-	161位	347位	-	103
580位	535位	岐阜県 安八郡神戸町	51.4	61.9	-	-	142位	-	-	281位	31位	-	82
581位	527位	滋賀県 近江八幡市	51.4	61.9	394位	595位	678位	588位	352位	-	614位	286位	364
582位	-	千葉県 山武郡横芝光町	51.3	61.9	-	-	-	-	-	-	683位	368位	59
583位	551位	大阪府 大東市	51.3	61.8	279位	349位	594位	358位	-	-	-	-	570
584位	-	熊本県 阿蘇市	51.3	61.8	-	-	-	395位	423位	270位	-	35位	57
585位	538位	長野県 須坂市	51.3	61.8	-	-	492位	-	-	73位	-	-	148
586位	576位	岐阜県 可児市	51.3	61.8	536位	-	576位	555位	-	539位	626位	-	459
587位	-	香川県 三豊市	51.2	61.8	-	-	471位	-	-	233位	240位	181位	180
588位	555位	沖縄県 糸満市	51.2	61.8	253位	546位	-	206位	397位	-	-	195位	178
589位	533位	山口県 周南市	51.2	61.8	600位	518位	478位	-	-	568位	-	585位	444
590位	581位	新潟県 長岡市	51.2	61.8	415位	474位	407位	540位	-	482位	584位	416位	961
591位	559位	千葉県 木更津市	51.2	61.8	388位	379位	-	-	483位	-	348位	484位	421
592位	473位	佐賀県 小城市	51.1	61.7	614位	616位	551位	-	419位	-	493位	-	130
593位	-	岩手県 紫波郡矢巾町	51.1	61.7	626位	333位	363位	370位	298位	306位	-	-	96
594位	574位	広島県 福山市	51.1	61.7	310位	574位	-	-	-	-	-	-	1,707
595位	469位	山梨県 南アルプス市	51.1	61.7	608位	-	431位	-	-	434位	467位	-	173
596位	-	埼玉県 蕨市	51.1	61.7	288位	196位	585位	279位	-	-	629位	-	338
597位	-	神奈川県 高座郡寒川町	51.0	61.7	-	-	-	483位	-	-	288位	407位	210
598位	-	熊本県 菊池郡大津町	51.0	61.7	492位	-	456位	335位	507位	-	623位	-	105
599位	545位	滋賀県 野洲市	51.0	61.7	-	545位	-	548位	-	588位	657位	-	238
600位	-	奈良県 北葛城郡上牧町	51.0	61.6	300位	440位	401位	-	-	474位	271位	-	88

- ・ 昨年順位が「-」表示の自治体は、2020年度は回答者が50名未満だったため順位がありません。
- ・ 因子の偏差値が50未満の場合は、因子別順位を「-」と表示しています。

街の住みこち(自治体)ランキング<全国版>601~653位

- 601位以下では、昨年は回答者数が50名未満だったため集計対象外だった33自治体が、新たにランクインしています。

順位	昨年順位	自治体名	偏差値	評点	生活 利便性	交通 利便性	行政 サービス	親しみ やすさ	イメージ	静かさ 治安	物価 家賃	自然 観光	回答数
601位	536位	大阪府 寝屋川市	50.9	61.6	233位	378位	656位	426位	-	-	616位	-	1,106
602位	582位	大阪府 大阪市此花区	50.9	61.6	493位	146位	-	193位	280位	-	281位	-	396
603位	389位	愛知県 犬山市	50.9	61.6	-	603位	527位	402位	216位	494位	394位	138位	330
604位	-	埼玉県 蓮田市	50.9	61.6	-	394位	-	-	-	-	661位	-	205
605位	602位	熊本県 熊本市北区	50.9	61.6	412位	520位	626位	-	321位	-	-	-	454
606位	554位	大阪府 羽曳野市	50.8	61.5	610位	526位	662位	405位	-	-	-	-	524
607位	571位	広島県 広島市安芸区	50.8	61.5	-	597位	-	533位	330位	-	-	-	442
608位	-	群馬県 北群馬郡榛東村	50.8	61.5	-	-	410位	-	258位	234位	13位	-	52
609位	555位	鳥取県 東伯郡湯梨浜町	50.8	61.5	-	-	477位	-	-	462位	236位	142位	76
610位	-	大阪府 豊能郡豊能町	50.8	61.5	-	-	-	-	235位	1位	609位	413位	87
611位	501位	静岡県 磐田市	50.7	61.5	497位	627位	579位	-	-	-	514位	350位	533
612位	-	長野県 諏訪郡下諏訪町	50.7	61.5	-	-	470位	-	-	253位	-	44位	74
613位	601位	山口県 下関市	50.7	61.4	479位	488位	663位	-	-	-	689位	267位	911
614位	500位	岐阜県 高山市	50.7	61.4	-	-	578位	547位	463位	118位	-	31位	212
615位	570位	岡山県 瀬戸内市	50.6	61.4	-	-	584位	527位	393位	416位	191位	548位	114
616位	-	愛知県 蒲郡市	50.6	61.4	-	-	601位	416位	-	-	320位	191位	246
617位	466位	佐賀県 嬉野市	50.5	61.4	-	-	426位	-	-	308位	492位	271位	77
618位	-	和歌山県 西牟婁郡上富田町	50.5	61.4	-	-	634位	537位	-	178位	272位	186位	55
619位	-	長野県 飯田市	50.5	61.4	-	-	581位	-	-	268位	-	340位	328
620位	531位	愛知県 半田市	50.5	61.3	313位	558位	463位	386位	445位	-	602位	529位	412
621位	504位	広島県 東広島市	50.5	61.3	451位	602位	540位	513位	455位	561位	574位	-	605
622位	-	和歌山県 有田郡有田川町	50.5	61.3	-	-	616位	-	-	200位	-	454位	95
623位	520位	静岡県 湖西市	50.5	61.3	-	-	-	429位	-	-	664位	227位	179
624位	-	東京都 青梅市	50.5	61.3	585位	-	448位	581位	-	235位	330位	466位	420
625位	542位	大阪府 岸和田市	50.5	61.3	281位	457位	637位	505位	-	-	-	299位	920
626位	-	岡山県 岡山市東区	50.4	61.3	502位	536位	505位	542位	-	-	695位	-	365
627位	-	和歌山県 西牟婁郡白浜町	50.4	61.3	-	-	-	-	-	-	-	7位	73
628位	-	長野県 諏訪市	50.4	61.3	520位	-	-	-	-	-	-	121位	155
629位	-	東京都 東村山市	50.4	61.3	595位	-	-	364位	-	-	690位	-	750
630位	-	宮城県 岩沼市	50.4	61.3	510位	412位	604位	417位	-	-	-	-	160
631位	-	岐阜県 本巣市	50.4	61.2	346位	-	507位	-	346位	582位	32位	543位	109
632位	598位	埼玉県 狭山市	50.3	61.2	545位	485位	528位	583位	-	-	461位	-	534
633位	553位	滋賀県 愛知郡愛荘町	50.3	61.2	-	-	343位	-	-	328位	277位	-	78
634位	-	千葉県 長生郡長生村	50.3	61.2	-	-	-	-	373位	-	112位	184位	67
635位	-	大阪府 東大阪市	50.3	61.2	329位	251位	-	373位	-	-	-	-	2,354
636位	-	滋賀県 彦根市	50.3	61.2	393位	611位	632位	599位	460位	-	400位	256位	369
637位	-	鳥取県 境港市	50.3	61.2	-	-	593位	-	-	636位	55位	117位	123
638位	-	福井県 坂井市	50.2	61.2	-	-	181位	-	-	181位	302位	216位	226
639位	-	愛知県 知多市	50.2	61.2	-	476位	-	480位	476位	-	501位	-	399
640位	-	山梨県 甲州市	50.2	61.1	-	-	-	-	-	327位	-	274位	74
641位	505位	宮城県 東松島市	50.1	61.1	515位	577位	511位	466位	545位	-	462位	192位	131
642位	517位	佐賀県 唐津市	50.1	61.1	576位	-	636位	320位	-	591位	-	87位	305
643位	-	愛知県 江南市	50.1	61.1	438位	-	-	-	-	-	-	-	477
644位	-	宮城県 柴田郡柴田町	50.0	61.0	-	-	-	-	-	-	334位	-	129
645位	-	愛知県 名古屋港区	50.0	61.0	205位	301位	-	-	-	-	532位	-	779
646位	-	埼玉県 本庄市	50.0	61.0	468位	487位	588位	-	-	526位	252位	-	231
647位	-	茨城県 那珂市	50.0	61.0	537位	601位	-	-	-	641位	-	-	154
648位	-	京都府 久世郡久御山町	50.0	61.0	-	433位	308位	-	441位	-	296位	-	77
649位	-	埼玉県 春日部市	50.0	61.0	390位	553位	-	595位	-	-	607位	-	868
650位	-	千葉県 鎌ケ谷市	50.0	61.0	530位	-	-	528位	492位	-	-	-	479
651位	-	新潟県 燕市	50.0	61.0	572位	-	606位	-	-	-	558位	-	243
652位	-	群馬県 邑楽郡板倉町	50.0	61.0	-	-	-	-	436位	41位	38位	-	50
653位	-	大阪府 貝塚市	50.0	61.0	533位	467位	639位	-	-	-	287位	403位	371

- 昨年順位が「-」表示の自治体は、2020年度は回答者が50名未満だったため順位がありません。
- 因子の偏差値が50未満の場合は、因子別順位を「-」と表示しています。

街の住みこち(自治体)ランキング<因子別:生活利便性TOP100>

- 「生活利便性」因子の1位は、3年連続で大阪府大阪市北区です。2位は、2年連続で沖縄県中頭郡北谷町、3位は、3年連続で大阪府大阪市天王寺区となっており、いずれも大型商業施設などが揃っている自治体となっています。
- 住みこち(自治体)ランキング全国版の1位となった愛知県長久手市が、昨年15位から8位に順位を上げています。
- TOP5のうち、4自治体が大阪府の街となっているほか、TOP10内では、京都府や兵庫県の自治体も入っており、関西圏の自治体の評価が高くなっています。
- 21位までの自治体は偏差値70を超えており、相対的に生活利便性が極めて高いという評価となっています。

<生活利便性 1位~50位>

順位	昨年	総合	自治体名		偏差値	得点	回答数
1位	1位	7位	大阪府	大阪市北区	79.7	1.06	829
2位	2位	53位	沖縄県	中頭郡北谷町	75.6	0.87	101
3位	3位	4位	大阪府	大阪市天王寺区	75.1	0.85	466
4位	6位	178位	大阪府	大阪市浪速区	75.0	0.84	411
5位	5位	16位	大阪府	大阪市中央区	74.9	0.84	643
6位	4位	15位	京都府	京都市中京区	74.9	0.84	652
7位	7位	5位	福岡県	福岡市中央区	74.7	0.83	1,122
8位	15位	1位	愛知県	長久手市	74.1	0.80	311
9位	8位	26位	大阪府	大阪市福島区	73.9	0.79	479
10位	9位	22位	兵庫県	神戸市中央区	73.4	0.77	839
11位	11位	23位	大阪府	大阪市西区	73.2	0.76	622
12位	13位	13位	東京都	武蔵野市	73.0	0.75	690
13位	12位	20位	大阪府	大阪市阿倍野区	72.8	0.74	632
14位	16位	32位	山梨県	中巨摩郡昭和町	72.7	0.74	97
15位	10位	69位	愛知県	名古屋市中区	72.7	0.74	538
16位	14位	43位	熊本県	菊池郡菊陽町	72.3	0.72	144
17位	19位	50位	神奈川県	横浜市西区	71.7	0.69	649
18位	18位	99位	埼玉県	さいたま市大宮区	71.7	0.69	712
19位	20位	12位	東京都	渋谷区	71.0	0.66	1,380
20位	17位	106位	京都府	京都市下京区	70.5	0.64	465
21位	26位	49位	石川県	野々市市	70.5	0.63	181
22位	22位	63位	大阪府	高槻市	69.3	0.58	1,702
23位	30位	39位	大阪府	大阪市都島区	69.3	0.58	670
24位	23位	2位	東京都	中央区	69.0	0.57	1,039
25位	21位	30位	広島県	安芸郡府中町	68.9	0.56	239
26位	25位	31位	北海道	札幌市中央区	68.8	0.56	1,634
27位	29位	352位	神奈川県	川崎市川崎区	68.6	0.55	1,283
28位	28位	123位	東京都	立川市	68.6	0.55	926
29位	34位	91位	神奈川県	横浜市中区	68.5	0.54	775
30位	31位	10位	東京都	目黒区	68.4	0.54	1,472
31位	24位	103位	福岡県	福岡市博多区	68.4	0.54	1,456
32位	36位	228位	福岡県	北九州市小倉北区	68.2	0.53	875
33位	32位	66位	東京都	豊島区	68.2	0.53	1,736
34位	37位	76位	神奈川県	川崎市中原区	68.1	0.52	1,276
35位	39位	77位	沖縄県	島尻郡南風原町	68.0	0.52	138
36位	27位	52位	兵庫県	伊丹市	67.9	0.52	993
37位	38位	25位	神奈川県	横浜市中区	67.9	0.52	1,155
38位	33位	326位	沖縄県	沖縄市	67.7	0.51	428
39位	44位	36位	埼玉県	さいたま市浦和区	67.6	0.50	898
40位	35位	14位	兵庫県	西宮市	67.5	0.50	2,363
41位	48位	18位	千葉県	浦安市	67.4	0.49	796
42位	40位	113位	滋賀県	草津市	67.3	0.49	651
43位	43位	84位	東京都	台東区	67.3	0.49	1,372
44位	41位	147位	長崎県	西彼杵郡時津町	67.2	0.48	108
45位	46位	78位	東京都	新宿区	67.1	0.48	2,171
46位	42位	165位	広島県	広島市中区	67.1	0.48	826
47位	57位	9位	東京都	港区	66.7	0.46	1,468
48位	49位	157位	神奈川県	川崎市幸区	66.7	0.46	921
49位	53位	60位	東京都	千代田区	66.6	0.46	552
50位	47位	24位	兵庫県	神戸市灘区	66.5	0.45	784

<生活利便性 51位~100位>

順位	昨年	総合	自治体名		偏差値	得点	回答数
51位	45位	213位	沖縄県	浦添市	66.5	0.45	399
52位	51位	27位	愛知県	名古屋市東区	66.5	0.45	463
53位	52位	108位	熊本県	熊本市中央区	66.4	0.45	710
54位	54位	187位	沖縄県	那覇市	66.3	0.44	1,189
55位	50位	257位	兵庫県	尼崎市	66.0	0.43	2,210
56位	58位	28位	宮城県	富谷市	66.0	0.43	216
57位	59位	59位	福岡県	福岡市早良区	65.9	0.43	1,232
58位	66位	80位	京都府	京都市上京区	65.8	0.42	437
59位	60位	40位	東京都	品川区	65.7	0.42	2,167
60位	56位	112位	広島県	広島市南区	65.6	0.41	795
61位	55位	45位	北海道	札幌市西区	65.6	0.41	1,259
62位	61位	33位	福岡県	福岡市城南区	65.5	0.41	692
63位	70位	79位	東京都	江東区	65.3	0.40	2,987
64位	67位	42位	福岡県	福岡市西区	65.2	0.39	1,180
65位	65位	73位	福岡県	春日市	65.1	0.39	526
66位	62位	114位	大阪府	大阪市城東区	65.0	0.38	984
67位	64位	231位	大阪府	大阪市淀川区	64.9	0.38	1,058
68位	71位	62位	福岡県	北九州市戸畑区	64.8	0.37	260
69位	68位	287位	沖縄県	宜野湾市	64.7	0.37	345
70位	81位	143位	愛知県	名古屋市西区	64.7	0.37	860
71位	75位	75位	埼玉県	さいたま市中央区	64.7	0.37	611
72位	63位	11位	愛知県	名古屋市昭和区	64.6	0.37	599
73位	88位	41位	東京都	三鷹市	64.5	0.36	764
74位	86位	173位	神奈川県	海老名市	64.4	0.36	493
75位	83位	93位	東京都	調布市	64.4	0.36	939
76位	79位	85位	神奈川県	藤沢市	64.3	0.35	1,497
77位	74位	54位	愛知県	名古屋市千種区	64.2	0.35	945
78位	69位	209位	石川県	金沢市	64.2	0.35	1,754
79位	87位	3位	東京都	文京区	64.2	0.35	1,423
80位	76位	355位	大阪府	守口市	64.2	0.34	693
81位	82位	131位	大阪府	堺市北区	64.2	0.34	948
82位	116位	67位	沖縄県	豊見城市	64.1	0.34	205
83位	72位	261位	兵庫県	神戸市兵庫区	64.0	0.34	639
84位	90位	47位	東京都	杉並区	64.0	0.34	3,136
85位	118位	145位	東京都	墨田区	63.9	0.33	1,519
86位	96位	55位	東京都	世田谷区	63.9	0.33	5,593
87位	84位	188位	大阪府	大阪市住吉区	63.9	0.33	900
88位	77位	258位	岐阜県	本巣郡北方町	63.9	0.33	82
89位	78位	294位	大阪府	堺市堺区	63.8	0.33	829
90位	97位	38位	愛知県	名古屋市名東区	63.8	0.33	972
91位	91位	119位	福岡県	福岡市南区	63.7	0.32	1,481
92位	99位	139位	神奈川県	茅ヶ崎市	63.7	0.32	831
93位	80位	297位	愛知県	名古屋市南村区	63.7	0.32	802
94位	110位	216位	香川県	綾歌郡宇多津町	63.6	0.32	82
95位	101位	191位	神奈川県	川崎市高津区	63.5	0.32	1,131
96位	95位	151位	大阪府	大阪市旭区	63.4	0.31	541
97位	98位	195位	熊本県	熊本市東区	63.4	0.31	655
98位	111位	34位	大阪府	吹田市	63.4	0.31	1,826
99位	102位	87位	大阪府	茨木市	63.4	0.31	1,361
100位	105位	153位	福岡県	福岡市東区	63.3	0.30	1,793

街の住みこち(自治体)ランキング<因子別:交通利便性TOP100>

- 「交通利便性」因子は、3年連続で、1位は住みこち(自治体)ランキング全国版で2位の東京都中央区、2位は大阪府大阪市天王寺区となっています。3位は、昨年6位だった東京都港区です。
- TOP10は、東京都23区内の自治体および、大阪府大阪市内の自治体で占めており、順位変動はあるものの、顔ぶれに変動はなく、引き続き大都市中心部の評価が高くなっています。
- 住みこち(自治体)ランキング全国版の1位となった愛知県長久手市が、昨年28位から12位に大きく順位を上げています。
- 15位までの自治体は偏差値70を超えており、相対的に交通利便性が極めて高いという評価になっています。

<交通利便性 1位～50位>

順位	昨年	総合	自治体名		偏差値	得点	回答数
1位	1位	2位	東京都	中央区	75.0	0.80	1,039
2位	2位	4位	大阪府	大阪市天王寺区	74.2	0.76	466
3位	6位	9位	東京都	港区	73.6	0.74	1,468
4位	5位	3位	東京都	文京区	73.2	0.72	1,423
5位	4位	16位	大阪府	大阪市中央区	73.2	0.72	643
6位	3位	26位	大阪府	大阪市福島区	72.9	0.71	479
7位	7位	23位	大阪府	大阪市西区	72.1	0.67	622
8位	8位	20位	大阪府	大阪市阿倍野区	72.1	0.67	632
9位	9位	12位	東京都	渋谷区	71.9	0.67	1,380
10位	10位	7位	大阪府	大阪市北区	71.7	0.66	829
11位	13位	27位	愛知県	名古屋市中区	70.7	0.62	463
12位	28位	1位	愛知県	長久手市	70.7	0.62	311
13位	11位	178位	大阪府	大阪市港区	70.7	0.62	411
14位	17位	18位	千葉県	浦安市	70.1	0.59	796
15位	15位	34位	大阪府	吹田市	70.0	0.59	1,826
16位	12位	11位	愛知県	名古屋市中区	69.9	0.58	599
17位	18位	40位	東京都	品川区	69.5	0.57	2,167
18位	23位	39位	大阪府	大阪市都島区	69.4	0.56	670
19位	14位	69位	愛知県	名古屋市中区	69.4	0.56	538
20位	16位	78位	東京都	新宿区	69.4	0.56	2,171
21位	21位	22位	兵庫県	神戸市中央区	69.3	0.56	839
22位	20位	5位	福岡県	福岡市中央区	69.2	0.55	1,122
23位	22位	66位	東京都	豊島区	69.0	0.54	1,736
24位	30位	10位	東京都	目黒区	68.7	0.53	1,472
25位	19位	142位	愛知県	名古屋市中区	68.5	0.52	392
26位	29位	50位	神奈川県	横浜市西区	68.3	0.52	649
27位	26位	70位	京都府	長岡京市	68.2	0.51	401
28位	32位	56位	大阪府	豊中市	68.1	0.51	1,956
29位	27位	84位	東京都	台東区	68.1	0.51	1,372
30位	36位	8位	兵庫県	芦屋市	68.0	0.50	464
31位	35位	62位	福岡県	北九州市戸畑区	68.0	0.50	260
32位	40位	143位	愛知県	名古屋市中区	67.9	0.50	860
33位	47位	133位	埼玉県	和光市	67.8	0.49	342
34位	37位	38位	愛知県	名古屋市中区	67.8	0.49	972
35位	25位	24位	兵庫県	神戸市灘区	67.8	0.49	784
36位	33位	14位	兵庫県	西宮市	67.8	0.49	2,363
37位	31位	54位	愛知県	名古屋市中区	67.6	0.49	945
38位	39位	103位	福岡県	福岡市博多区	67.6	0.48	1,456
39位	24位	60位	東京都	千代田区	67.5	0.48	552
40位	38位	48位	愛知県	名古屋市中区	67.4	0.48	613
41位	50位	90位	大阪府	三島郡島本町	67.4	0.48	139
42位	42位	358位	大阪府	大阪市東成区	67.2	0.47	484
43位	45位	79位	東京都	江東区	67.1	0.46	2,987
44位	43位	231位	大阪府	大阪市淀川区	66.9	0.46	1,058
45位	44位	114位	大阪府	大阪市城東区	66.9	0.46	984
46位	48位	29位	兵庫県	神戸市東灘区	66.8	0.45	1,283
47位	46位	72位	北海道	札幌市厚別区	66.7	0.45	749
48位	-	130位	岡山県	都窪郡早島町	66.6	0.44	63
49位	34位	338位	京都府	乙訓郡大山崎町	66.5	0.44	94
50位	56位	145位	東京都	墨田区	66.5	0.44	1,519

<交通利便性 51位～100位>

順位	昨年	総合	自治体名		偏差値	得点	回答数
51位	49位	243位	佐賀県	三養基郡基山町	66.4	0.43	78
52位	51位	151位	大阪府	大阪市旭区	66.4	0.43	541
53位	41位	30位	広島県	安芸郡府中町	66.3	0.43	239
54位	59位	207位	大阪府	大阪市東住吉区	66.2	0.43	762
55位	52位	92位	東京都	中野区	66.1	0.42	1,951
56位	67位	101位	埼玉県	さいたま市南区	65.9	0.41	1,002
57位	60位	33位	福岡県	福岡市城南区	65.8	0.41	692
58位	53位	15位	京都府	京都市中京区	65.8	0.41	652
59位	55位	297位	愛知県	名古屋市中村区	65.8	0.41	802
60位	75位	99位	埼玉県	さいたま市大宮区	65.8	0.41	712
61位	69位	175位	神奈川県	横浜市神奈川区	65.7	0.41	1,358
62位	81位	25位	神奈川県	横浜市都筑区	65.7	0.41	1,155
63位	74位	55位	東京都	世田谷区	65.6	0.40	5,593
64位	66位	75位	埼玉県	さいたま市中央区	65.6	0.40	611
65位	83位	228位	福岡県	北九州市小倉北区	65.5	0.40	875
66位	71位	47位	東京都	杉並区	65.4	0.39	3,136
67位	77位	42位	福岡県	福岡市西区	65.4	0.39	1,180
68位	65位	45位	北海道	札幌市西区	65.3	0.39	1,259
69位	64位	261位	兵庫県	神戸市兵庫区	65.3	0.39	639
70位	62位	87位	大阪府	茨木市	65.3	0.39	1,361
71位	57位	63位	大阪府	高槻市	65.2	0.39	1,702
72位	68位	257位	兵庫県	尼崎市	65.1	0.38	2,210
73位	87位	91位	神奈川県	横浜市中区	65.0	0.38	775
74位	78位	138位	東京都	北区	65.0	0.38	2,123
75位	61位	294位	大阪府	堺市堺区	65.0	0.37	829
76位	73位	59位	福岡県	福岡市早良区	65.0	0.37	1,232
77位	96位	36位	埼玉県	さいたま市浦和区	64.9	0.37	898
78位	54位	17位	奈良県	北葛城郡玉寺町	64.9	0.37	137
79位	86位	95位	福岡県	大野城市	64.9	0.37	447
80位	82位	153位	福岡県	福岡市東区	64.9	0.37	1,793
81位	84位	131位	大阪府	堺市北区	64.9	0.37	948
82位	91位	51位	神奈川県	横浜市青葉区	64.9	0.37	1,506
83位	88位	181位	神奈川県	川崎市宮前区	64.8	0.37	1,105
84位	58位	402位	大阪府	大阪市港区	64.8	0.37	465
85位	70位	478位	大阪府	大阪市西淀川区	64.8	0.37	588
86位	72位	188位	大阪府	大阪市住吉区	64.8	0.37	900
87位	80位	31位	北海道	札幌市中央区	64.6	0.36	1,634
88位	79位	204位	愛知県	名古屋市中区	64.6	0.36	961
89位	93位	180位	福岡県	北九州市八幡東区	64.6	0.36	288
90位	100位	76位	神奈川県	川崎市中原区	64.5	0.36	1,276
91位	98位	77位	沖縄県	島尻郡南風原町	64.5	0.36	138
92位	105位	110位	三重県	三重郡朝日町	64.4	0.35	77
93位	107位	174位	佐賀県	鳥栖市	64.4	0.35	247
94位	94位	93位	東京都	調布市	64.2	0.34	939
95位	99位	109位	愛知県	大府市	64.2	0.34	445
96位	104位	44位	静岡県	駿東郡長泉町	64.1	0.34	150
97位	76位	106位	京都府	京都市下京区	64.1	0.34	465
98位	85位	112位	広島県	広島市南区	63.9	0.33	795
99位	95位	218位	北海道	札幌市東区	63.9	0.33	1,554
100位	63位	37位	福岡県	糟屋郡新宮町	63.9	0.33	144

・ 昨年順位が「-」表示の自治体は、2020年度は回答者が50名未満だったため順位がありません。

街の住みこち(自治体)ランキング<因子別:行政サービスTOP100>

- 「行政サービス」因子の1位は、住みこち(自治体)ランキング全国版で1位の愛知県長久手市です。また、2位は昨年は回答者数が50名未満だったため集計対象外だった北海道上川郡東神楽町、3位は、昨年9位だった山梨県中巨摩郡昭和町、4位は、昨年10位だった静岡県駿東郡長泉町で、各自治体の「町」が新たにランクインしたり、順位を上げる結果となっています。
- TOP50までの自治体のうち、16自治体が郡部の町村となっており、県内中心エリアのベッドタウンとして宅地開発が進んでいる街や子育て支援、公共施設の充実度などによりそれぞれ評価されています。
- 13位までの自治体は偏差値70を超えており、相対的に行政サービスが極めて高いという評価になっています。

<行政サービス 1位~50位>

順位	昨年	総合	自治体名	偏差値	得点	回答数
1位	2位	1位	愛知県 長久手市	76.9	0.63	311
2位	-	21位	北海道 上川郡東神楽町	75.1	0.58	52
3位	9位	32位	山梨県 中巨摩郡昭和町	74.0	0.55	97
4位	10位	44位	静岡県 駿東郡長泉町	73.0	0.52	150
5位	1位	6位	大阪府 箕面市	72.9	0.52	640
6位	4位	3位	東京都 文京区	72.5	0.51	1,423
7位	7位	62位	福岡県 北九州市戸畑区	72.4	0.50	260
8位	5位	4位	大阪府 大阪市天王寺区	71.9	0.49	466
9位	3位	11位	愛知県 名古屋市長区	71.0	0.47	599
10位	12位	64位	熊本県 合志市	70.7	0.46	160
11位	-	221位	長野県 上高井郡小布施町	70.7	0.46	50
12位	14位	13位	東京都 武蔵野市	70.3	0.45	690
13位	13位	25位	神奈川県 横浜市都筑区	70.0	0.44	1,155
14位	6位	17位	奈良県 北葛城郡王寺町	69.4	0.42	137
15位	19位	28位	宮城県 富谷市	69.3	0.42	216
16位	42位	144位	兵庫県 加古郡播磨町	69.0	0.41	150
17位	16位	9位	東京都 港区	69.0	0.41	1,468
18位	8位	43位	熊本県 菊池郡菊陽町	68.5	0.40	144
19位	11位	230位	北海道 河西郡芽室町	68.5	0.39	74
20位	25位	117位	東京都 府中市	68.3	0.39	1,152
21位	21位	38位	愛知県 名古屋市長東区	68.3	0.39	972
22位	18位	203位	茨城県 那珂郡東海村	68.2	0.39	126
23位	-	130位	岡山県 都窪郡早島町	68.2	0.39	63
24位	-	362位	長野県 北安曇郡松川村	68.1	0.38	52
25位	26位	322位	石川県 かほく市	68.1	0.38	122
26位	29位	34位	大阪府 吹田市	68.1	0.38	1,826
27位	15位	49位	石川県 野々市市	68.0	0.38	181
28位	37位	118位	山形県 東根市	68.0	0.38	138
29位	58位	464位	福井県 勝山市	68.0	0.38	74
30位	32位	18位	千葉県 浦安市	67.7	0.37	796
31位	35位	77位	沖縄県 島尻郡南風原町	67.6	0.37	138
32位	113位	172位	愛知県 丹羽郡大口町	67.5	0.37	100
33位	30位	48位	愛知県 名古屋市長瑞区	67.4	0.36	613
34位	31位	20位	大阪府 大阪市阿倍野区	67.3	0.36	632
35位	27位	89位	京都府 相楽郡精華町	67.0	0.35	173
36位	40位	73位	福岡県 春日市	66.8	0.35	526
37位	36位	33位	福岡県 福岡市城南区	66.7	0.34	692
38位	22位	146位	三重県 度会郡玉城町	66.6	0.34	71
39位	45位	36位	埼玉県 さいたま市浦和区	66.5	0.34	898
40位	20位	2位	東京都 中央区	66.3	0.33	1,039
41位	51位	86位	奈良県 生駒市	66.2	0.33	582
42位	33位	70位	京都府 長岡京市	66.1	0.33	401
43位	52位	56位	大阪府 豊中市	66.1	0.33	1,956
44位	73位	180位	福岡県 北九州市八幡東区	66.1	0.33	288
45位	-	96位	東京都 西多摩郡日の出町	65.9	0.32	61
46位	46位	59位	福岡県 福岡市早良区	65.8	0.32	1,232
47位	28位	63位	大阪府 高槻市	65.7	0.32	1,702
48位	54位	27位	愛知県 名古屋市長東区	65.6	0.31	463
49位	49位	14位	兵庫県 西宮市	65.6	0.31	2,363
50位	75位	41位	東京都 三鷹市	65.5	0.31	764

<行政サービス 51位~100位>

順位	昨年	総合	自治体名	偏差値	得点	回答数
51位	64位	42位	福岡県 福岡市西区	65.3	0.30	1,180
52位	56位	82位	愛知県 名古屋市長緑区	65.2	0.30	1,381
53位	59位	252位	福岡県 北九州市八幡西区	65.1	0.30	1,183
54位	47位	258位	岐阜県 本巣郡北方町	65.1	0.30	82
55位	48位	72位	北海道 札幌市厚別区	64.9	0.29	749
56位	24位	164位	大阪府 大阪狭山市	64.9	0.29	285
57位	55位	15位	京都府 京都市中京区	64.9	0.29	652
58位	82位	8位	兵庫県 芦屋市	64.9	0.29	464
59位	70位	10位	東京都 目黒区	64.9	0.29	1,472
60位	77位	97位	奈良県 葛城市	64.9	0.29	164
61位	17位	430位	石川県 能美市	64.6	0.29	137
62位	81位	366位	栃木県 下野市	64.6	0.28	207
63位	110位	449位	愛媛県 東温市	64.5	0.28	119
64位	85位	109位	愛知県 大府市	64.5	0.28	445
65位	65位	95位	福岡県 大野城市	64.5	0.28	447
66位	69位	129位	兵庫県 明石市	64.4	0.28	1,494
67位	39位	60位	東京都 千代田区	64.4	0.28	552
68位	43位	54位	愛知県 名古屋市長千種区	64.3	0.28	945
69位	88位	29位	兵庫県 神戸市長灘区	64.3	0.28	1,283
70位	66位	19位	千葉県 印西市	64.3	0.28	427
71位	76位	51位	神奈川県 横浜市青葉区	64.2	0.27	1,506
72位	57位	24位	兵庫県 神戸市灘区	64.2	0.27	784
73位	139位	228位	福岡県 北九州市小倉北区	64.1	0.27	875
74位	80位	52位	兵庫県 伊丹市	64.1	0.27	993
75位	34位	310位	東京都 羽村市	64.0	0.27	182
76位	153位	94位	北海道 河東郡音更町	63.9	0.26	132
77位	104位	83位	奈良県 北葛城郡広陵町	63.7	0.26	160
78位	72位	31位	北海道 札幌市中央区	63.7	0.26	1,634
79位	94位	371位	長野県 上伊那郡南箕輪村	63.6	0.26	81
80位	23位	185位	富山県 砺波市	63.6	0.26	134
81位	71位	286位	千葉県 成田市	63.6	0.26	459
82位	68位	105位	兵庫県 三田市	63.6	0.26	533
83位	62位	397位	愛知県 小牧市	63.5	0.25	681
84位	63位	170位	東京都 稲城市	63.4	0.25	385
85位	60位	30位	広島県 安芸郡府中町	63.4	0.25	239
86位	67位	158位	滋賀県 守山市	63.4	0.25	390
87位	50位	454位	兵庫県 小野市	63.4	0.25	138
88位	87位	134位	愛知県 名古屋市長天白区	63.3	0.25	892
89位	44位	190位	宮崎県 北諸県郡三股町	63.3	0.25	86
90位	109位	12位	東京都 渋谷区	63.3	0.25	1,380
91位	86位	260位	石川県 白山市	63.3	0.25	346
92位	159位	74位	茨城県 守谷市	63.2	0.24	245
93位	101位	113位	滋賀県 草津市	63.2	0.24	651
94位	98位	40位	東京都 品川区	63.2	0.24	2,167
95位	105位	127位	東京都 練馬区	63.1	0.24	3,750
96位	93位	75位	埼玉県 さいたま市中央区	63.1	0.24	611
97位	102位	153位	福岡県 福岡市長東区	63.1	0.24	1,793
98位	78位	214位	愛知県 刈谷市	63.1	0.24	737
99位	61位	246位	岡山県 総社市	63.1	0.24	223
100位	123位	192位	東京都 多摩市	63.1	0.24	623

・ 昨年順位が「-」表示の自治体は、2020年度は回答者が50名未満だったため順位がありません。

街の住みこち(自治体)ランキング<因子別:親しみやすさTOP100>

- 「親しみやすさ」因子は、3年連続で、1位は住みこち(自治体)ランキング全国版で2位の**東京都中央区**、2位は**大阪府大阪市福島区**です。3位は、住みこち(自治体)ランキング全国版で3位の**東京都文京区**が昨年4位から一つ順位を上げる結果となっています。
- 10位には、**東京ディズニーリゾート**がある**千葉県浦安市**が昨年20位から順位を上げています。
- 住みこち(自治体)ランキング全国版の1位となった**愛知県長久手市**が、昨年35位から15位に順位を上げています。
- 29位までの自治体は**偏差値70を超えて**おり、相対的に極めて親しみやすい街という評価になっています。

<親しみやすさ 1位~50位>

順位	昨年	総合	自治体名		偏差値	得点	回答数
1位	1位	2位	東京都	中央区	78.2	0.54	1,039
2位	2位	26位	大阪府	大阪市福島区	77.0	0.51	479
3位	4位	3位	東京都	文京区	76.8	0.50	1,423
4位	3位	7位	大阪府	大阪市北区	76.2	0.49	829
5位	7位	40位	東京都	品川区	75.5	0.47	2,167
6位	5位	84位	東京都	台東区	75.3	0.47	1,372
7位	6位	4位	大阪府	大阪市天王寺区	74.1	0.44	466
8位	8位	57位	沖縄県	中頭郡中城村	74.1	0.44	72
9位	9位	16位	大阪府	大阪市中央区	73.8	0.43	643
10位	20位	18位	千葉県	浦安市	73.7	0.43	796
11位	10位	47位	東京都	杉並区	73.5	0.42	3,136
12位	15位	9位	東京都	港区	73.3	0.42	1,468
13位	12位	13位	東京都	武蔵野市	73.2	0.42	690
14位	11位	92位	東京都	中野区	73.1	0.41	1,951
15位	35位	1位	愛知県	長久手市	73.0	0.41	311
16位	13位	10位	東京都	目黒区	72.9	0.41	1,472
17位	23位	76位	神奈川県	川崎市中原区	72.5	0.40	1,276
18位	21位	5位	福岡県	福岡市中央区	72.3	0.39	1,122
19位	16位	23位	大阪府	大阪市西区	72.2	0.39	622
20位	27位	41位	東京都	三鷹市	72.2	0.39	764
21位	25位	39位	大阪府	大阪市都島区	72.1	0.39	670
22位	18位	138位	東京都	北区	71.7	0.38	2,123
23位	22位	53位	沖縄県	中頭郡北谷町	71.6	0.38	101
24位	14位	24位	兵庫県	神戸市灘区	71.3	0.37	784
25位	30位	12位	東京都	渋谷区	70.8	0.36	1,380
26位	38位	90位	大阪府	三島郡島本町	70.8	0.36	139
27位	37位	79位	東京都	江東区	70.2	0.34	2,987
28位	36位	145位	東京都	墨田区	70.1	0.34	1,519
29位	26位	33位	福岡県	福岡市城南区	70.0	0.34	692
30位	33位	20位	大阪府	大阪市阿倍野区	69.7	0.33	632
31位	17位	17位	奈良県	北葛城郡王寺町	69.6	0.33	137
32位	39位	34位	大阪府	吹田市	69.4	0.32	1,826
33位	19位	37位	福岡県	糟屋郡新宮町	69.3	0.32	144
34位	41位	151位	大阪府	大阪市旭区	69.2	0.32	541
35位	24位	70位	京都府	長岡京市	69.1	0.32	401
36位	50位	29位	兵庫県	神戸市東灘区	69.1	0.32	1,283
37位	48位	55位	東京都	世田谷区	69.0	0.31	5,593
38位	40位	42位	福岡県	福岡市西区	68.9	0.31	1,180
39位	43位	314位	東京都	江戸川区	68.9	0.31	2,644
40位	42位	308位	東京都	荒川区	68.9	0.31	1,367
41位	44位	59位	福岡県	福岡市早良区	68.7	0.31	1,232
42位	28位	164位	大阪府	大阪狭山市	68.5	0.30	285
43位	47位	114位	大阪府	大阪市城東区	68.1	0.29	984
44位	45位	15位	京都府	京都市中京区	68.1	0.29	652
45位	75位	67位	沖縄県	豊見城市	68.0	0.29	205
46位	49位	78位	東京都	新宿区	68.0	0.29	2,171
47位	52位	231位	大阪府	大阪市淀川区	68.0	0.29	1,058
48位	32位	11位	愛知県	名古屋市長和区	67.9	0.29	599
49位	34位	63位	大阪府	高槻市	67.8	0.28	1,702
50位	56位	56位	大阪府	豊中市	67.7	0.28	1,956

<親しみやすさ 51位~100位>

順位	昨年	総合	自治体名		偏差値	得点	回答数
51位	66位	27位	愛知県	名古屋市長和区	67.7	0.28	463
52位	55位	66位	東京都	豊島区	67.4	0.27	1,736
53位	51位	119位	福岡県	福岡市南区	67.3	0.27	1,481
54位	54位	62位	福岡県	北九州市戸畑区	67.3	0.27	260
55位	29位	61位	福岡県	那珂川市	67.2	0.27	200
56位	61位	189位	東京都	大田区	67.2	0.27	4,351
57位	59位	6位	大阪府	箕面市	67.1	0.27	640
58位	53位	147位	長崎県	西彼杵郡時津町	67.1	0.27	108
59位	60位	45位	北海道	札幌市西区	66.9	0.26	1,259
60位	78位	14位	兵庫県	西宮市	66.8	0.26	2,363
61位	66位	22位	兵庫県	神戸市中央区	66.7	0.26	839
62位	63位	358位	大阪府	大阪市東成区	66.7	0.26	484
63位	58位	188位	大阪府	大阪市住吉区	66.7	0.26	900
64位	64位	73位	福岡県	春日市	66.6	0.25	526
65位	-	35位	北海道	上川郡東川町	66.5	0.25	52
66位	46位	60位	東京都	千代田区	66.4	0.25	552
67位	62位	31位	北海道	札幌市中央区	66.4	0.25	1,634
68位	84位	91位	神奈川県	横浜市中区	66.4	0.25	775
69位	31位	43位	熊本県	菊池郡菊陽町	66.3	0.25	144
70位	91位	36位	埼玉県	さいたま市浦和区	66.3	0.25	898
71位	67位	95位	福岡県	大野城市	66.2	0.24	447
72位	87位	117位	東京都	府中市	66.1	0.24	1,152
73位	79位	401位	東京都	葛飾区	66.0	0.24	2,225
74位	74位	50位	神奈川県	横浜市西区	66.0	0.24	649
75位	72位	101位	埼玉県	さいたま市南区	66.0	0.24	1,002
76位	65位	98位	東京都	小金井市	65.9	0.24	550
77位	99位	77位	沖縄県	島尻郡南風原町	65.9	0.24	138
78位	77位	251位	東京都	板橋区	65.9	0.24	3,185
79位	-	21位	北海道	上川郡東神楽町	65.8	0.24	52
80位	166位	144位	兵庫県	加古郡播磨町	65.8	0.23	150
81位	86位	207位	大阪府	大阪市東住吉区	65.7	0.23	762
82位	113位	133位	埼玉県	和光市	65.7	0.23	342
83位	70位	93位	東京都	調布市	65.7	0.23	939
84位	93位	131位	大阪府	堺市北区	65.7	0.23	948
85位	83位	127位	東京都	練馬区	65.6	0.23	3,750
86位	101位	205位	埼玉県	朝霞市	65.5	0.23	597
87位	57位	135位	大阪府	池田市	65.3	0.22	515
88位	81位	81位	北海道	札幌市豊平区	65.3	0.22	1,292
89位	127位	169位	神奈川県	足柄上郡開成町	65.3	0.22	84
90位	109位	191位	神奈川県	川崎市高津区	65.2	0.22	1,131
91位	88位	153位	福岡県	福岡市東区	65.1	0.22	1,793
92位	92位	85位	神奈川県	藤沢市	65.0	0.22	1,497
93位	103位	233位	沖縄県	中頭郡西原町	65.0	0.22	122
94位	82位	72位	北海道	札幌市厚別区	65.0	0.21	749
95位	85位	103位	福岡県	福岡市博多区	64.9	0.21	1,456
96位	105位	111位	神奈川県	横浜市長北区	64.9	0.21	1,687
97位	89位	52位	兵庫県	伊丹市	64.9	0.21	993
98位	176位	44位	静岡県	駿東郡長泉町	64.8	0.21	150
99位	112位	327位	沖縄県	島尻郡与那原町	64.8	0.21	85
100位	73位	71位	東京都	国立市	64.8	0.21	392

・ 昨年順位が「-」表示の自治体は、2020年度は回答者が50名未満だったため順位がありません。

街の住みこち(自治体)ランキング<因子別:イメージTOP100>

- 「イメージ」因子は、2年連続で、1位は東京都港区、2位は住みこち(自治体)ランキング全国版で2位の東京都中央区です。3位は、3年連続で兵庫県芦屋市となっています。
- 5位は、昨年は回答者数が50名未満だったため集計対象外だった北海道上川郡東川町で、「写真の町」宣言を行い、景観条例を制定して独自の町づくりを推進している町です。
- 8位には昨年16位だった長野県北佐久郡軽井沢町、12位には、住みこち(自治体)ランキング全国版の1位となった愛知県長久手市が、昨年17位からそれぞれ順位を上げています。
- 8位までの自治体は偏差値80を超えており、相対的にイメージが極めて高いという評価になっています。

<イメージ 1位~50位>

順位	昨年	総合	自治体名	偏差値	得点	回答数
1位	1位	9位	東京都 港区	89.6	1.17	1,468
2位	2位	2位	東京都 中央区	87.0	1.08	1,039
3位	3位	8位	兵庫県 芦屋市	86.1	1.05	464
4位	4位	3位	東京都 文京区	83.3	0.95	1,423
5位	-	35位	北海道 上川郡東川町	83.1	0.95	52
6位	7位	50位	神奈川県 横浜市西区	81.9	0.91	649
7位	6位	12位	東京都 渋谷区	81.5	0.89	1,380
8位	16位	374位	長野県 北佐久郡軽井沢町	80.6	0.86	88
9位	8位	60位	東京都 千代田区	79.5	0.82	552
10位	10位	5位	福岡県 福岡市中央区	79.3	0.81	1,122
11位	11位	10位	東京都 目黒区	79.1	0.81	1,472
12位	17位	1位	愛知県 長久手市	79.1	0.81	311
13位	5位	4位	大阪府 大阪市天王寺区	79.0	0.80	466
14位	12位	53位	沖縄県 中頭郡北谷町	78.8	0.80	101
15位	9位	16位	大阪府 大阪市中央区	78.6	0.79	643
16位	14位	31位	北海道 札幌市中央区	78.1	0.77	1,634
17位	15位	22位	兵庫県 神戸市中央区	78.1	0.77	839
18位	22位	27位	愛知県 名古屋市東区	77.8	0.76	463
19位	13位	6位	大阪府 箕面市	77.8	0.76	640
20位	18位	14位	兵庫県 西宮市	77.6	0.76	2,363
21位	21位	18位	千葉県 浦安市	77.1	0.74	796
22位	32位	58位	神奈川県 三浦郡葉山町	77.0	0.74	123
23位	19位	13位	東京都 武蔵野市	76.0	0.70	690
24位	26位	25位	神奈川県 横浜市都筑区	75.5	0.69	1,155
25位	20位	15位	京都府 京都市中京区	75.5	0.68	652
26位	25位	51位	神奈川県 横浜市青葉区	74.7	0.66	1,506
27位	28位	91位	神奈川県 横浜市中区	74.5	0.65	775
28位	31位	29位	兵庫県 神戸市東灘区	74.4	0.65	1,283
29位	24位	20位	大阪府 大阪市阿倍野区	74.2	0.64	632
30位	23位	7位	大阪府 大阪市北区	74.1	0.64	829
31位	30位	71位	東京都 国立市	73.5	0.62	392
32位	44位	232位	京都府 京都市東山区	73.5	0.62	211
33位	-	221位	長野県 上高井郡小布施町	73.3	0.61	50
34位	46位	104位	神奈川県 鎌倉市	73.1	0.60	797
35位	36位	36位	埼玉県 さいたま市浦和区	72.9	0.60	898
36位	34位	65位	京都府 京都市左京区	72.9	0.60	846
37位	29位	23位	大阪府 大阪市西区	72.9	0.59	622
38位	33位	11位	愛知県 名古屋市昭和区	72.7	0.59	599
39位	40位	34位	大阪府 吹田市	72.6	0.59	1,826
40位	38位	113位	兵庫県 宝塚市	72.6	0.58	1,148
41位	35位	54位	愛知県 名古屋市千種区	72.5	0.58	945
42位	41位	55位	東京都 世田谷区	72.4	0.58	5,593
43位	-	21位	北海道 上川郡東神楽町	72.3	0.58	52
44位	39位	78位	東京都 新宿区	72.2	0.57	2,171
45位	27位	106位	京都府 京都市下京区	72.2	0.57	465
46位	52位	136位	神奈川県 川崎市麻生区	71.8	0.56	1,031
47位	37位	24位	兵庫県 神戸市灘区	71.7	0.55	784
48位	43位	80位	京都府 京都市上京区	71.3	0.54	437
49位	42位	69位	愛知県 名古屋市中区	71.2	0.54	538
50位	45位	37位	福岡県 糟屋郡新宮町	71.1	0.53	144

<イメージ 51位~100位>

順位	昨年	総合	自治体名	偏差値	得点	回答数
51位	49位	89位	京都府 相楽郡精華町	71.1	0.53	173
52位	55位	86位	奈良県 生駒市	70.6	0.52	582
53位	50位	38位	愛知県 名古屋市東区	70.5	0.51	972
54位	-	68位	沖縄県 中頭郡北中城村	70.4	0.51	64
55位	48位	121位	京都府 京都市北区	70.3	0.51	636
56位	53位	41位	東京都 三鷹市	69.8	0.49	764
57位	54位	56位	大阪府 豊中市	69.7	0.49	1,956
58位	56位	99位	埼玉県 さいたま市大宮区	69.2	0.47	712
59位	47位	43位	熊本県 菊池郡菊陽町	68.6	0.45	144
60位	51位	26位	大阪府 大阪市福島区	68.5	0.45	479
61位	58位	30位	広島県 安芸郡府中町	68.3	0.44	239
62位	67位	88位	千葉県 千葉市美浜区	68.2	0.44	812
63位	57位	84位	東京都 台東区	68.0	0.43	1,372
64位	60位	40位	東京都 品川区	68.0	0.43	2,167
65位	63位	48位	愛知県 名古屋市瑞穂区	67.9	0.42	613
66位	-	-	神奈川県 足柄下郡箱根町	67.9	0.42	55
67位	59位	59位	福岡県 福岡市早良区	67.5	0.41	1,232
68位	74位	57位	沖縄県 中頭郡中城村	67.3	0.40	72
69位	69位	108位	熊本県 熊本市中央区	67.2	0.40	710
70位	62位	47位	東京都 杉並区	67.1	0.39	3,136
71位	61位	165位	広島県 広島市中区	67.0	0.39	826
72位	71位	223位	宮城県 仙台市青葉区	67.0	0.39	1,720
73位	72位	85位	神奈川県 藤沢市	66.9	0.39	1,497
74位	65位	103位	福岡県 福岡市博多区	66.9	0.39	1,456
75位	68位	175位	神奈川県 横浜市神奈川区	66.8	0.39	1,358
76位	79位	19位	千葉県 印西市	66.8	0.39	427
77位	83位	126位	千葉県 流山市	66.7	0.38	820
78位	64位	66位	東京都 豊島区	66.7	0.38	1,736
79位	111位	271位	神奈川県 逗子市	66.5	0.38	271
80位	78位	111位	神奈川県 横浜市港北区	66.3	0.37	1,687
81位	101位	338位	京都府 乙訓郡大山崎町	66.1	0.36	94
82位	84位	107位	愛知県 日進市	66.1	0.36	422
83位	76位	75位	埼玉県 さいたま市中央区	66.0	0.36	611
84位	73位	123位	東京都 立川市	66.0	0.36	926
85位	75位	76位	神奈川県 川崎市中原区	65.9	0.36	1,276
86位	89位	270位	宮城県 名取市	65.8	0.35	362
87位	82位	181位	神奈川県 川崎市宮前区	65.8	0.35	1,105
88位	66位	112位	広島県 広島市南区	65.7	0.35	795
89位	93位	70位	京都府 長岡京市	65.7	0.35	401
90位	108位	167位	京都府 木津川市	65.6	0.34	363
91位	85位	125位	広島県 広島市西区	65.5	0.34	1,079
92位	87位	72位	北海道 札幌市厚別区	65.5	0.34	749
93位	80位	42位	福岡県 福岡市西区	65.4	0.34	1,180
94位	81位	79位	東京都 江東区	65.4	0.34	2,987
95位	70位	28位	宮城県 富谷市	65.3	0.33	216
96位	91位	17位	奈良県 北葛城郡王寺町	65.2	0.33	137
97位	105位	32位	山梨県 中巨摩郡昭和町	65.1	0.33	97
98位	106位	124位	奈良県 奈良市	65.1	0.33	1,763
99位	125位	90位	大阪府 三島郡島本町	65.1	0.33	139
100位	77位	63位	大阪府 高槻市	64.9	0.32	1,702

- 昨年順位が「-」表示の自治体は、2020年度は回答者が50名未満だったため順位がありません。
- 総合順位が654位以下の場合は、総合順位を「-」と表示しています。

街の住みこち(自治体)ランキング<因子別:静かさ治安TOP100>

- 「静かさ治安」因子の1位は、3年連続で大阪府豊能郡豊能町です。2位は昨年4位の福井県勝山市、3位は、昨年2位の埼玉県比企郡鳩山町となっています。
- TOP10内では、昨年は回答者数が50名未満だったため集計対象外だった各県郡部の自治体が新たに5つランクインしています。これにより、TOP10のうち、9つの自治体は「町」もしくは「村」という結果になっています。
- 4位までの自治体は偏差値80を超えており、相対的に静かで治安が極めて高いという評価になっています。

<静かさ治安 1位~50位>

順位	昨年	総合	自治体名	偏差値	得点	回答数
1位	1位	610位	大阪府 豊能郡豊能町	84.4	0.91	87
2位	4位	464位	福井県 勝山市	83.3	0.89	74
3位	2位	-	埼玉県 比企郡鳩山町	81.6	0.84	67
4位	-	21位	北海道 上川郡東神楽町	81.5	0.84	52
5位	3位	299位	兵庫県 川辺郡猪名川町	79.7	0.80	137
6位	-	35位	北海道 上川郡東川町	79.2	0.79	52
7位	-	-	群馬県 吾妻郡中之条町	74.5	0.67	52
8位	-	96位	東京都 西多摩郡日の出町	74.1	0.66	61
9位	6位	230位	北海道 河西郡芽室町	74.1	0.66	74
10位	-	362位	長野県 北安曇郡松川村	73.7	0.65	52
11位	5位	470位	山梨県 北杜市	73.5	0.64	132
12位	11位	105位	兵庫県 三田市	73.0	0.63	533
13位	13位	-	長野県 飯山市	72.5	0.62	74
14位	12位	-	福井県 大野市	71.8	0.61	76
15位	-	-	宮城県 えびの市	71.8	0.60	50
16位	15位	6位	大阪府 箕面市	71.7	0.60	640
17位	9位	89位	京都府 相楽郡精華町	71.5	0.60	173
18位	8位	-	富山県 南砺市	71.1	0.59	140
19位	10位	-	奈良県 宇陀市	70.5	0.57	96
20位	14位	-	青森県 平川市	70.3	0.57	81
21位	29位	-	新潟県 妙高市	70.3	0.57	72
22位	7位	193位	北海道 中川郡幕別町	70.2	0.56	92
23位	-	221位	長野県 上高井郡小布施町	70.1	0.56	50
24位	-	-	岩手県 岩手郡雫石町	70.1	0.56	57
25位	18位	8位	兵庫県 芦屋市	69.9	0.56	464
26位	-	295位	静岡県 周智郡森町	69.9	0.56	54
27位	23位	19位	千葉県 印西市	69.6	0.55	427
28位	37位	90位	大阪府 三島郡島本町	69.5	0.55	139
29位	16位	86位	奈良県 生島町	69.4	0.54	582
30位	21位	167位	京都府 木津川市	69.0	0.54	363
31位	-	-	秋田県 仙北郡美郷町	69.0	0.53	55
32位	24位	-	大阪府 南河内郡河南町	68.9	0.53	75
33位	44位	542位	高知県 香美市	68.7	0.53	68
34位	30位	-	長野県 諏訪郡富士見町	68.6	0.53	71
35位	33位	146位	三重県 度会郡玉城町	68.5	0.52	71
36位	-	505位	北海道 上川郡美瑛町	68.3	0.52	52
37位	39位	-	福井県 吉田郡永平寺町	68.1	0.51	68
38位	31位	425位	和歌山県 伊都郡かつらぎ町	67.4	0.50	68
39位	41位	-	北海道 紋別郡遠軽町	67.3	0.49	76
40位	45位	-	兵庫県 朝来市	67.1	0.49	88
41位	-	652位	群馬県 邑楽郡板倉町	67.0	0.49	50
42位	50位	162位	長野県 北佐久郡御代田町	67.0	0.49	75
43位	47位	273位	兵庫県 神戸市北区	67.0	0.49	1,196
44位	17位	-	北海道 深川市	66.7	0.48	78
45位	55位	28位	宮城県 富谷市	66.6	0.48	216
46位	22位	-	岐阜県 揖斐郡揖斐川町	66.4	0.47	77
47位	68位	-	秋田県 鹿角市	66.2	0.47	86
48位	36位	164位	大阪府 大阪狭山市	66.0	0.46	285
49位	61位	201位	北海道 札幌市南区	66.0	0.46	780
50位	20位	-	長野県 東御市	65.9	0.46	94

<静かさ治安 51位~100位>

順位	昨年	総合	自治体名	偏差値	得点	回答数
51位	38位	438位	奈良県 生駒郡平群町	65.8	0.46	105
52位	35位	71位	東京都 国立市	65.7	0.45	392
53位	28位	-	岐阜県 美濃市	65.5	0.45	76
54位	43位	-	埼玉県 比企郡小川町	65.5	0.45	97
55位	40位	83位	奈良県 北葛城郡広陵町	65.3	0.44	160
56位	46位	249位	北海道 北広島市	65.3	0.44	273
57位	42位	170位	東京都 稲城市	65.2	0.44	385
58位	52位	-	静岡県 浜松市天竜区	65.1	0.44	71
59位	58位	-	広島県 庄原市	64.9	0.44	85
60位	-	-	福島県 耶麻郡猪苗代町	64.7	0.43	54
61位	49位	243位	佐賀県 三養基郡基山町	64.7	0.43	78
62位	-	-	福井県 丹生郡越前町	64.7	0.43	55
63位	19位	-	秋田県 北秋田市	64.6	0.43	86
64位	-	-	新潟県 南魚沼郡湯沢町	64.6	0.43	52
65位	26位	-	熊本県 人吉市	64.6	0.43	77
66位	32位	185位	富山県 砺波市	64.5	0.43	134
67位	-	-	岩手県 遠野市	64.5	0.42	66
68位	156位	-	滋賀県 蒲生郡日野町	64.4	0.42	78
69位	53位	449位	愛媛県 東温市	64.3	0.42	119
70位	-	-	和歌山県 東牟婁郡那智勝浦町	64.2	0.42	52
71位	95位	371位	長野県 上伊那郡南箕輪村	64.2	0.42	81
72位	134位	564位	岐阜県 飛騨市	64.1	0.41	68
73位	34位	585位	長野県 須坂市	64.0	0.41	148
74位	80位	51位	神奈川県 横浜市青葉区	64.0	0.41	1,506
75位	117位	541位	栃木県 那須郡那須町	63.9	0.41	72
76位	57位	-	岐阜県 郡上市	63.9	0.41	111
77位	112位	-	北海道 士別市	63.8	0.41	72
78位	56位	190位	宮城県 北郷郡三股町	63.8	0.41	86
79位	125位	118位	山形県 東根市	63.8	0.41	138
80位	91位	64位	熊本県 合志市	63.7	0.40	160
81位	161位	1位	愛知県 長久手市	63.6	0.40	311
82位	85位	-	岡山県 赤磐市	63.6	0.40	125
83位	127位	-	奈良県 吉野郡大淀町	63.6	0.40	79
84位	113位	-	鳥取県 八頭郡八頭町	63.3	0.40	64
85位	62位	434位	長野県 小諸市	63.3	0.39	121
86位	63位	-	北海道 石狩郡当別町	63.2	0.39	76
87位	-	-	埼玉県 比企郡嵐山町	63.1	0.39	59
88位	51位	-	兵庫県 養父市	63.1	0.39	66
89位	110位	253位	兵庫県 神戸市西区	63.1	0.39	1,391
90位	83位	-	長野県 上伊那郡辰野町	63.1	0.39	70
91位	86位	193位	大分県 速見郡日出町	62.9	0.39	92
92位	73位	97位	奈良県 葛城市	62.8	0.38	164
93位	54位	312位	長野県 安曇野市	62.7	0.38	316
94位	70位	526位	大阪府 河内長野市	62.7	0.38	503
95位	84位	-	兵庫県 宍粟市	62.7	0.38	79
96位	-	-	兵庫県 赤穂郡上郡町	62.7	0.38	56
97位	189位	497位	福井県 あわら市	62.6	0.38	90
98位	-	-	鹿児島県 曾於市	62.5	0.38	56
99位	66位	338位	京都府 乙訓郡大山崎町	62.4	0.37	94
100位	146位	25位	神奈川県 横浜市都筑区	62.4	0.37	1,155

- 昨年順位が「-」表示の自治体は、2020年度は回答者が50名未満だったため順位がありません。
- 総合順位が654位以下の場合、総合順位を「-」と表示しています。

街の住みこち(自治体)ランキング<因子別:物価家賃TOP100>

- 「物価家賃」因子の1位と2位は、いずれも昨年は回答者数が50名未満だったため集計対象外だった**東京都西多摩郡日の出町**と**北海道上川郡東神楽町**です。3位は、昨年1位だった**宮崎県北諸県郡三股町**という結果になっています。
- TOP10内では、6位に昨年は回答者数が50名未満だったため集計対象外だった**徳島県板野郡板野町**が新たにランクインしている他、**兵庫県加古郡播磨町**が昨年12位から順位を上げて8位となっています。
- 11位は、昨年88位から大幅に順位を上げた**山梨県中巨摩郡昭和町**です。
- 2位までの自治体は**偏差値80を超えて**おり、**相対的に物価・家賃が極めて安い**という評価になっています。

<物価家賃 1位~50位>

順位	昨年	総合	自治体名	偏差値	得点	回答数
1位	-	96位	東京都 西多摩郡日の出町	84.3	0.62	61
2位	-	21位	北海道 上川郡東神楽町	83.8	0.62	52
3位	1位	190位	宮崎県 北諸県郡三股町	78.7	0.52	86
4位	2位	146位	三重県 度会郡玉城町	75.5	0.46	71
5位	5位	322位	石川県 かほく市	75.2	0.45	122
6位	-	-	徳島県 板野郡板野町	72.3	0.40	54
7位	6位	19位	千葉県 印西市	71.6	0.39	427
8位	12位	144位	兵庫県 加古郡播磨町	70.9	0.37	150
9位	8位	230位	北海道 河西郡芽室町	70.7	0.37	74
10位	4位	430位	石川県 能美市	70.5	0.36	137
11位	88位	32位	山梨県 中巨摩郡昭和町	69.7	0.35	97
12位	-	35位	北海道 上川郡東川町	69.5	0.35	52
13位	-	608位	群馬県 北群馬郡榛東村	69.5	0.34	52
14位	32位	-	埼玉県 比企郡鳩山町	69.2	0.34	67
15位	52位	149位	三重県 員弁郡東員町	68.6	0.33	115
16位	50位	118位	山形県 東根市	68.5	0.33	138
17位	27位	62位	福岡県 北九州市戸畑区	68.2	0.32	260
18位	3位	43位	熊本県 菊池郡菊陽町	68.1	0.32	144
19位	39位	89位	京都府 相楽郡精華町	68.1	0.32	173
20位	49位	172位	愛知県 丹羽郡大口町	68.1	0.32	100
21位	17位	237位	香川県 綾歌郡綾川町	68.0	0.32	79
22位	29位	97位	奈良県 葛城市	67.5	0.31	164
23位	43位	-	青森県 平川市	66.8	0.29	81
24位	56位	94位	北海道 河東郡音更町	66.8	0.29	132
25位	11位	17位	奈良県 北葛城郡王寺町	66.6	0.29	137
26位	25位	193位	大分県 速見郡日出町	66.5	0.29	92
27位	34位	28位	宮城県 富谷市	66.5	0.29	216
28位	51位	284位	栃木県 大田原市	66.5	0.29	179
29位	19位	-	埼玉県 南埼玉郡宮代町	66.4	0.29	117
30位	18位	64位	熊本県 合志市	66.4	0.29	160
31位	15位	580位	岐阜県 安八郡神戸町	66.3	0.28	82
32位	78位	631位	岐阜県 本巣市	66.2	0.28	109
33位	10位	387位	富山県 滑川市	66.1	0.28	91
34位	48位	503位	佐賀県 三養基郡みやき町	66.0	0.28	77
35位	28位	449位	愛媛県 東温市	65.9	0.28	119
36位	124位	510位	栃木県 下都賀郡野木町	65.7	0.27	91
37位	44位	162位	長野県 北佐久郡御代田町	65.7	0.27	75
38位	-	652位	群馬県 邑楽郡板倉町	65.7	0.27	50
39位	45位	33位	福岡県 福岡市城南区	65.5	0.27	692
40位	13位	274位	福岡県 宗像市	65.5	0.27	332
41位	37位	102位	北海道 札幌市手稲区	65.5	0.27	822
42位	92位	228位	福岡県 北九州市小倉北区	65.4	0.27	875
43位	38位	193位	北海道 中川郡幕別町	65.3	0.27	92
44位	7位	-	愛媛県 伊予市	65.2	0.26	137
45位	42位	151位	大阪府 大阪市旭区	65.1	0.26	541
46位	9位	-	岐阜県 揖斐郡揖斐川町	64.8	0.26	77
47位	-	-	鹿児島県 曾於市	64.7	0.26	56
48位	20位	291位	愛知県 知多郡武豊町	64.7	0.26	133
49位	96位	418位	千葉県 袖ヶ浦市	64.7	0.25	199
50位	14位	-	埼玉県 児玉郡上里町	64.6	0.25	88

<物価家賃 51位~100位>

順位	昨年	総合	自治体名	偏差値	得点	回答数
51位	47位	243位	佐賀県 三養基郡基山町	64.6	0.25	78
52位	40位	566位	埼玉県 比企郡滑川町	64.5	0.25	87
53位	22位	206位	埼玉県 鶴ヶ島市	64.5	0.25	231
54位	178位	431位	香川県 木田郡三木町	64.4	0.25	101
55位	74位	637位	鳥取県 境港市	64.4	0.25	123
56位	64位	391位	茨城県 稲敷郡阿見町	64.3	0.25	148
57位	93位	180位	福岡県 北九州市八幡東区	64.3	0.25	288
58位	-	-	秋田県 仙北郡美郷町	64.2	0.25	55
59位	94位	1位	愛知県 長久手市	63.9	0.24	311
60位	157位	-	青森県 つがる市	63.9	0.24	82
61位	77位	407位	岐阜県 不破郡垂井町	63.8	0.24	93
62位	31位	308位	石川県 小松市	63.8	0.24	318
63位	16位	396位	群馬県 北群馬郡吉岡町	63.7	0.24	78
64位	21位	347位	埼玉県 深谷市	63.7	0.24	384
65位	70位	260位	石川県 白山市	63.6	0.23	346
66位	30位	412位	静岡県 榛原郡吉田町	63.4	0.23	83
67位	106位	553位	福岡県 遠賀郡水巻町	63.4	0.23	89
68位	61位	42位	福岡県 福岡市西区	63.4	0.23	1,180
69位	82位	370位	愛媛県 伊予郡松前町	63.4	0.23	108
70位	68位	305位	岐阜県 大垣市	63.3	0.23	742
71位	85位	-	東京都 あきる野市	63.3	0.23	239
72位	312位	-	新潟県 妙高市	63.3	0.23	72
73位	-	-	岩手県 岩手郡栗石町	63.3	0.23	57
74位	149位	46位	福岡県 福津市	63.3	0.23	197
75位	65位	248位	山口県 下松市	63.2	0.23	187
76位	100位	482位	栃木県 那須塩原市	63.2	0.23	341
77位	69位	240位	群馬県 高崎市	63.1	0.22	1,345
78位	46位	-	大分県 杵築市	63.0	0.22	85
79位	148位	-	群馬県 邑楽郡邑楽町	63.0	0.22	91
80位	133位	464位	福井県 勝山市	63.0	0.22	74
81位	-	-	岐阜県 加茂郡川辺町	62.9	0.22	52
82位	98位	423位	兵庫県 神崎郡播磨町	62.8	0.22	66
83位	153位	393位	宮城県 宮城郡利府町	62.8	0.22	121
84位	35位	451位	大阪府 泉南郡田尻町	62.8	0.22	66
85位	90位	74位	茨城県 守谷市	62.7	0.22	245
86位	101位	371位	長野県 上伊那郡南箕輪村	62.7	0.22	81
87位	66位	129位	兵庫県 明石市	62.6	0.22	1,494
88位	54位	264位	愛媛県 松山市	62.6	0.22	1,952
89位	86位	153位	福岡県 福岡市東区	62.6	0.21	1,793
90位	33位	185位	富山県 砺波市	62.6	0.21	134
91位	107位	-	富山県 南砺市	62.5	0.21	140
92位	80位	215位	埼玉県 入間郡三芳町	62.5	0.21	136
93位	83位	154位	福岡県 筑紫野市	62.5	0.21	494
94位	84位	246位	岡山県 総社市	62.4	0.21	223
95位	105位	433位	福岡県 遠賀郡遠賀町	62.4	0.21	65
96位	126位	-	福井県 吉田郡永平寺町	62.4	0.21	68
97位	79位	167位	京都府 木津川市	62.3	0.21	363
98位	-	-	福岡県 京都郡みやこ町	62.3	0.21	53
99位	59位	249位	北海道 北広島市	62.3	0.21	273
100位	63位	252位	福岡県 北九州市八幡西区	62.3	0.21	1,183

- 昨年順位が「-」表示の自治体は、2020年度は回答者が50名未満だったため順位がありません。
- 総合順位が654位以下の場合は、総合順位を「-」と表示しています。

街の住みこち(自治体)ランキング<因子別:自然観光TOP100>

- 「自然観光」因子の1位は、昨年は回答者数が50名未満だったため集計対象外だった和歌山県東牟婁郡那智勝浦町です。2位は、昨年1位の和歌山県東牟婁郡串本町、3位は、昨年2位の和歌山県新宮市となっており、TOP3は、和歌山県のユネスコ世界遺産「紀伊山地の霊場と参詣道」の熊野エリアに位置する自治体が占めています。
- 「自然観光」因子の上位には、旧跡名所の多い地方の観光地や豊かな自然を楽しむことができる自治体が多数顔を揃え、高い評価となっています。
- 1位の和歌山県東牟婁郡那智勝浦町は偏差値90超え、また、2位～4位の自治体は偏差値80を超えており、相対的に自然・観光に関する評価が極めて高いという結果になっています。

<自然観光 1位～50位>

順位	昨年	総合	自治体名	偏差値	得点	回答数
1位	-	-	和歌山県 東牟婁郡那智勝浦町	95.0	1.40	52
2位	1位	-	和歌山県 東牟婁郡串本町	89.1	1.23	61
3位	2位	-	和歌山県 新宮市	86.6	1.16	81
4位	3位	-	三重県 鳥羽市	82.6	1.04	58
5位	4位	453位	沖縄県 石垣市	79.4	0.95	147
6位	5位	58位	神奈川県 三浦郡葉山町	79.4	0.95	123
7位	6位	627位	和歌山県 西牟婁郡白浜町	78.4	0.92	73
8位	-	465位	香川県 小豆郡小豆島町	76.5	0.86	50
9位	-	-	宮城県 宮城郡松島町	76.3	0.86	62
10位	7位	-	山口県 萩市	75.6	0.84	121
11位	8位	-	三重県 志摩市	75.2	0.83	148
12位	-	-	京都府 宮津市	74.6	0.81	53
13位	11位	-	北海道 斜里郡斜里町	73.8	0.79	60
14位	13位	104位	神奈川県 鎌倉市	73.3	0.77	797
15位	12位	-	和歌山県 田辺市	73.0	0.76	188
16位	14位	271位	神奈川県 逗子市	72.8	0.76	271
17位	-	-	千葉県 勝浦市	72.7	0.75	54
18位	9位	368位	三重県 伊勢市	72.2	0.74	416
19位	-	-	神奈川県 足柄下郡箱根町	71.9	0.73	55
20位	10位	-	高知県 四万十市	71.8	0.73	90
21位	-	484位	茨城県 東茨城郡大洗町	71.4	0.72	53
22位	17位	340位	神奈川県 小田原市	71.2	0.71	584
23位	19位	382位	沖縄県 宮古島市	71.0	0.71	114
24位	16位	363位	兵庫県 赤穂市	70.2	0.68	146
25位	29位	-	宮城県 南平市	70.2	0.68	116
26位	15位	-	静岡県 下田市	70.2	0.68	77
27位	26位	-	石川県 輪島市	70.1	0.68	65
28位	-	221位	長野県 上高井郡小布施町	70.0	0.68	50
29位	23位	-	鹿児島県 奄美市	70.0	0.68	97
30位	32位	-	福井県 小浜市	69.6	0.66	94
31位	24位	614位	岐阜県 高山市	69.3	0.66	212
32位	36位	339位	神奈川県 中郡大磯町	69.2	0.65	127
33位	18位	-	神奈川県 三浦市	69.0	0.65	166
34位	27位	-	岐阜県 郡上市	69.0	0.65	111
35位	-	584位	熊本県 阿蘇市	69.0	0.65	57
36位	45位	-	大分県 豊後高田市	68.9	0.64	61
37位	57位	53位	沖縄県 中頭郡北谷町	68.8	0.64	101
38位	53位	-	新潟県 佐渡市	68.6	0.64	128
39位	28位	-	山形県 酒田市	68.5	0.63	322
40位	37位	-	山口県 長門市	68.4	0.63	91
41位	25位	-	静岡県 伊東市	68.4	0.63	197
42位	-	-	北海道 白老郡白老町	68.4	0.63	58
43位	-	295位	静岡県 周智郡森町	68.2	0.62	54
44位	20位	612位	長野県 諏訪郡下諏訪町	68.1	0.62	74
45位	65位	-	鹿児島県 指宿市	67.9	0.62	104
46位	22位	-	千葉県 館山市	67.9	0.62	148
47位	30位	470位	山梨県 北杜市	67.7	0.61	132
48位	21位	-	兵庫県 淡路市	67.7	0.61	115
49位	47位	-	神奈川県 足柄下郡湯河原町	67.7	0.61	93
50位	33位	-	兵庫県 洲本市	67.5	0.60	144

<自然観光 51位～100位>

順位	昨年	総合	自治体名	偏差値	得点	回答数
51位	39位	450位	島根県 松江市	67.4	0.60	784
52位	-	-	福島県 耶麻郡猪苗代町	67.4	0.60	54
53位	56位	-	岩手県 久慈市	67.3	0.60	87
54位	49位	464位	福井県 勝山市	67.3	0.60	74
55位	-	-	長崎県 対馬市	67.2	0.60	58
56位	66位	353位	大分県 別府市	67.2	0.60	363
57位	44位	229位	福岡県 太宰府市	67.2	0.60	321
58位	91位	-	京都府 与謝郡与謝野町	67.2	0.59	88
59位	31位	541位	栃木県 那須郡那須町	66.9	0.59	72
60位	35位	419位	埼玉県 秩父市	66.9	0.59	160
61位	46位	-	北海道 函館市	66.7	0.58	1,017
62位	82位	577位	大分県 臼杵市	66.6	0.58	84
63位	-	-	長崎県 平戸市	66.5	0.57	56
64位	55位	-	静岡県 伊豆市	66.4	0.57	72
65位	-	-	静岡県 賀茂郡東伊豆町	66.4	0.57	56
66位	79位	-	熊本県 天草市	66.4	0.57	177
67位	40位	480位	島根県 出雲市	66.4	0.57	546
68位	43位	-	岩手県 陸前高田市	66.4	0.57	64
69位	78位	46位	福岡県 福津市	66.4	0.57	197
70位	42位	552位	徳島県 鳴門市	66.3	0.57	178
71位	54位	-	兵庫県 南あわじ市	66.3	0.57	137
72位	87位	-	愛知県 知多郡南知多町	66.2	0.57	59
73位	64位	-	千葉県 南房総市	66.1	0.56	87
74位	89位	-	大分県 杵築市	66.1	0.56	85
75位	-	505位	北海道 上川郡美瑛町	66.1	0.56	52
76位	59位	-	愛知県 知多郡美浜町	66.1	0.56	84
77位	51位	-	北海道 小樽市	65.7	0.55	535
78位	74位	-	北海道 登別市	65.6	0.55	142
79位	86位	327位	沖縄県 島尻郡与那原町	65.5	0.55	85
80位	80位	-	大分県 国東市	65.4	0.54	77
81位	48位	-	山形県 鶴岡市	65.4	0.54	361
82位	-	-	三重県 北牟婁郡紀北町	65.4	0.54	53
83位	41位	-	富山県 氷見市	65.2	0.54	96
84位	117位	-	長崎県 五島市	65.1	0.54	76
85位	58位	198位	長野県 松本市	65.1	0.54	922
86位	102位	200位	広島県 廿日市市	65.0	0.53	376
87位	70位	642位	佐賀県 唐津市	64.9	0.53	305
88位	61位	-	山梨県 富士吉田市	64.8	0.53	154
89位	63位	-	静岡県 御前崎市	64.7	0.52	79
90位	38位	-	兵庫県 豊岡市	64.6	0.52	223
91位	-	-	岩手県 岩手郡雫石町	64.6	0.52	57
92位	114位	570位	沖縄県 中頭郡読谷村	64.6	0.52	104
93位	94位	386位	山梨県 南都留郡富士河口湖町	64.5	0.52	77
94位	50位	-	熊本県 人吉市	64.5	0.52	77
95位	62位	561位	宮崎県 日向市	64.3	0.51	129
96位	84位	139位	神奈川県 茅ヶ崎市	64.3	0.51	831
97位	52位	-	京都府 京丹後市	64.3	0.51	148
98位	112位	-	島根県 大田市	64.3	0.51	103
99位	75位	-	愛知県 田原市	64.2	0.51	173
100位	106位	-	宮城県 宮城郡七ヶ浜町	64.2	0.51	69

- 昨年順位が「-」表示の自治体は、2020年度は回答者が50名未満だったため順位がありません。
- 総合順位が654位以下の場合、総合順位を「-」と表示しています。

街の住みこち(都道府県)ランキング<TOP24>

- 都道府県は2年連続で、1位は東京都、2位は兵庫県、3位は福岡県です。また、TOP10内は、順位変動はあるものの、顔ぶれは同じとなっています。
- 昨年より順位を上げているのは、6位(昨年9位)の沖縄県、12位(昨年14位)の石川県、17位(昨年24位)の香川県、20位(昨年23位)の熊本県、23位(昨年25位)の栃木県です。

順位	昨年順位	都道府県	偏差値	評点	生活利便性	交通利便性	行政サービス	親しみやすさ	イメージ	静かさ治安	物価家賃	自然観光	回答数
1位	1位	東京都	72.6	68.7	1位	1位	1位	1位	1位	-	23位	-	70,634
2位	2位	兵庫県	66.4	66.9	6位	4位	4位	6位	3位	20位	15位	-	25,919
3位	3位	福岡県	65.9	66.8	4位	3位	2位	4位	6位	-	2位	-	22,052
4位	4位	神奈川県	65.0	66.5	5位	5位	12位	5位	2位	-	-	-	41,393
5位	5位	大阪府	63.6	66.1	3位	2位	7位	3位	9位	-	16位	-	45,928
6位	9位	沖縄県	62.4	65.8	2位	-	-	2位	5位	-	-	20位	4,695
7位	6位	京都府	62.2	65.7	8位	7位	8位	7位	4位	-	-	-	12,951
8位	8位	奈良県	61.5	65.5	-	-	9位	-	8位	3位	13位	-	6,380
9位	7位	愛知県	61.0	65.4	7位	6位	5位	-	11位	-	22位	-	35,011
10位	10位	広島県	57.8	64.4	11位	-	-	-	-	-	-	-	12,124
11位	11位	埼玉県	57.7	64.4	9位	8位	13位	-	-	-	12位	-	28,080
12位	14位	石川県	56.8	64.1	10位	-	3位	-	10位	15位	6位	4位	3,843
13位	12位	滋賀県	56.0	63.9	-	-	11位	-	-	12位	14位	24位	5,651
14位	13位	千葉県	55.5	63.8	-	-	-	-	-	-	20位	-	25,195
15位	15位	宮城県	54.2	63.4	-	-	-	-	7位	-	-	-	10,258
16位	16位	北海道	54.2	63.4	-	-	-	-	-	18位	19位	-	24,646
17位	24位	香川県	53.2	63.1	-	-	-	-	-	19位	4位	22位	3,410
18位	18位	岡山県	52.6	62.9	-	-	-	-	-	-	18位	-	6,641
19位	17位	群馬県	52.5	62.9	-	-	10位	-	-	9位	1位	-	6,313
20位	23位	熊本県	51.9	62.7	-	-	-	-	-	-	-	-	5,078
21位	21位	静岡県	51.5	62.6	-	-	-	-	-	-	-	8位	12,368
22位	19位	長野県	51.5	62.6	-	-	-	-	-	2位	-	9位	7,190
23位	25位	栃木県	50.6	62.4	-	-	-	-	-	13位	7位	-	6,008
24位	22位	三重県	50.3	62.3	-	-	-	-	-	-	-	15位	6,925


・各因子の順位は偏差値50以上かつ因子得点がプラスの都道府県のみを表示しています。

1位(偏差値72.6:評点68.7) 東京都



所長コメント

住みこち(自治体)ランキングTOP30にランクインしているのは、2位の中央区、3位の文京区、9位の港区、10位の目黒区、12位の渋谷区、13位の武蔵野市です。住みこち(都道府県)ランキングの因子別では、「生活利便性」「交通利便性」「行政サービス」「親しみやすさ」「イメージ」の5因子でいずれも全国で1位と高い評価を受けているほか、「物価家賃」因子でも全国で23位となっています。

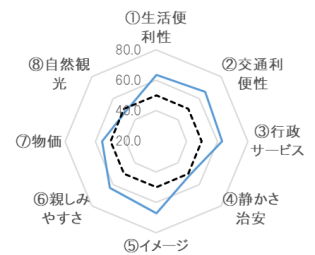


2位(偏差値66.4:評点66.9) 兵庫県



所長コメント

住みこち(自治体)ランキングTOP30にランクインしているのは、8位の芦屋市、14位の西宮市、22位の神戸市中央区、24位の神戸市灘区、29位の神戸市東灘区です。住みこち(都道府県)ランキングの因子別では、「イメージ」因子3位、「交通利便性」「行政サービス」因子4位、「生活利便性」「親しみやすさ」因子6位、「物価家賃」因子15位、「静かさ治安」因子20位で、比較的バランス良く評価されています。

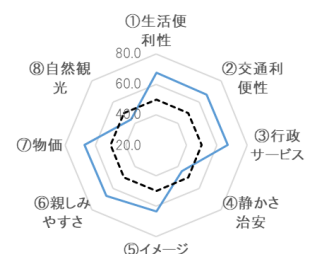


3位(偏差値65.9:評点66.8) 福岡県



所長コメント

住みこち(自治体)ランキングTOP30にランクインしているのは、5位の福岡市中央区です。住みこち(都道府県)ランキングの因子別では、「行政サービス」「物価家賃」因子で2位、「交通利便性」因子で3位、「生活利便性」「親しみやすさ」因子で4位、「イメージ」因子で6位と、全8因子のうち6因子がTOP10内という高い評価を受けています。



住みたい街ランキング<全国版>

- 自治体TOP50では、1位の福岡県福岡市は、九州エリアおよび山口県の居住者から、4位の宮城県仙台市は、東北エリアの居住者からの支持が強い傾向にあります。それ以外の自治体は、比較的全国からの支持を受けています。
- 自治体TOP50の1位～38位までは、順位変動はあるものの、顔ぶれに大きな変動はありません。
- 自治体TOP50の40位以降では、45位(昨年62位)の富山県富山市、46位の香川県高松市(昨年51位)と高知県高知市(昨年54位)、48位(昨年60位)の栃木県宇都宮市など、各県の県庁所在地が順位を上げています。
- 都道府県TOP25では、順位変動はあるものの、上位25都道府県のうち23都道府県が昨年と同じ顔ぶれとなっています。昨年のTOP25外からは、22位(昨年32位)の山梨県、24位(昨年26位)の愛媛県がそれぞれ25位以内に順位を上げています。

<自治体TOP50>

順位	昨年	自治体名	得票数	得票率
1位	1位	福岡県 福岡市	892	0.48%
2位	3位	沖縄県 那覇市	749	0.40%
3位	2位	神奈川県 横浜市	739	0.39%
4位	4位	宮城県 仙台市	466	0.25%
5位	5位	北海道 札幌市	345	0.18%
6位	8位	大阪府 大阪市	325	0.17%
7位	6位	兵庫県 神戸市	276	0.15%
	9位	東京都 港区		
9位	7位	京都府 京都市	257	0.14%
10位	14位	東京都 千代田区	219	0.12%
11位	10位	東京都 世田谷区	213	0.11%
12位	11位	東京都 新宿区	207	0.11%
13位	16位	東京都 渋谷区	206	0.11%
14位	15位	神奈川県 鎌倉市	192	0.10%
15位	12位	愛知県 名古屋市	186	0.10%
16位	18位	東京都 中央区	184	0.10%
17位	17位	埼玉県 さいたま市	154	0.08%
18位	13位	広島県 広島市	150	0.08%
19位	19位	石川県 金沢市	128	0.07%
20位	25位	東京都 武蔵野市	125	0.07%
21位	24位	静岡県 熱海市	124	0.07%
22位	20位	千葉県 浦安市	116	0.06%
23位	23位	東京都 目黒区	110	0.06%
24位	21位	静岡県 静岡市	109	0.06%
25位	22位	沖縄県 石垣市	105	0.06%
26位	30位	長野県 北佐久郡軽井沢町	97	0.05%
27位	25位	長野県 長野市	91	0.05%
28位	28位	長野県 松本市	89	0.05%
29位	28位	岡山県 岡山市	82	0.04%
30位	37位	熊本県 熊本市	75	0.04%
31位	31位	東京都 杉並区	73	0.04%
	32位	東京都 品川区		
33位	27位	兵庫県 西宮市	72	0.04%
34位	37位	北海道 函館市	71	0.04%
35位	34位	愛媛県 松山市	70	0.04%
36位	40位	千葉県 千葉市	66	0.04%
37位	34位	福岡県 北九州市	62	0.03%
38位	36位	神奈川県 川崎市	61	0.03%
	39位	長崎県 長崎市		
40位	58位	茨城県 つくば市	59	0.03%
41位	33位	鹿児島県 鹿児島市	56	0.03%
	56位	大分県 別府市		
43位	40位	岩手県 盛岡市	55	0.03%
44位	42位	宮崎県 宮崎市	54	0.03%
45位	62位	富山県 富山市	53	0.03%
46位	51位	香川県 高松市	52	0.03%
	54位	高知県 高知市		
48位	42位	沖縄県 宮古島市	51	0.03%
	60位	栃木県 宇都宮市		
50位	54位	東京都 八王子市	50	0.03%

<都道府県TOP25>

順位	昨年	都道府県	得票数	得票率
1位	1位	東京都	2,353	1.26%
2位	3位	神奈川県	1,184	0.63%
3位	2位	福岡県	1,080	0.58%
4位	4位	沖縄県	980	0.52%
5位	5位	北海道	642	0.34%
6位	6位	宮城県	514	0.27%
7位	8位	大阪府	490	0.26%
8位	7位	兵庫県	468	0.25%
9位	10位	静岡県	462	0.25%
10位	11位	長野県	402	0.21%
11位	12位	千葉県	343	0.18%
12位	14位	埼玉県	296	0.16%
13位	9位	京都府	277	0.15%
14位	13位	愛知県	256	0.14%
15位	15位	広島県	242	0.13%
16位	17位	石川県	141	0.08%
17位	19位	茨城県	137	0.07%
18位	18位	岡山県	130	0.07%
19位	22位	大分県	124	0.07%
20位	23位	熊本県	117	0.06%
21位	20位	栃木県	110	0.06%
22位	24位	長崎県	99	0.05%
	32位	山梨県		
24位	21位	鹿児島県	95	0.05%
	26位	愛媛県		

- 回答方式にフリーワード・サジェスト方式(「横浜」と入力された場合に「横浜市中区・横浜市西区」などの候補を表示して選択してもらう)を採用しています。
- 住みたい街(自治体)のうち、政令市については、区部を総合した結果を、3位的那覇市については、浦添市・豊見城市・沖縄市等を含む沖縄県南部都市を合計した結果を、それぞれ表記しています。
- 住みたい街(自治体)ランキングは、現住都道府県・都市圏への投票を除いて、2021年度の回答を集計して作成しています。
- 住みたい街(都道府県)ランキングは、住みたい街(自治体)への投票を都道府県毎に合計してランキングを作成しています。

1位:福岡県福岡市

- ◆ 程よく都会・程よく田舎で、ごみごみしすぎておらず、のんびり暮らせる。(女性・28歳・既婚・技術・研究職)
- ◆ 居心地が良く、食べ物もおいしい。ホークスの応援にも行きやすい。(男性・34歳・既婚・パート)
- ◆ 転勤で住んだことがあり、土地柄、魚の美味しさなどが気に入った。(男性・61歳・既婚・管理職)
- ◆ 料理が美味しいし、旅行に行った時に優しい人が多かった。(女性・30歳・既婚・専業主婦)
- ◆ 物価、街の充実度、食べ物の鮮度が優れている。(男性・52歳・未婚・管理職)

2位:沖縄県那覇市

- ◆ 食べ物が美味しくて、地域の人の人柄が良さそう。(女性・21歳・未婚・学生)
- ◆ 温かい地域で、商業施設も充実している。(男性・52歳・未婚・技術・研究職)
- ◆ 気候が良いし、人がのんびりしている。(女性・62歳・既婚・専業主婦)
- ◆ 時間がゆっくり流れていそう。(男性・39歳・既婚・技術・研究職)
- ◆ 一年中安定した気候(寒暖差が少なく、杉・檜花粉がない)。(男性・53歳・既婚・管理職)

3位:神奈川県横浜市

- ◆ 治安が良さそうで、観光地もあるため休日にも楽しめそう。(女性・27歳・未婚・技術・研究職)
- ◆ 都会へのアクセスが良いが、畑などもあり、適度に都会すぎないところ。(女性・28歳・既婚・専業主婦)
- ◆ 都会だけど住みやすい、おしゃれ、商業施設がたくさんある。(女性・49歳・未婚・アルバイト)
- ◆ 以前出張で行った時に、街並みが綺麗で便利だった。(女性・38歳・既婚・事務職)
- ◆ インターナショナルなイメージだから。(女性・27歳・既婚・専業主婦)

4位:宮城県仙台市

- ◆ 栄えている。ショッピングが楽しめる。東北では一番最新のものが楽しめる。(女性・34歳・既婚・営業職)
- ◆ 何度か遊びに行ってみて、住みやすそうだと感じた。(男性・36歳・既婚・管理職)
- ◆ 町並みが綺麗で、程よく都会。交通アクセスも良い。(女性・26歳・既婚・事務職)
- ◆ 便利で、自然もある。首都圏ほど家賃が高くない。(男性・24歳・未婚・事務職)
- ◆ 交通の便が良く、適度に都会。(女性・51歳・既婚・パート)

5位:北海道札幌市

- ◆ 普段の生活が便利だから。足を延ばせば自然も見られる。(女性・47歳・既婚・パート)
- ◆ 食べ物が美味しそうで、観光地がたくさんある。(男性・39歳・未婚・管理職)
- ◆ 何度か訪れた時の居心地が良く、憧れがある。(男性・30歳・未婚・製造・現場作業職)
- ◆ 食べ物が美味しいし、人も温かい。(男性・49歳・既婚・自営業・自由業)
- ◆ 夏でも涼しい。湿気が少ない。(男性・40歳・既婚・製造・現場作業職)

参考：都道府県別住みこちの変化・現住地評価・通勤への不安と通勤手段・引っ越し意向

- 住みこち(居住満足度)は、全体としては大きな変化はないが、都道府県別にみると、新型コロナ感染者数が多い都府県ではやや低下し、感染者数が少ない県ではやや上昇している傾向がある。ただし、住みこちの絶対評価は、感染者数の多い大都市部のほうが高い。
- 現住地を良いと思うようになったという比率も、感染者数との関係がうかがえる。
- テレワーク実施率は大きな差があり、首都圏が非常に高くなっている。一方で、通勤手段が鉄道・バスといった公共交通機関が中心の大都市部では、不安感が非常に高いことが特徴。
- 引っ越し意向は、都道府県による差は小さく、「地方へ」と「都会へ」、「郊外へ」と「都心へ」が拮抗している。2拠点居住検討の比率も10%に届かない。また、あくまで「検討」なので精緻な回答ではない。

都道府県	2021年回答者数	2021年居住満足度	2020年比	2019年比	現住地を良いと思うようになった	テレワーク実施率	通勤が不安になった	通勤手段が鉄道・バス	郊外へ引っ越し検討	都心へ引っ越し検討	地方へ引っ越し検討	大都市へ引っ越し検討	2拠点居住検討
全国	187,139	64.7	99.8%	100.8%	27.8%	11.0%	25.3%	24.7%	8.3%	7.3%	8.5%	7.2%	8.1%
平均	3,982	62.9	101.4%	102.5%	31.6%	6.4%	19.4%	12.7%	7.8%	7.4%	8.1%	7.4%	8.0%
標準偏差	4,779	2.4	2.0%	2.6%	5.0%	4.3%	5.9%	11.6%	0.9%	0.6%	1.0%	0.6%	0.8%
最小	678	57.3	98.1%	98.1%	22.6%	2.9%	11.8%	1.7%	6.3%	6.2%	5.3%	6.0%	6.3%
最大	24,336	68.6	106.4%	107.4%	44.5%	23.9%	36.1%	47.6%	10.7%	9.0%	10.5%	8.8%	9.9%
北海道	8,095	63.7	100.0%	101.7%	24.8%	6.1%	21.7%	16.5%	6.9%	7.0%	7.3%	7.3%	7.4%
青森県	1,738	-	103.1%	105.4%	33.3%	3.4%	14.4%	6.4%	6.5%	6.7%	7.0%	8.2%	6.9%
岩手県	1,491	-	104.3%	106.8%	36.4%	4.1%	14.9%	7.0%	7.6%	7.3%	8.0%	8.1%	7.1%
宮城県	3,206	63.4	100.3%	99.4%	25.0%	6.4%	26.1%	17.8%	8.8%	7.7%	8.7%	6.7%	9.0%
秋田県	1,153	-	105.3%	107.4%	43.4%	4.2%	11.8%	3.3%	6.4%	6.9%	5.3%	6.6%	6.3%
山形県	1,258	-	99.6%	104.2%	34.8%	4.3%	14.8%	1.7%	7.2%	6.7%	7.5%	7.2%	7.3%
福島県	1,997	-	102.2%	106.2%	28.7%	4.1%	18.5%	4.3%	7.4%	8.3%	9.2%	8.5%	8.3%
茨城県	3,671	-	101.9%	102.4%	30.3%	9.3%	21.2%	12.3%	7.7%	7.0%	8.3%	7.0%	7.4%
栃木県	2,431	63.2	101.2%	103.8%	33.6%	9.8%	18.3%	5.8%	7.2%	7.5%	8.4%	8.0%	9.0%
群馬県	2,340	63.0	100.3%	100.5%	31.8%	4.8%	18.5%	4.5%	8.6%	7.5%	8.2%	8.0%	7.6%
埼玉県	11,967	64.1	98.7%	99.5%	25.6%	14.6%	31.2%	34.0%	8.5%	7.0%	8.3%	6.7%	7.9%
千葉県	10,053	64.0	99.8%	101.4%	26.1%	15.7%	31.2%	37.9%	8.1%	6.8%	8.6%	6.6%	7.6%
東京都	24,336	68.6	99.3%	100.4%	25.5%	23.9%	36.1%	47.6%	10.7%	7.8%	10.5%	7.4%	9.8%
神奈川県	15,894	66.5	99.3%	101.5%	26.6%	19.9%	33.6%	45.9%	8.3%	6.2%	8.8%	6.1%	7.7%
新潟県	2,798	-	100.6%	103.0%	29.2%	3.5%	14.4%	6.6%	7.1%	6.9%	7.4%	7.4%	7.4%
富山県	1,469	-	99.5%	103.7%	33.0%	4.2%	16.2%	5.0%	7.4%	8.1%	7.8%	7.4%	8.0%
石川県	1,588	65.0	102.7%	101.8%	31.8%	4.9%	16.5%	7.4%	6.9%	7.1%	7.4%	7.4%	7.7%
福井県	877	-	102.1%	106.5%	38.2%	5.1%	13.6%	5.4%	8.3%	7.6%	8.0%	8.2%	7.8%
山梨県	884	-	100.4%	101.6%	36.7%	4.6%	17.1%	4.0%	7.7%	6.2%	7.8%	7.0%	7.5%
長野県	2,765	-	100.1%	100.6%	36.2%	5.3%	15.6%	5.1%	6.9%	6.3%	7.7%	6.8%	7.7%
岐阜県	2,744	-	102.3%	101.4%	29.6%	4.9%	20.1%	10.6%	7.7%	8.3%	7.3%	7.4%	8.3%
静岡県	5,324	63.1	100.5%	102.4%	30.1%	4.9%	16.6%	9.6%	6.3%	6.2%	7.1%	6.3%	6.3%
愛知県	11,961	65.2	99.2%	100.0%	23.7%	8.1%	23.8%	18.5%	8.2%	7.7%	8.3%	7.3%	8.1%
三重県	2,634	-	100.8%	100.6%	31.2%	5.1%	17.9%	8.6%	7.1%	7.6%	7.4%	7.2%	7.3%
滋賀県	2,035	63.5	99.7%	98.4%	30.2%	6.2%	21.6%	17.5%	8.0%	7.5%	8.0%	7.2%	8.4%
京都府	3,917	65.4	99.8%	99.2%	26.0%	8.7%	25.9%	24.7%	8.7%	7.9%	9.6%	7.1%	8.5%
大阪府	14,464	66.0	99.1%	100.2%	22.6%	10.1%	29.2%	33.0%	8.7%	7.7%	8.9%	7.5%	8.1%
兵庫県	8,708	66.7	100.4%	98.8%	26.7%	8.8%	26.5%	29.9%	8.2%	7.4%	8.0%	7.3%	8.2%
奈良県	2,073	65.9	101.0%	100.7%	33.0%	8.5%	27.1%	29.5%	7.2%	6.8%	6.9%	7.4%	8.3%
和歌山県	1,305	-	103.1%	105.3%	34.3%	4.2%	17.9%	7.2%	7.7%	7.8%	8.4%	7.7%	7.9%
鳥取県	780	-	105.1%	107.2%	44.5%	2.9%	11.9%	1.8%	7.6%	7.3%	7.4%	7.8%	9.1%
島根県	873	-	104.4%	106.3%	44.2%	3.7%	13.7%	3.7%	7.7%	7.1%	7.9%	7.9%	7.1%
岡山県	2,721	63.2	100.1%	101.6%	31.3%	4.4%	16.0%	7.1%	7.8%	7.2%	7.6%	7.1%	8.2%
広島県	3,934	63.7	98.1%	98.4%	27.3%	5.7%	20.2%	14.7%	7.3%	7.6%	7.1%	6.8%	7.5%
山口県	1,900	-	102.5%	104.0%	33.4%	4.9%	14.4%	4.8%	6.7%	7.4%	6.8%	7.5%	6.9%
徳島県	927	-	98.9%	104.1%	33.3%	3.2%	13.6%	3.9%	8.4%	8.4%	8.8%	8.7%	8.8%
香川県	1,395	64.7	104.1%	104.6%	34.8%	3.5%	14.1%	5.8%	7.9%	8.2%	8.2%	6.6%	8.5%
愛媛県	1,937	-	99.4%	98.1%	31.2%	4.0%	13.9%	4.2%	8.0%	7.5%	7.8%	7.4%	8.0%
高知県	678	-	105.4%	105.2%	33.5%	2.9%	17.1%	3.4%	8.7%	7.2%	8.8%	6.0%	9.0%
福岡県	7,019	66.8	100.4%	99.4%	25.6%	7.8%	23.5%	20.0%	8.7%	8.3%	8.6%	7.5%	8.5%
佐賀県	848	-	101.4%	102.9%	32.8%	4.0%	16.9%	6.4%	8.3%	7.5%	10.4%	8.3%	8.8%
長崎県	1,603	-	103.7%	105.7%	34.4%	3.1%	20.3%	17.4%	7.6%	6.9%	7.7%	7.5%	9.0%
熊本県	1,752	64.0	103.5%	102.6%	30.5%	5.0%	17.6%	8.0%	7.4%	6.8%	6.8%	7.0%	6.6%
大分県	1,347	-	101.4%	101.7%	34.0%	3.7%	15.4%	7.7%	9.4%	7.6%	8.5%	8.2%	7.3%
宮崎県	1,045	-	101.5%	102.7%	36.3%	4.6%	14.4%	4.3%	8.5%	7.1%	9.4%	7.6%	8.0%
鹿児島県	1,667	63.8	106.4%	105.0%	32.6%	4.0%	15.2%	8.0%	6.8%	8.0%	8.0%	7.7%	7.7%
沖縄県	1,537	66.8	101.6%	103.5%	25.8%	6.6%	21.5%	9.3%	9.5%	9.0%	10.0%	8.8%	9.9%

- 偏差値換算で60以上を背景黒の白文字ボード、40未満をボード。都道府県毎の居住満足度は平均未満の評点の場合は「-」表示。
- 各設問の比率は、そう思う・どちらかといえばそう思う・どちらでもない・どちらかといえばそうは思わない・そうは思わないの5つの回答選択肢のうち、そう思う・どちらかといえばそう思うという回答の比率。
- テレワーク実施率は、ほぼテレワーク・テレワーク主体でたまに会社という回答の比率。