

2022年1月26日

報道関係者各位



## 街の住みこちランキング特別集計 コンシャスな街ランキング 2021 ＜全国版＞

大東建託株式会社(本社:東京都港区、代表取締役社長:小林克満)は、過去最大級の居住満足度調査を行い、「いい部屋ネット コンシャスな街ランキング2021＜全国版＞」として集計しました。

### コンシャスな街とは？

- 「コンシャスな街」とは、「普通に暮らす街の住みこち」ではなく、「仕事と生活を柔軟に統合した【ワークライフインテグレーション】を志向する人々にとっての」「多様な人々がいて、刺激的な街」、「出会いとチャンスがある街」と定義しました。
- コンシャスな街は、自分の可能性を試したい、起業したい、ネットワークを広げたい、と考えている人にとって、住みこちの良い場所であると考えられます。

### ■ コンシャスな街(自治体)ランキングTOP30

順位	都道府県	自治体名	偏差値	回答者数	2020年順位	2021年住みこち
1位	沖縄県	中頭郡北谷町	89.6	101	1位	53位
2位	大阪府	大阪市北区	84.3	829	3位	7位
3位	東京都	港区	82.7	1,468	2位	9位
4位	兵庫県	神戸市中央区	81.2	839	6位	22位
5位	福岡県	福岡市中央区	80.7	1,122	8位	5位
6位	東京都	渋谷区	80.2	1,380	5位	12位
7位	神奈川県	横浜西区	79.8	649	9位	50位
8位	大阪府	大阪市浪速区	79.8	411	14位	178位
9位	愛知県	長久手市	79.6	311	16位	1位
10位	東京都	中央区	79.1	1,039	4位	2位
11位	大阪府	大阪市中央区	78.8	643	11位	16位
12位	神奈川県	横浜市中区	78.1	775	18位	91位
13位	東京都	台東区	78.1	1,372	13位	84位
14位	京都府	京都市中京区	77.8	652	15位	15位
15位	愛知県	名古屋市中区	77.6	538	20位	69位
16位	東京都	千代田区	77.3	552	10位	60位
17位	大阪府	大阪市天王寺区	76.8	466	12位	4位
18位	大阪府	大阪市西区	75.3	622	28位	23位
19位	東京都	新宿区	74.7	2,171	7位	78位
20位	東京都	武蔵野市	74.7	690	19位	13位
21位	千葉県	浦安市	74.4	796	17位	18位
22位	京都府	京都市下京区	74.2	465	31位	106位
23位	山梨県	中巨摩郡昭和町	73.7	97	73位	32位
24位	東京都	豊島区	73.2	1,736	39位	66位
25位	北海道	札幌市中央区	73.1	1,634	27位	31位
26位	東京都	目黒区	72.5	1,472	22位	10位
27位	神奈川県	横浜市都筑区	72.2	1,155	32位	25位
28位	福岡県	福岡市博多区	72.2	1,456	40位	103位
29位	大阪府	大阪市福島区	72.0	479	25位	26位
30位	埼玉県	さいたま市大宮区	71.9	712	38位	99位

詳細はP2～P6

回答者数 521,456名

### ■ コンシャスな街(駅)ランキングTOP30

順位	駅(沿線)	都道府県	偏差値	回答者数	2020年順位
1位	みなとみらい(みなとみらい線)	神奈川県	99.9	36	-
2位	六本木(東京メトロ日比谷線)	東京都	89.7	61	5位
3位	表参道(東京メトロ銀座線)	東京都	88.4	57	2位
4位	新宿御苑前(東京メトロ丸の内線)	東京都	87.9	76	4位
5位	麻布十番G(東京メトロ南北線)	東京都	87.1	139	1位
6位	神泉(京王井の頭線)	東京都	86.9	45	3位
7位	桜木町(JR京浜東北線)	神奈川県	86.0	75	51位
8位	元町・中華街(みなとみらい線)	神奈川県	85.9	47	-
9位	薬院大通(地下鉄七隈線)	福岡県	83.7	56	9位
10位	京都河原町G(阪急京都線)	京都府	82.5	48	53位
11位	東新宿(東京メトロ副都心線)	東京都	82.4	89	23位
12位	なんばA(JR関西本線)	大阪府	81.7	107	13位
13位	烏丸御池(地下鉄烏丸線)	京都府	81.6	85	14位
14位	渋谷(JR山手線)	東京都	81.3	194	18位
15位	下北沢(小田急線)	東京都	81.3	137	7位
16位	秋ヶ池公園(リモ)	愛知県	81.2	37	-
17位	勾当台公園G(仙台市地下鉄南北線)	宮城県	80.8	70	17位
18位	神戸三宮A(JR東海道本線)	兵庫県	80.7	203	-
19位	赤坂A(東京メトロ銀座線)	東京都	80.6	84	8位
20位	三条(京阪本線)	京都府	80.6	59	29位
21位	広尾(東京メトロ日比谷線)	東京都	80.3	93	11位
22位	天満G(JR大阪環状線)	大阪府	79.8	114	24位
23位	関内(JR京浜東北線)	神奈川県	79.7	64	21位
24位	南森町G(地下鉄谷町線)	大阪府	79.6	110	10位
25位	久屋大通(地下鉄名城線)	愛知県	79.4	41	46位
26位	中崎町(地下鉄谷町線)	大阪府	79.2	66	12位
27位	薬院(地下鉄七隈線)	福岡県	78.8	120	38位
28位	天神A(地下鉄空港線)	福岡県	78.7	133	16位
29位	京都市役所前(地下鉄東西線)	京都府	78.6	38	-
30位	池袋(JR山手線)	東京都	77.9	329	80位

詳細はP2・P7～P10

回答者数 521,456名

- 2021年の「コンシャスな街(自治体)ランキング」「コンシャスな街(駅)ランキング」は、2019年～2021年の3カ年分の回答を累積して集計しています。「コンシャスな街(自治体)ランキング」は回答者数50名以上、「コンシャスな街(駅)ランキング」は回答者数30名以上の自治体・駅をそれぞれランキング対象として集計しています。
- 「コンシャスな街(駅)ランキング」の2020年順位が“-”の駅は、「コンシャスな街ランキング2020＜全国版＞」で順位が100位圏外及び回答者数が30名に及ばずランキング対象に含まれなかった駅を表しています。
- 偏差値とは、評点の平均値が50になるように変換し、評点の数値が評点の平均値からどの程度隔たっているのかを示したものです。順位は異なるが偏差値が同じ場合、小数点2位以下が異なります。
- 昨年の調査「コンシャスな街(自治体)ランキング2020」では、1平方キロあたり人口密度1万人以上で人口30万人以上の市区と人口50万人以上の市区を分割してランキングを作成していましたが、分かりやすさを重視し、今年は昨年の市区を分割せずにランキングを作成しています。

WEBサイトでは「街の住みこち＆住みたい街ランキング」の結果等も掲載していますので、併せてご参照ください。

#### ＜詳細データについて＞

本調査は今回が2回目となります。詳細につきましては、「住みこちランキング」WEBサイト(<https://www.eheya.net/sumicoco/>)または大東建託株式会社「賃貸未来研究所」公式WEBサイト(<https://www.kentaku.co.jp/miraiken/>)をご参照ください。なお、各自治体には詳細データの提供が可能です。ご希望の場合は、本リリース2ページ目記載の問い合わせ先までお問い合わせください。

## 総 評

### ■「コンシャスな街(自治体)」トップ3は、沖縄県中頭郡北谷町、大阪市北区、東京都港区 詳細はP3～P5

1位は、2年連続で沖縄県中頭郡北谷町です。2位は、昨年3位の大阪市北区、3位は、昨年2位の東京都港区で、トップ3は順位の入れ替わりはあるものの、顔ぶれは同じという結果になっています。トップ10では、東京都が最も多く3自治体、次いで大阪府が2自治体ランクインしている他、沖縄県、兵庫県、福岡県、神奈川県、愛知県の自治体からもランクインしています。

### ■「コンシャスな街(自治体)＜地域別＞」のトップ10は、東京都・大阪府・福岡県の自治体がそれぞれ最も多くランクイン 詳細はP6

首都圏1都3県は、トップ10のうち7自治体が東京都の自治体、関西は、トップ10のうち7自治体が大阪府の自治体、その他の地域は、トップ10のうち3自治体が福岡県の自治体という結果になっています。

### ■「コンシャスな街(駅)」トップ3は、みなとみらい、六本木、表参道 詳細はP7～P9

1位は、昨年は回答者数が30名以下で集計対象外だった神奈川県に位置するみなとみらいが初ランクインしています。2位は、昨年は5位だった六本木、3位は、昨年は2位の表参道と、いずれも東京都に位置する駅がランクインする結果となっています。

### ■「コンシャスな街(駅)＜地域別＞」のトップ10は、東京都・京都府・福岡県の駅がそれぞれ最も多くランクイン 詳細はP10

首都圏1都3県は、トップ10のうち7駅が東京都に位置する駅、関西は、トップ10のうち5駅が京都府に位置する駅、その他の地域は、トップ10のうち5駅が福岡県に位置する駅という結果になっています。

## 調査概要

### ■ 調査概要

- ◇調査方法 株式会社マクロミルの登録モニタに対してインターネット経由で調査票を配布・回収。
- ◇回答者 「コンシャスな街ランキング2021<全国版>」は、全国47都道府県居住の20歳以上の男女521,456名の回答を集計。  
[男女比] 男性48.2%:女性51.8%  
[未婚] 未婚36.2%:既婚63.8% [子ども] なし 42.4%:あり 57.6%  
[世代比] 20歳代13.9%、30歳代22.6%、40歳代25.5%、50歳代22.1%、60歳以上15.9%
- ◇調査期間 2021年3月17日(水)～3月30日(火):2021年調査(回答者数:187,302名)  
2020年3月17日(火)～4月3日(金):2020年調査(回答者数:187,533名)  
2019年3月26日(火)～4月8日(月):2019年調査(回答者数:146,621名) 計521,456名
- ◇調査体制 調査企画・設問設計・分析:大東建託賃貸未来研究所 宗健(所長)、調査票配布回収:株式会社マクロミル
- ◇回答方法 コンシャスな街ランキングは、現在居住している街について、14項目の設問(①博物館、美術館等の文化施設充実度②飲食店の充実度③映画館、劇場等の娯楽施設の充実度④バーや居酒屋など飲み屋の充実度⑤歩いて生活する良さ、歩行者への優しさ⑥地元出身でない人のなじみやすさ⑦地域のイベントやお祭りなど⑧外国人の多さなどの街の多様性⑨新しいことへの住民の柔軟性⑩この街には新しい出会いがある⑪この街には個性的な人が多い⑫この街には様々なチャンスがある⑬この街はいつも変化している⑭この街は抱擁力のある街だ)を、そう思う=100点、どちらかといえばそう思う=75点、どちらでもない=50点、どちらかといえばそうは思わない=25点、そうは思わない=0点、の5段階評価をしてもらい、その平均値を集計して作成しています。

### ■ 解説者プロフィール



宗 健(そう たけし)

大東建託株式会社 賃貸未来研究所長・AI-DXラボ所長  
ITストラテジスト・博士(社会工学・筑波大学) 麗澤大学客員教授

1965年北九州市生まれ。1987年九州工業大学工学部卒業、株式会社リクルート入社。通信事業部、求人系インターネットサービス企画マネジャー、ForRent.Jp編集長、ISIZE住宅情報編集長、R25スマホ編集長などを経て、2006年株式会社リクルートフォレントインシュア代表取締役社長。2012年リクルート住まい研究所長。2018年7月より大東建託株式会社賃貸未来研究所長。2020年4月よりAI-DXラボ所長(兼担)。

- ・本リリースの一部または全部を、個人的な利用を目的とする印字・保存等、その他著作権法で認められる場合を除き、著作物等を著作権者等の事前の許諾なしに、複製、公衆送信、頒布、改変、他のウェブサイトへ転載するなどの行為を禁止します。
- ・新聞・雑誌、テレビ・ラジオ等の報道関係者におかれましては、本リリースを掲載・報道または引用する場合には、「いい部屋ネット コンシャスな街ランキング2021<全国版>」と出所の表記をお願いします。
- ・報道関係者向けに、本リリースの集計項目のほかに個別集計結果を提供できる可能性がありますので、個別にお問い合わせください。
- ・本調査の対象となった自治体には、詳細データを提供可能ですので、個別にお問い合わせください。
- ・学術研究目的の場合、本調査個票データについて提供できる可能性がありますので個別にお問い合わせください。

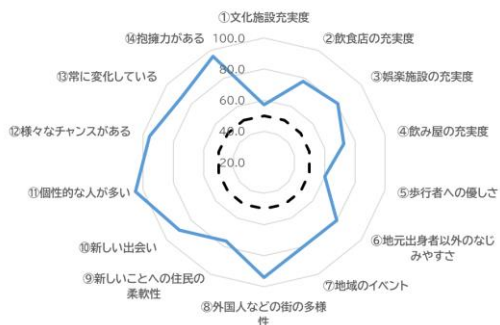
本件に関するお問い合わせ | 大東建託株式会社 賃貸未来研究所

メール | mirai-ken@kentaku.co.jp TEL | 03-6718-9340 (携帯:070-2154-1528)

## コンシャスな街(自治体)ランキング <1~3位>

コンシャスな街(自治体)ランキング上位にランクインした自治体はどのような街なのでしょう。14項目の設問から得られたレーダーチャートと居住者のコメントをみると、どのような街なのかがわかります。

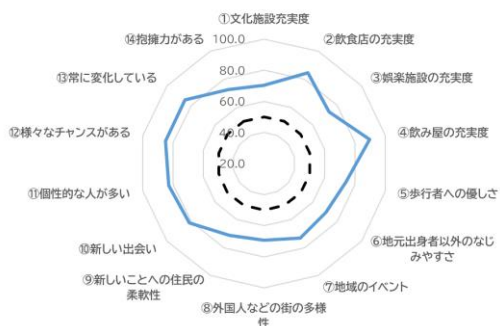
### 1位(偏差値89.6) 沖縄県中頭郡北谷町 (なかがみぐん ちゃたんちょう)



居住者  
コメント

- ・町が綺麗で海も綺麗。色々な施設があり活気がある。皆からこの町に住んでいる事を羨ましがられる。(女性・59歳・既婚・事務職)
- ・車で10分の地域に大きな商業地があり、海も近く、レジャー観光地に満足している。(男性・52歳・既婚・パート)
- ・街が綺麗で活気がある。(女性・59歳・既婚・事務職)
- ・近場でコンビニ、飲食店、スーパー、いろいろ揃っていて困らない。(女性・24歳・未婚・営業職)
- ・交通利便性がよく、外国の人が多く、コミュニケーションがとりやすい。(女性・38歳・未婚・パート)
- ・観光地だが、とても暮らしやすい。(女性・58歳・既婚・専業主婦)

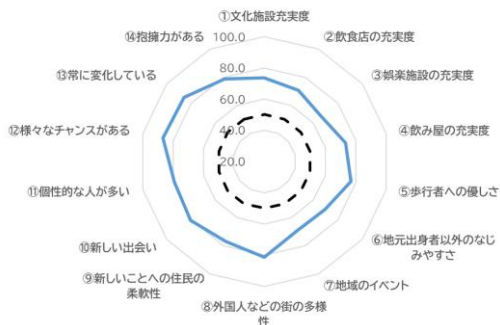
### 2位(偏差値84.3) 大阪府大阪市北区 (おおさかし きたく)



居住者  
コメント

- ・梅田へは徒歩圏内であり、町自体もここ数年で次々と新しいお店ができ、綺麗になった。(女性・41歳・未婚・事務職)
- ・利便性が良く、買い物に行くのが楽。終電を気にせず梅田で遊んで帰れるところがとても良い。(女性・36歳・未婚・事務職)
- ・梅田へのアクセスが良く、買い物が便利。飲食店も多く、おしゃれなお店やおいしいお店も多い。(女性・47歳・既婚・製造・現場作業職)
- ・都心なので何でも揃っている。(男性・33歳・既婚・会社経営者・役員)
- ・賑わい、活気がある。(男性・34歳・既婚・管理職)
- ・地域のつながりが感じられる。(女性・27歳・未婚・事務職)

### 3位(偏差値82.7) 東京都港区 (みなとく)



居住者  
コメント

- ・買い物や遊びに困ることがない。美術館がたくさんあり、図書館も充実しているので楽しい。(女性・35歳・既婚・事務職)
- ・場所が都心にあり、交通の便が良い。大きな公園、図書館も充実して、外国人も多く、街全体に活気がある。(女性・70歳・既婚・専業主婦)
- ・治安が良く、様々なジャンルの店舗に恵まれている。(女性・37歳・未婚・技術・研究職)
- ・街の発展性がある。若い人が多く、いろんな世代がいる。(女性・46歳・既婚・パート)
- ・インターナショナルだし、住んでいる人もフレンドリーで雰囲気がいい。(女性・34歳・未婚・事務職)

## コンシャスな街(自治体)ランキング <TOP100>

- 1位は沖縄県中頭郡北谷町、2位は大阪府大阪市北区、3位は東京都港区で、トップ3は昨年から大きな変動はありません。
- トップ10のうち、8自治体が昨年もトップ10にランクインした自治体です。新たにトップ10に入ったのは、8位の大阪府大阪市浪速区(昨年14位)と9位の愛知県長久手市(昨年16位)で、長久手市は、2021年の住みこちランキング<全国版>で1位となっている自治体です。
- 1位~6位までの自治体は偏差値80台で極めて高い評価、7位~34位までの自治体も偏差値70台で相対的に高い評価となっています。

### <自治体 1~50位>

### <自治体 51~100位>

順位	都道府県	自治体名	偏差値	回答者数	2020年順位	2021年住みこち	順位	都道府県	自治体名	偏差値	回答者数	2020年順位	2021年住みこち
1位	沖縄県	中頭郡北谷町	89.6	101	1位	53位	51位	沖縄県	浦添市	68.0	399	76位	213位
2位	大阪府	大阪市北区	84.3	829	3位	7位	52位	愛知県	名古屋市中区	68.0	463	70位	27位
3位	東京都	港区	82.7	1,468	2位	9位	53位	長野県	上高井郡小布施町	68.0	50	-	221位
4位	兵庫県	神戸市中央区	81.2	839	6位	22位	54位	沖縄県	沖縄市	67.9	428	48位	326位
5位	福岡県	福岡市中央区	80.7	1,122	8位	5位	55位	埼玉県	さいたま市浦和区	67.7	898	58位	36位
6位	東京都	渋谷区	80.2	1,380	5位	12位	56位	神奈川県	川崎市中原区	67.6	1,276	68位	76位
7位	神奈川県	横浜市西区	79.8	649	9位	50位	57位	兵庫県	西宮市	67.4	2,363	57位	14位
8位	大阪府	大阪市浪速区	79.8	411	14位	178位	58位	東京都	墨田区	67.4	1,519	100位	145位
9位	愛知県	長久手市	79.6	311	16位	1位	59位	広島県	安芸郡府中町	67.0	239	44位	30位
10位	東京都	中央区	79.1	1,039	4位	2位	60位	広島県	広島市中区	67.0	826	67位	165位
11位	大阪府	大阪市中央区	78.8	643	11位	16位	61位	千葉県	千葉市美浜区	66.6	812	98位	88位
12位	神奈川県	横浜市中区	78.1	775	18位	91位	62位	大阪府	大阪市都島区	66.6	670	80位	39位
13位	東京都	台東区	78.1	1,372	13位	84位	63位	熊本県	熊本市中央区	66.6	710	81位	108位
14位	京都府	京都市中京区	77.8	652	15位	15位	64位	兵庫県	神戸市東灘区	66.5	1,283	79位	29位
15位	愛知県	名古屋市中区	77.6	538	20位	69位	65位	神奈川県	藤沢市	66.5	1,497	61位	85位
16位	東京都	千代田区	77.3	552	10位	60位	66位	東京都	三鷹市	66.3	764	50位	41位
17位	大阪府	大阪市天王寺区	76.8	466	12位	4位	67位	滋賀県	草津市	66.3	651	92位	113位
18位	大阪府	大阪市西区	75.3	622	28位	23位	68位	大阪府	高槻市	66.3	1,702	41位	63位
19位	東京都	新宿区	74.7	2,171	7位	78位	69位	福岡県	北九州市戸畑区	66.2	260	71位	62位
20位	東京都	武蔵野市	74.7	690	19位	13位	70位	東京都	中野区	66.2	1,951	49位	92位
21位	千葉県	浦安市	74.4	796	17位	18位	71位	千葉県	成田市	66.2	459	-	286位
22位	京都府	京都市下京区	74.2	465	31位	106位	72位	神奈川県	海老名市	66.1	493	84位	173位
23位	山梨県	中巨摩郡昭和町	73.7	97	73位	32位	73位	東京都	府中市	66.0	1,152	89位	117位
24位	東京都	豊島区	73.2	1,736	39位	66位	74位	福岡県	福岡市東区	65.9	1,793	96位	153位
25位	北海道	札幌市中央区	73.1	1,634	27位	31位	75位	広島県	広島市南区	65.8	795	72位	112位
26位	東京都	目黒区	72.5	1,472	22位	10位	76位	福岡県	福岡市西区	65.8	1,180	63位	42位
27位	神奈川県	横浜市中区	72.2	1,155	32位	25位	77位	東京都	世田谷区	65.7	5,593	34位	55位
28位	福岡県	福岡市博多区	72.2	1,456	40位	103位	78位	京都府	京都市左京区	65.7	846	90位	65位
29位	大阪府	大阪市福島区	72.0	479	25位	26位	79位	埼玉県	さいたま市中央区	65.6	611	64位	75位
30位	埼玉県	さいたま市大宮区	71.9	712	38位	99位	80位	宮城県	富谷市	65.5	216	97位	28位
31位	大阪府	大阪市阿倍野区	71.6	632	37位	20位	81位	福岡県	福岡市城南区	65.4	692	60位	33位
32位	神奈川県	川崎市川崎区	71.5	1,283	56位	352位	82位	兵庫県	神戸市兵庫区	65.4	639	-	261位
33位	北海道	上川郡東川町	70.9	52	-	35位	83位	沖縄県	島尻郡南風原町	65.4	138	88位	77位
34位	東京都	文京区	70.0	1,423	35位	3位	84位	東京都	杉並区	65.0	3,136	29位	47位
35位	福岡県	北九州市小倉北区	69.9	875	78位	228位	85位	石川県	野々市市	64.7	181	-	49位
36位	兵庫県	神戸市灘区	69.7	784	51位	24位	86位	香川県	綾歌郡宇多津町	64.5	82	-	216位
37位	沖縄県	中頭郡北中城村	69.7	64	-	68位	87位	兵庫県	伊丹市	64.5	993	87位	52位
38位	茨城県	つくば市	69.5	891	46位	220位	88位	福岡県	福岡市南区	64.4	1,481	-	119位
39位	東京都	立川市	69.4	926	53位	123位	89位	東京都	調布市	64.4	939	85位	93位
40位	福岡県	糟屋郡新宮町	69.4	144	21位	37位	90位	愛知県	名古屋市中区	64.4	599	95位	11位
41位	東京都	江東区	69.4	2,987	33位	79位	91位	沖縄県	中頭郡中城村	64.3	72	59位	57位
42位	沖縄県	那覇市	69.1	1,189	52位	187位	92位	宮城県	仙台市青葉区	64.3	1,720	-	223位
43位	京都府	京都市上京区	68.8	437	82位	80位	93位	長野県	北佐久郡軽井沢町	64.3	88	-	374位
44位	熊本県	菊池郡菊陽町	68.7	144	26位	43位	94位	神奈川県	茅ヶ崎市	64.0	831	94位	139位
45位	大阪府	箕面市	68.4	640	47位	6位	95位	千葉県	印西市	64.0	427	-	19位
46位	東京都	品川区	68.3	2,167	24位	40位	96位	愛知県	名古屋市中区	64.0	945	-	54位
47位	福岡県	福岡市早良区	68.2	1,232	42位	59位	97位	大阪府	吹田市	63.9	1,826	-	34位
48位	神奈川県	川崎市幸区	68.2	921	75位	157位	98位	愛知県	名古屋市中村区	63.9	802	-	297位
49位	京都府	京都市東山区	68.2	211	86位	232位	99位	大阪府	大阪市西成区	63.8	559	-	-
50位	沖縄県	宜野湾市	68.1	345	54位	287位	100位	東京都	福生市	63.8	288	-	536位

回答者数 521,456名

- 2020年順位が“-”の自治体は、「コンシャスな街ランキング2020<全国版>」で順位が100位圏外及び回答者数が50名に及ばずランキング対象に含まれなかった自治体を表しています。
- 2021年住みこち順位が“-”の自治体は、「街の住みこちランキング2021<全国版>」で偏差値50未満の自治体を表しています。
- 昨年の調査「コンシャスな街(自治体)ランキング2020」では、1平方キロあたり人口密度1万人以上で人口30万人以上の市区と人口50万人以上の市区を分割してランキングを作成していましたが、分かりやすさを重視し、今年は昨年の市区を分割せずにランキングを作成しています。



## コンシャスな街(自治体)ランキング <地域別>

- 首都圏1都3県のトップ10をみると、順位の入れ替わりはあるものの昨年と顔ぶれは同じという結果なっています。トップ30では、17自治体が東京都、8自治体が神奈川県となっています。
- 関西のトップ10でも、順位の入れ替わりはあるものの昨年と顔ぶれは同じという結果になっています。トップ20では、10自治体が大阪府、5自治体が京都府、4自治体が兵庫県となっています。
- その他の地域のトップ10では、昨年の回答者数が50名未満で集計対象外だった北海道上川郡東川町(8位)や、沖縄県中頭郡北中城村(10位)がランクイン。福岡県が3自治体、沖縄県が2自治体と九州・沖縄エリアが半数を占める結果となっています。
- コンシャスな街(自治体)の「首都圏1都3県」「関西」「その他の地域」のいずれもトップ2位は偏差値80以上の極めて高い評価です。

### <首都圏1都3県 TOP30>

順位	都道府県	自治体名	偏差値	回答者数	2020年順位	2021年住みこち
1位	東京都	港区	82.7	1,468	1位	9位
2位	東京都	渋谷区	80.2	1,380	3位	12位
3位	神奈川県	横浜市西区	79.8	649	5位	50位
4位	東京都	中央区	79.1	1,039	2位	2位
5位	神奈川県	横浜市中区	78.1	775	9位	91位
6位	東京都	台東区	78.1	1,372	7位	84位
7位	東京都	千代田区	77.3	552	6位	60位
8位	東京都	新宿区	74.7	2,171	4位	78位
9位	東京都	武蔵野市	74.7	690	10位	13位
10位	千葉県	浦安市	74.4	796	8位	18位
11位	東京都	豊島区	73.2	1,736	22位	66位
12位	東京都	目黒区	72.5	1,472	11位	10位
13位	神奈川県	横浜市都筑区	72.2	1,155	16位	25位
14位	埼玉県	さいたま市大宮区	71.9	712	21位	99位
15位	神奈川県	川崎市川崎区	71.5	1,283	29位	352位
16位	東京都	文京区	70.0	1,423	19位	3位
17位	東京都	立川市	69.4	926	27位	123位
18位	東京都	江東区	69.4	2,987	17位	79位
19位	東京都	品川区	68.3	2,167	13位	40位
20位	神奈川県	川崎市幸区	68.2	921	39位	157位
21位	埼玉県	さいたま市浦和区	67.7	898	30位	36位
22位	神奈川県	川崎市中原区	67.6	1,276	36位	76位
23位	東京都	墨田区	67.4	1,519	46位	145位
24位	千葉県	千葉市美浜区	66.6	812	45位	88位
25位	神奈川県	藤沢市	66.5	1,497	31位	85位
26位	東京都	三鷹市	66.3	764	26位	41位
27位	東京都	中野区	66.2	1,951	25位	92位
28位	千葉県	成田市	66.2	459	-	286位
29位	神奈川県	海老名市	66.1	493	40位	173位
30位	東京都	府中市	66.0	1,152	42位	117位

回答者数 165,302名

### <関西 TOP20>

順位	都道府県	自治体名	偏差値	回答者数	2020年順位	2021年住みこち
1位	大阪府	大阪市北区	84.3	829	1位	7位
2位	兵庫県	神戸市中央区	81.2	839	2位	22位
3位	大阪府	大阪市浪速区	79.8	411	5位	178位
4位	大阪府	大阪市中央区	78.8	643	3位	16位
5位	京都府	京都市中京区	77.8	652	6位	15位
6位	大阪府	大阪市天王寺区	76.8	466	4位	4位
7位	大阪府	大阪市西区	75.3	622	8位	23位
8位	京都府	京都市下京区	74.2	465	9位	106位
9位	大阪府	大阪市福島区	72.0	479	7位	26位
10位	大阪府	大阪市阿倍野区	71.6	632	10位	20位
11位	兵庫県	神戸市灘区	69.7	784	13位	24位
12位	京都府	京都市上京区	68.8	437	17位	80位
13位	大阪府	箕面市	68.4	640	12位	6位
14位	京都府	京都市東山区	68.2	211	18位	232位
15位	兵庫県	西宮市	67.4	2,363	14位	14位
16位	大阪府	大阪市都島区	66.6	670	16位	39位
17位	兵庫県	神戸市東灘区	66.5	1,283	15位	29位
18位	滋賀県	草津市	66.3	651	21位	113位
19位	大阪府	高槻市	66.3	1,702	11位	63位
20位	京都府	京都市左京区	65.7	846	20位	65位

回答者数 100,221名

### <その他の地域 TOP30>

順位	都道府県	自治体名	偏差値	回答者数	2020年順位	2021年住みこち
1位	沖縄県	中頭郡北谷町	89.6	101	1位	53位
2位	福岡県	福岡市中央区	80.7	1,122	2位	5位
3位	愛知県	長久手市	79.6	311	3位	1位
4位	愛知県	名古屋市中区	77.6	538	4位	69位
5位	山梨県	中巨摩郡昭和町	73.7	97	22位	32位
6位	北海道	札幌市中央区	73.1	1,634	7位	31位
7位	福岡県	福岡市博多区	72.2	1,456	8位	103位
8位	北海道	上川郡東川町	70.9	52	-	35位
9位	福岡県	北九州市小倉北区	69.9	875	25位	228位
10位	沖縄県	中頭郡北中城村	69.7	64	-	68位
11位	茨城県	つくば市	69.5	891	11位	220位
12位	福岡県	糟屋郡新宮町	69.4	144	5位	37位
13位	沖縄県	那覇市	69.1	1,189	13位	187位
14位	熊本県	菊池郡菊陽町	68.7	144	6位	43位
15位	福岡県	福岡市早良区	68.2	1,232	9位	59位
16位	沖縄県	宜野湾市	68.1	345	14位	287位
17位	沖縄県	浦添市	68.0	399	23位	213位
18位	愛知県	名古屋市中区	68.0	463	19位	27位
19位	長野県	上高井郡小布施町	68.0	50	-	221位
20位	沖縄県	沖縄市	67.9	428	12位	326位
21位	広島県	安芸郡府中町	67.0	239	10位	30位
22位	広島県	広島市中区	67.0	826	18位	165位
23位	熊本県	熊本市中央区	66.6	710	26位	108位
24位	福岡県	北九州市戸畑区	66.2	260	20位	62位
25位	福岡県	福岡市東区	65.9	1,793	31位	153位
26位	広島県	広島市南区	65.8	795	21位	112位
27位	福岡県	福岡市西区	65.8	1,180	17位	42位
28位	宮城県	富谷市	65.5	216	32位	28位
29位	福岡県	福岡市城南区	65.4	692	16位	33位
30位	沖縄県	島尻郡南風原町	65.4	138	28位	77位

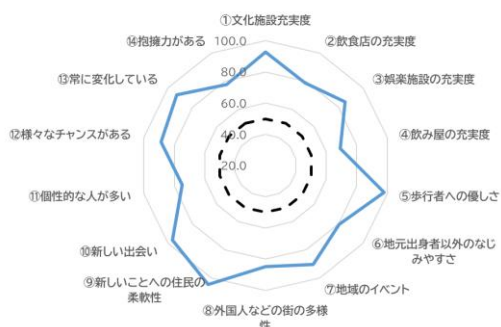
回答者数 255,933名

- 2020年順位が“-”の自治体は、「コンシャスな街ランキング2020<全国版>」で順位が100位圏外及び回答者数が50名に及ばずランキング対象に含まれなかった自治体を表しています。
- 本ページ記載の「2020年順位」は2020年の地域別での順位を表示しています。
- 昨年の調査「コンシャスな街(自治体)ランキング2020」では、1平方キロあたり人口密度1万人以上で人口30万人以上の市区と人口50万人以上の市区を分割してランキングを作成していましたが、分かりやすさを重視し、今年は昨年の市区を分割せずにランキングを作成しています。

## コンシャスな街(駅)ランキング <1~3位>

コンシャスな街(駅)ランキング上位にランクインしたのはどのような駅なのでしょうか。14項目の設問から得られたレーダーチャートと居住者のコメントをみると、どのような駅なのかがわかります。

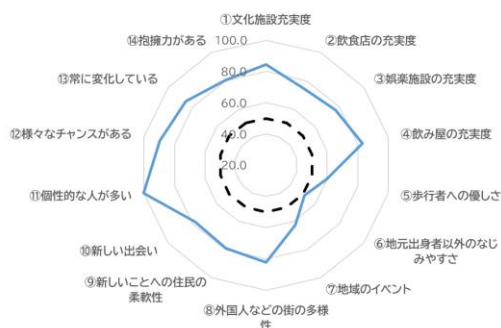
### 1位(偏差値99.9) みなとみらい(みなとみらい線) (神奈川県)



居住者  
コメント

- ・景観が良く、徒歩でショッピングに行ける。カフェやレストランなど、外食する場所に困らない。(女性・37歳・未婚・技術職)
- ・街並みが美しく、イベントが多いので休日も近場で楽しめる。(女性・42歳・既婚・専業主婦)
- ・アクセスの良さ。人気スポットが沢山ある。街に活気がある。(女性・59歳・既婚・専業主婦)
- ・海が近く、夜景が美しい。商業施設も充実。(男性・48歳・未婚・無職)
- ・公園等の緑が多く歩きやすい。飲食店やショップが充実している。(男性・41歳・既婚・技術・研究職)
- ・夜遅くても人通りがあり、明るいので帰宅に不安がない。(女性・30歳・既婚・事務職)

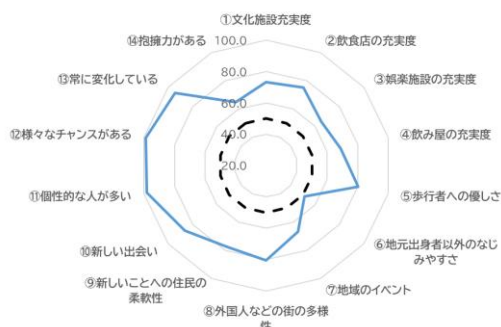
### 2位(偏差値89.7) 六本木(東京メトロ日比谷線) (東京都)



居住者  
コメント

- ・様々な人種や文化的な背景を持った人々が集まり、多様性や多文化を昔から受け入れて来ていて、ダイバーシティーを既実践している。情報発信や刺激がある地域。(男性・60歳・既婚・会社経営者・役員)
- ・自由で新しく、活気がある。(女性・48歳・既婚・専業主婦)
- ・都心ならではの便利さがあり、満足している。飲食店、コンビニ、バスなど、生活する上で特に便利さを感じる。また、知名度のステータスなど、自分が納得のいくものになっている。(男性・42歳・未婚・無職)
- ・ショッピング・遊びのスポットが充実している。(女性・32歳・未婚・営業職)
- ・買い物をしなくてもウィンドウショッピングが楽しめて気分転換になる。風景が洗練されている。(女性・60歳・未婚・アルバイト)

### 3位(偏差値88.4) 表参道(東京メトロ銀座線) (東京都)



居住者  
コメント

- ・誰からも羨ましがられる。治安良く、価値が高い。おしゃれな場所、話題の場所がたくさんある。(女性・47歳・未婚・アルバイト)
- ・流行の最先端が発信されている場所なので、新しいものをすぐ取り入れることができる。(女性・32歳・未婚・事務職)
- ・おしゃれなお店が多く、活気がある。大きな公園や緑が多く、意外に自然がある。(女性・58歳・既婚・専業主婦)
- ・図書館や、病院、猫の病院、警察署や市役所などが全て自転車で行ける距離にあり、便利。飲み屋さんや美味しい飲食店、面白いお店なども多く、住んでいて楽しい。(女性・38歳・未婚・事務職)

# コンシャスな街(駅)ランキング <TOP100>

- トップ10では、昨年は回答者数が30名以下で集計対象外だった神奈川県に位置するみなとみらい線の2駅(1位のみなとみらい、8位の元町・中華街)が新たにランクインしています。また、7位の桜木町も、8位の元町・中華街と同じ横浜市中区に位置する駅で、昨年51位から大きく順位を上げており、神奈川県から3駅がランクインする結果となっています。
- 10位には、昨年53位から大きく順位を上げて京都河原町Gがランクインしています。
- トップ10以降では、12位になんばA(大阪府)、13位に烏丸御池(京都府)、16位に杵ヶ池公園(愛知県)、17位に勾当台公園G(宮城県)、18位に神戸三宮A(兵庫県)などがランクインしています。

## <駅 1~50位>

## <駅 51~100位>

順位	駅(沿線)	都道府県	偏差値	回答者数	2020年順位
1位	みなとみらい(みなとみらい線)	神奈川県	99.9	36	-
2位	六本木(東京メトロ日比谷線)	東京都	89.7	61	5位
3位	表参道(東京メトロ銀座線)	東京都	88.4	57	2位
4位	新宿御苑前(東京メトロ丸ノ内線)	東京都	87.9	76	4位
5位	麻布十番G(東京メトロ南北線)	東京都	87.1	139	1位
6位	神泉(京王井の頭線)	東京都	86.9	45	3位
7位	桜木町(JR京浜東北線)	神奈川県	86.0	75	51位
8位	元町・中華街(みなとみらい線)	神奈川県	85.9	47	-
9位	薬院大通(地下鉄七隈線)	福岡県	83.7	56	9位
10位	京都河原町G(阪急京都線)	京都府	82.5	48	53位
11位	東新宿(東京メトロ副都心線)	東京都	82.4	89	23位
12位	なんばA(JR関西本線)	大阪府	81.7	107	13位
13位	烏丸御池(地下鉄烏丸線)	京都府	81.6	85	14位
14位	渋谷(JR山手線)	東京都	81.3	194	18位
15位	下北沢(小田急線)	東京都	81.3	137	7位
16位	杵ヶ池公園(リニモ)	愛知県	81.2	37	-
17位	勾当台公園G(仙台市地下鉄南北線)	宮城県	80.8	70	17位
18位	神戸三宮A(JR東海道本線)	兵庫県	80.7	203	-
19位	赤坂A(東京メトロ銀座線)	東京都	80.6	84	8位
20位	三條(京阪本線)	京都府	80.6	59	29位
21位	広尾(東京メトロ日比谷線)	東京都	80.3	93	11位
22位	天満G(JR大阪環状線)	大阪府	79.8	114	24位
23位	関内(JR京浜東北線)	神奈川県	79.7	64	21位
24位	南森町G(地下鉄谷町線)	大阪府	79.6	110	10位
25位	久屋大通(地下鉄名城線)	愛知県	79.4	41	46位
26位	中崎町(地下鉄谷町線)	大阪府	79.2	66	12位
27位	薬院(地下鉄七隈線)	福岡県	78.8	120	38位
28位	天神A(地下鉄空港線)	福岡県	78.7	133	16位
29位	京都市役所前(地下鉄東西線)	京都府	78.6	38	-
30位	池袋(JR山手線)	東京都	77.9	329	80位
31位	烏丸G(地下鉄烏丸線)	京都府	77.6	98	6位
32位	元町G(JR東海道本線)	兵庫県	77.6	71	31位
33位	赤坂(地下鉄空港線)	福岡県	76.9	127	37位
34位	東池袋A(東京メトロ有楽町線)	東京都	76.8	83	55位
35位	吉祥寺(JR中央線)	東京都	76.8	181	41位
36位	恵比寿(JR山手線)	東京都	76.6	188	33位
37位	心斎橋A(地下鉄御堂筋線)	大阪府	76.5	89	28位
38位	築地新富町A(東京メトロ日比谷線)	東京都	76.3	103	15位
39位	西新(地下鉄空港線)	福岡県	76.2	218	22位
40位	すすきのA(地下鉄南北線)	北海道	76.2	68	-
41位	天王寺A(JR大阪環状線)	大阪府	76.1	270	54位
42位	日ノ出町(京急本線)	神奈川県	76.0	49	-
43位	長堀橋(地下鉄長堀鶴見緑地線)	大阪府	75.8	47	-
44位	大町西公園G(仙台市地下鉄東西線)	宮城県	75.8	47	59位
45位	呉服町(地下鉄箱崎線)	福岡県	75.6	45	-
46位	北12条(地下鉄南北線)	北海道	75.5	56	25位
47位	センター南(ブルーライン)	神奈川県	75.3	137	35位
48位	花隈A(神戸高速鉄道東西線)	兵庫県	75.3	53	42位
49位	天神橋筋六丁目(地下鉄谷町線)	大阪府	75.2	189	47位
50位	美栄橋(沖縄都市モノレール)	沖縄県	75.1	77	74位

順位	駅(沿線)	都道府県	偏差値	回答者数	2020年順位
51位	代々木公園G(東京メトロ千代田線)	東京都	75.1	105	26位
52位	大須観音(地下鉄鶴舞線)	愛知県	74.7	68	44位
53位	五条(地下鉄烏丸線)	京都府	74.6	66	66位
54位	錦糸町(JR総武線)	東京都	74.3	296	-
55位	本町(地下鉄御堂筋線)	大阪府	74.1	60	-
56位	渡辺通(地下鉄七隈線)	福岡県	73.9	62	86位
57位	はなみずき通(リニモ)	愛知県	73.7	43	87位
58位	浅草A(つくばエクスプレス)	東京都	73.7	304	64位
59位	人形町水天宮A(東京メトロ日比谷線)	東京都	73.7	194	20位
60位	中洲川端(地下鉄空港線)	福岡県	73.5	53	34位
61位	日本橋G(地下鉄千日前線)	大阪府	73.4	35	-
62位	博多(JR鹿児島本線)	福岡県	73.4	300	99位
63位	伊勢佐木長者町(ブルーライン)	神奈川県	73.3	34	-
64位	高円寺(JR中央線)	東京都	73.3	263	36位
65位	中目黒(東京メトロ日比谷線)	東京都	73.2	176	32位
66位	バスセンター前(地下鉄東西線)	北海道	73.2	97	40位
67位	センター北(ブルーライン)	神奈川県	72.9	122	30位
68位	伏見(地下鉄東山線)	愛知県	72.9	40	-
69位	横浜(JR東海道本線)	神奈川県	72.8	281	-
70位	代々木上原(東京メトロ千代田線)	東京都	72.7	81	19位
71位	天満橋(地下鉄谷町線)	大阪府	72.6	69	96位
72位	新宿A(JR山手線)	東京都	72.5	148	61位
73位	大久保G(JR山手線)	東京都	72.4	187	97位
74位	春日野道(阪神) (阪神本線)	兵庫県	72.2	53	56位
75位	研究学園(つくばエクスプレス)	茨城県	72.1	52	-
76位	県庁前(沖縄都市モノレール)	沖縄県	71.9	31	-
77位	海浜幕張(JR京葉線)	千葉県	71.9	111	57位
78位	札幌G(JR函館本線)	北海道	71.5	155	-
79位	目黒(JR山手線)	東京都	71.5	167	-
80位	川崎G(JR東海道本線)	神奈川県	71.5	504	-
81位	根津(東京メトロ千代田線)	東京都	71.4	84	-
82位	桜川A(地下鉄千日前線)	大阪府	71.3	173	58位
83位	渡辺橋G(京阪中之島線)	大阪府	71.2	50	-
84位	豊洲A(東京メトロ有楽町線)	東京都	71.2	308	-
85位	秋葉原G(JR山手線)	東京都	71.1	76	77位
86位	上前津(地下鉄名城線)	愛知県	71.1	78	45位
87位	飯田橋神楽坂A(JR中央線)	東京都	71.0	274	69位
88位	谷町六丁目G(地下鉄谷町線)	大阪府	71.0	174	73位
89位	六本松(地下鉄七隈線)	福岡県	71.0	134	-
90位	中野(JR中央線)	東京都	71.0	370	81位
91位	西11丁目A(地下鉄東西線)	北海道	70.9	94	-
92位	西新宿(東京メトロ丸ノ内線)	東京都	70.7	51	-
93位	白金高輪(東京メトロ南北線)	東京都	70.7	134	49位
94位	西宮北口(阪急神戸線)	兵庫県	70.7	183	65位
95位	名古屋G(JR中央線)	愛知県	70.7	139	-
96位	神戸A(JR山陽本線)	兵庫県	70.6	206	-
97位	千葉中央G(京成千葉線)	千葉県	70.4	32	-
98位	立川A(JR中央線)	東京都	70.4	243	-
99位	牧志(沖縄都市モノレール)	沖縄県	70.3	31	-
100位	中津(地下鉄御堂筋線)	大阪府	70.2	109	68位

回答者数 521,456名

- 2020年順位が“-”の駅は、「コンシャスな街ランキング2020<全国版>」で順位が100位圏外及び回答者数が30名に及ばずランキング対象に含まれなかった駅を表しています。
- 近接駅を統合しています。2つの近接駅を統合した場合は駅名の後にG(group)を、3つ以上の近接駅を統合した場合はA(area)を付記しています。
- 【麻布十番G:麻布十番・赤羽橋】、【京都河原町G:祇園四条・京都河原町】、【なんばA:なんば・難波・JR難波・大阪難波】、【勾当台公園G:広瀬通・勾当台公園】、【神戸三宮A:三ノ宮・神戸三宮(阪急神戸線)・神戸三宮(阪神本線)・神戸三宮(神戸高速鉄道東西線)・三宮・花時計前】、【赤坂A:赤坂・赤坂見附・溜池山王】、【天満G:扇町・天満】、【南森町G:南森町・大阪天満宮】、【天神A:天神・天神南・西鉄福岡】、【烏丸G:烏丸・四条】、【元町G:旧居留地・大丸前・元町】、【東池袋A:東池袋四丁目・東池袋・都電雑司ヶ谷】、【心斎橋A:心斎橋・四ツ橋・西大橋】、【築地新富町A:新富町・築地・東銀座・築地市場】、【すすきのA:すすきの・資生館小学校前・東本願寺前・豊水すすきの・狸小路】、【天王寺A:天王寺・天王寺駅前・阿倍野・大阪阿部野橋】、【大町西公園G:青葉通一番町・大町西公園】、【花隈A:みなと元町・花隈・西元町】、【代々木公園G:代々木公園・代々木八幡】、【浅草A:原町・浅草】、【人形町水天宮A:水天宮前・人形町・浜町】、【日本橋G:近鉄日本橋・日本橋】、【新宿A:新宿・新宿三丁目・西武新宿・新宿西口・都庁前】、【大久保G:大久保・新大久保】、【札幌G:さっぽろ・札幌】、【川崎G:川崎・京急川崎】、【桜川A:汐見橋・桜川・西長堀】、【渡辺橋G:肥後橋・渡辺橋】、【豊洲A:豊洲・市場前・新豊洲】、【秋葉原G:秋葉原・岩本町】、【飯田橋神楽坂A:飯田橋・牛込神楽坂・神楽坂】、【谷町六丁目G:谷町六丁目・松屋町】、【西11丁目A:中央区役所前・西11丁目・西8丁目】、【名古屋G:名鉄名古屋・名古屋】、【神戸A:高速神戸・神戸・ハーバーランド】、【千葉中央G:千葉中央・霞川公園】、【立川A:立川・立川北・立川南】





## コンシャスな街(駅)ランキング <地域別>

- 首都圏1都3県トップ50をみると、昨年回答者数30名未満で集計対象外だったみなとみらいが1位にランクインし、偏差値は99.9と極めて高いほか、2位～13位までの駅も偏差値80台で相対的に高い評価となっています。
- 関西のトップ10では、昨年13位だった京都河原町Gが1位にランクイン。トップ25では、14駅が大阪府、6駅が京都府、5駅が兵庫県となっています。
- その他の地域のトップ10では、2年連続で薬院大通が1位を獲得したという結果となっています。地域別では福岡県が最も多く5駅、次いで愛知県(2駅)と宮城県(2駅)という結果になっています。トップ20では、福岡県が最も多く9駅、次いで愛知県が5駅、北海道が3駅ランクインしています。

### <首都圏1都3県 TOP50>

順位	駅(沿線)	都道府県	偏差値	回答者数	2020年順位
1位	みなとみらい(みなとみらい線)	神奈川県	99.9	36	-
2位	六本木(東京メトロ日比谷線)	東京都	89.7	61	5位
3位	表参道(東京メトロ銀座線)	東京都	88.4	57	2位
4位	新宿御苑前(東京メトロ丸ノ内線)	東京都	87.9	76	4位
5位	麻布十番G(東京メトロ南北線)	東京都	87.1	139	1位
6位	神泉(京王井の頭線)	東京都	86.9	45	3位
7位	桜木町(JR京浜東北線)	神奈川県	86.0	75	26位
8位	元町・中華街(みなとみらい線)	神奈川県	85.9	47	-
9位	東新宿(東京メトロ副都心線)	東京都	82.4	89	14位
10位	渋谷(JR山手線)	東京都	81.3	194	10位
11位	下北沢(小田急線)	東京都	81.3	137	6位
12位	赤坂A(東京メトロ銀座線)	東京都	80.6	84	7位
13位	広尾(東京メトロ日比谷線)	東京都	80.3	93	8位
14位	関内(JR京浜東北線)	神奈川県	79.7	64	13位
15位	池袋(JR山手線)	東京都	77.9	329	41位
16位	東池袋A(東京メトロ有楽町線)	東京都	76.8	83	28位
17位	吉祥寺(JR中央線)	東京都	76.8	181	22位
18位	恵比寿(JR山手線)	東京都	76.6	188	19位
19位	築地新富町A(東京メトロ日比谷線)	東京都	76.3	103	9位
20位	日ノ出町(京急本線)	神奈川県	76.0	49	-
21位	センター南(ブルーライン)	神奈川県	75.3	137	20位
22位	代々木公園G(東京メトロ千代田線)	東京都	75.1	105	15位
23位	錦糸町(JR総武線)	東京都	74.3	296	-
24位	浅草A(つくばエクスプレス)	東京都	73.7	304	33位
25位	人形町水天宮A(東京メトロ日比谷線)	東京都	73.7	194	12位
26位	伊勢佐木長者町(ブルーライン)	神奈川県	73.3	34	-
27位	高円寺(JR中央線)	東京都	73.3	263	21位
28位	中目黒(東京メトロ日比谷線)	東京都	73.2	176	18位
29位	センター北(ブルーライン)	神奈川県	72.9	122	17位
30位	横浜(JR東海道本線)	神奈川県	72.8	281	-
31位	代々木上原(東京メトロ千代田線)	東京都	72.7	81	11位
32位	新宿A(JR山手線)	東京都	72.5	148	31位
33位	大久保G(JR山手線)	東京都	72.4	187	52位
34位	海浜幕張(JR京葉線)	千葉県	71.9	111	29位
35位	目黒(JR山手線)	東京都	71.5	167	-
36位	川崎G(JR東海道本線)	神奈川県	71.5	504	-
37位	根津(東京メトロ千代田線)	東京都	71.4	84	-
38位	豊洲A(東京メトロ有楽町線)	東京都	71.2	308	-
39位	秋葉原G(JR山手線)	東京都	71.1	76	39位
40位	飯田橋神楽坂A(JR中央線)	東京都	71.0	274	35位
41位	中野(JR中央線)	東京都	71.0	370	42位
42位	西新宿(東京メトロ丸ノ内線)	東京都	70.7	51	-
43位	白金高輪(東京メトロ南北線)	東京都	70.7	134	24位
44位	千葉中央G(京成千葉線)	千葉県	70.4	32	-
45位	立川A(JR中央線)	東京都	70.4	243	-
46位	馬喰町A(JR総武線)	東京都	70.1	98	-
47位	お台場A(新交通ゆりかもめ)	東京都	70.1	39	-
48位	三軒茶屋(東急田園都市線)	東京都	69.8	348	25位
49位	四谷三丁目(東京メトロ丸ノ内線)	東京都	69.7	75	-
50位	日本橋京橋A(JR山手線)	東京都	69.6	256	30位

回答者数 165,302名

### <関西 TOP25>

順位	駅(沿線)	都道府県	偏差値	回答者数	2020年順位
1位	京都河原町G(阪急京都線)	京都府	82.5	48	13位
2位	なんばA(JR関西本線)	大阪府	81.7	107	4位
3位	烏丸御池(地下鉄烏丸線)	京都府	81.6	85	5位
4位	神戸三宮A(JR東海道本線)	兵庫県	80.7	203	-
5位	三条(京阪本線)	京都府	80.6	59	8位
6位	天満G(JR大阪環状線)	大阪府	79.8	114	6位
7位	南森町G(地下鉄谷町線)	大阪府	79.6	110	2位
8位	中崎町(地下鉄谷町線)	大阪府	79.2	66	3位
9位	京都市役所前(地下鉄東西線)	京都府	78.6	38	-
10位	烏丸G(地下鉄烏丸線)	京都府	77.6	98	1位
11位	元町G(JR東海道本線)	兵庫県	77.6	71	9位
12位	心斎橋A(地下鉄御堂筋線)	大阪府	76.5	89	7位
13位	天王寺A(JR大阪環状線)	大阪府	76.1	270	14位
14位	長堀橋(地下鉄長堀鶴見線地線)	大阪府	75.8	47	-
15位	花隈A(神戸高速鉄道東西線)	兵庫県	75.3	53	10位
16位	天神橋筋六丁目(地下鉄谷町線)	大阪府	75.2	189	12位
17位	五条(地下鉄烏丸線)	京都府	74.6	66	18位
18位	本町(地下鉄御堂筋線)	大阪府	74.1	60	-
19位	日本橋G(地下鉄千日前線)	大阪府	73.4	35	-
20位	天満橋(地下鉄谷町線)	大阪府	72.6	69	26位
21位	春日野道(阪神)(阪神本線)	兵庫県	72.2	53	15位
22位	桜川A(地下鉄千日前線)	大阪府	71.3	173	16位
23位	渡辺橋G(京阪中之島線)	大阪府	71.2	50	-
24位	谷町六丁目G(地下鉄谷町線)	大阪府	71.0	174	20位
25位	西宮北口(阪急神戸線)	兵庫県	70.7	183	17位

回答者数 100,221名

### <その他の地域 TOP20>

順位	駅(沿線)	都道府県	偏差値	回答者数	2020年順位
1位	薬院大通(地下鉄七隈線)	福岡県	83.7	56	1位
2位	杣ヶ池公園(リニモ)	愛知県	81.2	37	-
3位	勾当台公園G(仙台市地下鉄南北線)	宮城県	80.8	70	3位
4位	久屋大通(地下鉄名城線)	愛知県	79.4	41	13位
5位	薬院(地下鉄七隈線)	福岡県	78.8	120	8位
6位	天神A(地下鉄空港線)	福岡県	78.7	133	2位
7位	赤坂(地下鉄空港線)	福岡県	76.9	127	7位
8位	西新(地下鉄空港線)	福岡県	76.2	218	4位
9位	すすきのA(地下鉄南北線)	北海道	76.2	68	-
10位	大町西公園G(仙台市地下鉄東西線)	宮城県	75.8	47	14位
11位	呉服町(地下鉄箱崎線)	福岡県	75.6	45	-
12位	北12条(地下鉄南北線)	北海道	75.5	56	5位
13位	美栄橋(沖縄都市モノレール)	沖縄県	75.1	77	17位
14位	大須観音(地下鉄鶴舞線)	愛知県	74.7	68	11位
15位	渡辺通(地下鉄七隈線)	福岡県	73.9	62	18位
16位	はなみずき通(リニモ)	愛知県	73.7	43	19位
17位	中洲川端(地下鉄空港線)	福岡県	73.5	53	6位
18位	博多(JR鹿児島本線)	福岡県	73.4	300	20位
19位	バスセンター前(地下鉄東西線)	北海道	73.2	97	10位
20位	伏見(地下鉄東山線)	愛知県	72.9	40	-

回答者数 255,933名

- 2020年順位が“-”の駅は、「コンシャスな街ランキング2020<全国版>」で順位が100位圏外及び回答者数が30名に及ばずランキング対象に含まれなかった駅を表しています。
- 本ページ記載の「2020年順位」は2020年の地域別での順位を表示しています。