

報道関係者各位

2020年9月16日


 お部屋さがしは
いい部屋ネット

「いい部屋ネット 街の住みこちランキング2020<静岡県版>」 「いい部屋ネット 住みたい街ランキング2020<静岡県版>」同時発表

大東建託株式会社(本社:東京都港区、代表取締役社長:小林克満)は、過去最大級の居住満足度調査を行い、「いい部屋ネット 街の住みこちランキング2020<静岡県版>」「いい部屋ネット 住みたい街ランキング2020<静岡県版>」として集計しました。

「いい部屋ネット 街の住みこちランキング2020<静岡県版>」主なポイント

「街の住みこち」総合トップ5は

すんとうぐん ながいずみちょう
「駿東郡長泉町・浜松市浜北区・静岡市駿河区・三島市・駿東郡清水町」
 すんとうぐん しみずちょう

順位	昨年	自治体名	偏差値	評点	回答数
1位	1位	駿東郡 長泉町	67.9	0.83	82
2位	3位	浜松市 浜北区	61.2	0.68	207
3位	2位	静岡市 駿河区	61.2	0.68	452
4位	9位	三島市	60.5	0.66	182
5位	5位	駿東郡 清水町	59.4	0.64	61
6位	10位	静岡市 葵区	59.0	0.63	541
7位	7位	浜松市 中区	59.0	0.63	523
8位	11位	藤枝市	58.6	0.62	231
9位	15位	榛原郡 吉田町	57.9	0.61	61
10位	13位	浜松市 東区	57.9	0.61	282

回答者数 7,062名

- 住みこちトップは昨年同様「駿東郡長泉町」静岡市内・浜松市内を抑え、長泉町が2年連続でトップとなっています。
- 浜松市・静岡市以外もバランス良くランクイン
静岡県東部からは長泉町・清水町・三島市が、中部からは静岡市2区と藤枝市・吉田町が、西部からは浜松市3区がトップ10に入っており、静岡県全域からバランスよくランクインしています。

居住地域の満足度について、大変満足:2/満足:1/どちらでもない:0/不満:-1/大変不満:-2という選択肢の平均値でランキングを算出。総回答者数は7,062名で50名以上の回答が得られた自治体が対象。昨年順位は昨年調査時点で30名以上の回答が得られた自治体が対象。因子別集計結果についても同様。

「いい部屋ネット 住みたい街ランキング2020<静岡県版>」主なポイント

「住みたい街(自治体)」総合トップは「静岡市 葵区」

順位	昨年	自治体名	得票数	得票率
1位	2位	静岡市 葵区	94	2.3%
2位	3位	浜松市 中区	48	1.2%
3位	1位	静岡市 駿河区	26	0.6%
4位	4位	駿東郡 長泉町	17	0.4%
	5位	藤枝市	17	0.4%
特にない			2164	52.0%
今住んでいる街			888	21.4%

回答者数 4,159名

- 住みたい街は、「静岡市 葵区」が1位
住みこち6位の静岡市葵区が得票率2.3%で1位、2位は住みこち7位の浜松市中区、3位は住みこち3位の静岡市駿河区がランクインしています。
- “現状肯定派”が主流
「住みたい街は特にない」:52.0%、「今住んでいる街に住み続けたい」:21.4%、合計73.4%と高い比率になっています。

県内のみを集計対象とした順位。昨年順位は県内での順位。昨年(2019年度調査時)は県外も集計対象に含んでいます。

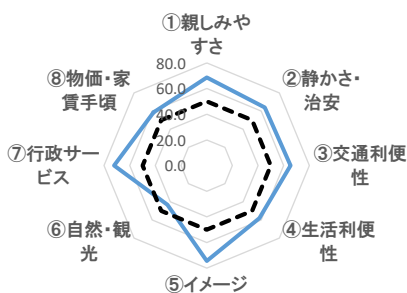
《詳細データについて》

本調査は今回が第2回目となります。詳細につきましては、「住みこちランキング」WEBサイト(<https://www.eheya.net/sumicoco/>)または大東建託株式会社「賃貸未来研究所」公式WEBサイト(<https://www.kentaku.co.jp/miraiken/>)をご参照下さい。なお、各自治体には詳細データの提供が可能です。ご希望の場合は、本リリース4ページ目記載の問い合わせ先までお問い合わせ下さい。

街の住みこち(自治体)ランキング上位の分析 <総合1~3位>

「住みこちに関する55項目の設問」の因子分析から得られた8つの要素をレーダーチャートにすると、その自治体のイメージが把握できます。基準点(下図点線)よりもどの項目が大きく広がっているかで特徴がわかります。

自治体 1 位 (0.83P:偏差値67.9) 駿東郡長泉町(すんとうぐん ながいずみちょう)



所長
コメント

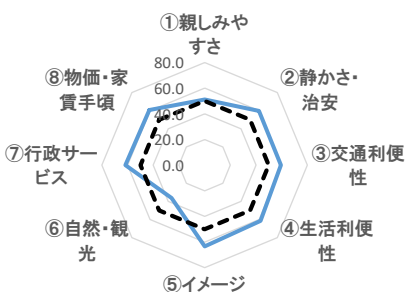
県東部に位置。工業の街として発展し、町内には「伊豆半島ジオパーク」のジオサイトに選ばれた名所があります。JR御殿場線が通っているほか、新東名高速道路や伊豆縦貫自動車のICもあるため、車での移動もスムーズに行える町です。



居住者
コメント

- ほどよく田舎で、ほどよく都会。行政が身近。半径2キロぐらいにショッピングセンター、食品スーパー、図書館、映画館、病院、新幹線の駅など、必要なものがほとんどある。(女性・60歳・既婚・専業主婦)
- 子どもの(18歳高校生まで)医療費がかからない。新しい子供向けの施設や温水プールなどが充実。(男性・44歳・既婚・無職)

自治体 2 位 (0.68P:偏差値61.2) 浜松市 浜北区



所長
コメント

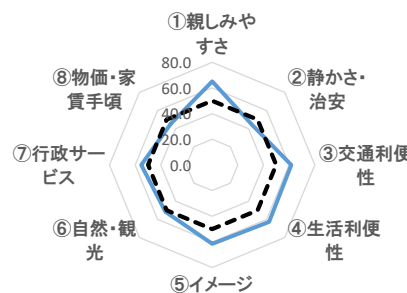
市街地中心部の北側に位置。市域の大半は住宅地になっており、東に流れる天竜川の河川敷には公園や緑地が広がっています。交通は、遠州鉄道や天竜浜名湖鉄道が走っているほか、新東名高速道路やバス路線も利用可能です。



居住者
コメント

- 家賃が安く、人が多すぎない。徒歩圏内に大きなショッピングモールがあるので生活はなんとかなる。近所に大きな公園があるので自然が十分にある。(女性・27歳・既婚・専業主婦)
- 地震などに対して安定した地盤で安心して暮らせる、また都会の喧騒がなく静かに生活できる。(男性・71歳・既婚・無職)

自治体 3 位 (0.68P:偏差値61.2) 静岡市 駿河区



所長
コメント

市の南部に位置し、市内3行政区で人口・面積ともに最小規模の区です。区を代表する名所に、この地で亡くなった徳川家康を埋葬した「久能山東照宮」や弥生時代の遺跡である「登呂遺跡」などがあります。



居住者
コメント

- 夜中も静かで、バイクなどうるさくなく住みやすい。駅が近く、静岡市の街の方へ行くのにも簡単にでき、JR東海道線も近くにあるため、旅行などもすぐに行きやすい。交通の便が良い。(男性・20歳・未婚・学生)
- 閑静で住みやすい街。マークイズやイトーヨーカドーも割と近くにあり、公園も多く、子育てしやすいと思う。(女性・41歳・既婚・パート)

住みたい街(自治体)1位:静岡市 葵区

- ◆ 政令指定都市なので、行政サービスが充実していそう。(女性・32歳・既婚・専業主婦)
- ◆ 海から離れているので、地震の時に少しは安心。(女性・38歳・既婚・専業主婦)
- ◆ それなりに栄えてて何でもある。(女性・20歳・未婚・製造・現場作業職)
- ◆ 活気がありつつ、落ち着きもある。(女性・41歳・既婚・アルバイト)
- ◆ 街がにぎやかで生活するのに便利。(女性・69歳・既婚・専業主婦)
- ◆ 便が良さそう。(男性・50歳・既婚・管理職)

街の住みこち(自治体)ランキング〈因子別〉

「住みこちに関する55項目の設問」の因子分析から得られた8つの要素別で、ランキングを集計しています。

- 総合トップの長泉町は、**交通利便性、親しみやすさ、イメージ、行政サービスの4項目でトップにランクイン**。
- 静かさ治安では、浜松市天竜区や同北区、浜北区、島田市など、浜松市とその周辺の郊外の評価が高い。
- 総合トップ10以外の自治体では、**たがたくん かんなんみちまう 田方郡函南町**が静かさ治安と交通利便性、**牧之原市**が自然観光と物価、のそれぞれ**2項目で上位にランクイン**している。
- 自然・観光では、**伊豆エリア(下田市、伊東市、伊豆市)**の評価が高い。

〈①生活利便性〉

順位	昨年	自治体名	偏差値	評点	回答数
1位	1位	浜松市 東区	66.3	0.32	282
2位	2位	浜松市 中区	64.6	0.26	523
3位	4位	駿東郡 清水町	63.6	0.22	61
4位	3位	静岡市 駿河区	62.8	0.18	452
5位	5位	浜松市 浜北区	61.5	0.13	207
6位	6位	静岡市 葵区	60.6	0.10	541
7位	7位	藤枝市	60.5	0.09	231
8位	20位	駿東郡 長泉町	58.0	0.00	82

〈②静かさ治安〉

順位	昨年	自治体名	偏差値	評点	回答数
1位	-	浜松市 天竜区	73.0	0.47	54
2位	1位	浜松市 北区	66.4	0.34	196
3位	8位	駿東郡 長泉町	64.0	0.29	82
4位	7位	島田市	60.0	0.22	161
5位	3位	田方郡 函南町	59.8	0.21	68
6位	5位	浜松市 浜北区	59.8	0.21	207
7位	2位	藤枝市	59.5	0.20	231
8位	12位	三島市	57.6	0.17	182
9位	6位	裾野市	57.3	0.16	88
10位	15位	伊豆市	56.7	0.15	58

〈③交通利便性〉

順位	昨年	自治体名	偏差値	評点	回答数
1位	3位	駿東郡 長泉町	65.4	0.30	82
2位	1位	静岡市 駿河区	61.8	0.16	452
3位	5位	浜松市 東区	60.3	0.10	282
4位	7位	静岡市 葵区	59.8	0.08	541
5位	12位	三島市	59.6	0.07	182
6位	4位	浜松市 浜北区	59.4	0.06	207
7位	2位	駿東郡 清水町	58.9	0.04	61
8位	8位	浜松市 中区	58.7	0.03	523
9位	-	田方郡 函南町	58.1	0.01	68

〈④親しみやすさ〉

順位	昨年	自治体名	偏差値	評点	回答数
1位	12位	駿東郡 長泉町	68.6	0.10	82
2位	2位	静岡市 駿河区	65.1	0.05	452
3位	4位	藤枝市	64.4	0.04	231
4位	7位	浜松市 中区	62.5	0.01	523
5位	5位	静岡市 葵区	62.1	0.01	541

〈⑤イメージ〉

順位	昨年	自治体名	偏差値	評点	回答数
1位	1位	駿東郡 長泉町	74.2	0.26	82
2位	4位	静岡市 葵区	66.3	0.08	541
3位	2位	駿東郡 清水町	63.6	0.02	61
4位	6位	三島市	63.3	0.01	182
5位	9位	浜松市 浜北区	63.3	0.01	207

〈⑥自然・観光〉

順位	昨年	自治体名	偏差値	評点	回答数
1位	-	下田市	71.9	0.78	59
2位	1位	伊東市	68.9	0.72	111
3位	2位	伊豆市	63.1	0.61	58
4位	-	御前崎市	61.9	0.58	59
5位	-	熱海市	61.4	0.57	71
6位	4位	富士宮市	61.3	0.57	210
7位	5位	沼津市	59.0	0.52	319
8位	3位	伊豆の国市	57.4	0.49	85
9位	6位	静岡市 清水区	56.9	0.48	489
10位	15位	牧之原市	55.2	0.45	79

〈⑦行政サービス〉

順位	昨年	自治体名	偏差値	評点	回答数
1位	1位	駿東郡 長泉町	72.2	0.43	82
2位	4位	浜松市 浜北区	61.8	0.14	207
3位	2位	藤枝市	61.2	0.12	231
4位	6位	浜松市 中区	60.3	0.10	523
5位	3位	浜松市 北区	59.5	0.08	196
6位	7位	駿東郡 清水町	58.5	0.05	61
7位	12位	三島市	57.9	0.03	182
8位	8位	浜松市 東区	57.6	0.02	282
9位	5位	榛原郡 吉田町	57.3	0.01	61

〈⑧物価〉

順位	昨年	自治体名	偏差値	評点	回答数
1位	1位	榛原郡 吉田町	69.2	0.31	61
2位	3位	浜松市 北区	61.3	0.14	196
3位	4位	浜松市 浜北区	60.8	0.13	207
4位	5位	磐田市	59.0	0.09	271
5位	11位	駿東郡 長泉町	58.6	0.08	82
6位	9位	浜松市 東区	56.8	0.04	282
7位	2位	袋井市	56.8	0.04	139
8位	6位	藤枝市	56.5	0.04	231
9位	7位	浜松市 西区	56.4	0.03	237
10位	15位	牧之原市	56.1	0.03	79

※評点がマイナス、偏差値50未満の項目はランキング未掲載。

※前年の2019年調査で回答者数が50名に満たなかったためランキング集計対象外だった場合は、前年順位を「-」と表記しています。

■ 調査概要

- ◇調査方法 株式会社マクロミルの登録モニタに対してインターネット経由で調査票を配布・回収。
 - ◇回答者 静岡県居住の20歳以上の男女、2019年度・2020年度累計7,062名の回答を「住みこち」として集計し、2020年度回答者4,159名の回答を「住みたい街」として集計。
 [男女比] 男性47.1%：女性52.9%
 [未既婚] 未婚32.4%：既婚67.6% [子ども] なし 37.9%：あり 62.1%
 [世代比] 20歳代13.2%、30歳代25.1%、40歳代25.2%、50歳代20.8%、60歳以上15.7%
 - ◇調査期間 2020年3月17日(火)～4月3日(金)：2020年度調査
 - ◇調査体制 調査企画・設問設計・分析：大東建託賃貸未来研究所 宗健(所長)、調査票配布回収：株式会社マクロミル
 - ◇回答方法 住みこちランキングは現在居住している街についての「全体としての現在の地域の評価(大変満足：2 満足：1 どちらでもない：0 不満：-1 大変不満：-2)」の平均値を集計して作成。住みたい街ランキングは、フリーワード・サジェスト(入力された単語をもとに複数の候補を表示する)方式の回答をもとに投票数でランキング。
- ※ 調査は、2020年3月17日から4月3日にかけて実施していますが、「コロナ」に関するフリーコメント記載はほぼなく、コロナによる「住みこち」「住みたい街」ランキングへの影響は、ほとんどないと思われまます。

■ 住みこちランキングについて

ランキングは、現在居住している街について、「総合評価」の「全体としての現在の地域の評価」の平均値を集計して作成しています。その他、「住みこち」に関する下記55項目の設問でも、大変満足：2 満足：1 どちらでもない：0 不満：-1 大変不満：-2を選択肢として、回答を得ています。

総合評価	<ul style="list-style-type: none"> ・ 全体としての現在の地域の評価 	静かさ・治安	<ul style="list-style-type: none"> ・ 閑静さ ・ 騒音や騒々しさのなさ ・ 治安の良さ ・ 密集地火災の心配のなさ ・ 町並みの綺麗さ ・ 津波の心配のなさ ・ 地盤の心配のなさ ・ 道路の混雑度合い ・ パチンコ屋やギャンブル施設がないこと
親しみやすさ	<ul style="list-style-type: none"> ・ 気取らない親しみやすさ ・ 地元出身でない人のなじみやすさ ・ 地域のつながり ・ 近所付き合いなどが煩わしくないこと ・ 地域のイベントやお祭りなど 	イメージ	<ul style="list-style-type: none"> ・ おしゃれ、洗練さ ・ 高級感、ステータス ・ 再開発などの将来的な街の発展性 ・ 歩いて生活する良さ、歩行者への優しさ
交通利便性	<ul style="list-style-type: none"> ・ 幹線道路へのアクセスの良さ ・ 都心へのアクセスの良さ ・ 高速道路へのアクセスの良さ ・ ランドマークや話題のスポットへの近さ ・ 勤務先、通学先へのアクセスの良さ ・ ゴミ焼却場や産業廃棄物処理場がない 	自然・観光	<ul style="list-style-type: none"> ・ 海や川、山などの自然の充実度 ・ 有名観光地や景勝地などの充実度 ・ 歴史、伝統
生活利便性	<ul style="list-style-type: none"> ・ 飲食店の充実度 ・ 雑貨、花屋、カフェ等の充実度 ・ ファミレス、コンビニ等の充実度 ・ 美容院、酒屋、薬局、書店等の充実度 ・ スーパー、量販店等の充実度 ・ デパート等の大規模商業施設の充実度 ・ 商店街の充実度 ・ 映画館、劇場等の娯楽施設の充実度 ・ バーや居酒屋など飲み屋の充実度 ・ 深夜営業の店の充実度 ・ 郵便局や銀行(ATM)等の充実度 ・ スポーツ施設等の充実度 ・ 病院等の医療機関の充実度 ・ 賑わい ・ スクール、習い事施設の充実度 	行政サービス	<ul style="list-style-type: none"> ・ 公立保育園や児童館等の施設の充実度 ・ 小中学校や塾の教育の充実度 ・ 子供の医療費無料等の充実度 ・ 介護施設やデイサービス等の充実度 ・ 介護保険料等の行政サービスの充実度 ・ 博物館などの文化施設の充実度 ・ 図書館等の公共施設の充実度 ・ 公園や緑地、緑道等の充実度 ・ ゴミ収集の頻度の高さ・粗大ゴミの簡単さ
		物価・家賃手頃	<ul style="list-style-type: none"> ・ 家賃や不動産価格の安さ ・ 物価の安さ ・ 電車、バスの混雑度合い ・ 不動産の資産価値の高さなど

■ 解説者プロフィール



宗健(そうたけし)

大東建託株式会社 賃貸未来研究所長・AI-DXラボ所長 ITストラテジスト・博士(社会学)筑波大学 麗澤大学客員准教授
 1965年北九州市生まれ。1987年九州工業大学工学部卒業、株式会社リクルート入社。通信事業部、求人系インターネットサービス企画マネジャー、ForRent.jp編集長、ISIZE住宅情報編集長、R25式モバイル編集長などを経て、2006年株式会社リクルートフォレントインシュア代表取締役社長。2012年リクルート住まい研究所長。2018年7月より大東建託株式会社賃貸未来研究所長。2020年4月よりAI-DXラボ所長(兼任)・麗澤大学客員准教授。

- ・ 本リリースの一部または全部を、個人的な利用を目的とする印字・保存等、その他著作権法で認められる場合を除き、著作物等を著作権者等の事前の許諾なしに、複製、公衆送信、頒布、改変、他のウェブサイトに転載するなどの行為を禁止します。
- ・ 新聞・雑誌、テレビ・ラジオ等の報道関係者におかれましては、本リリースを掲載・報道または引用する場合には、「いい部屋ネット 街の住みこちランキング2020<静岡県版>」「いい部屋ネット 住みたい街ランキング2020<静岡県版>」と出所の表記をお願いします。
- ・ 報道関係者向けに、本リリースの集計項目のほかに個別集計結果を提供できる可能性がありますので、個別にお問い合わせください。
- ・ 本調査の対象となった自治体には、詳細データを提供可能ですので、個別にお問い合わせください。
- ・ 学術研究目的の場合、本調査個票データについて提供できる可能性がありますので個別にお問い合わせください。

<お問い合わせ先> 大東建託株式会社 広報部
 TEL:03-6718-9174 メール:koho@kentakudo.co.jp

【参考】街の住みこち(自治体)ランキング〈東海4県〉

- 静岡県総合トップの長泉町は東海4県内では8位に。
- 因子別では県内総合トップの長泉町は④親しみやすさと⑤イメージで10位、⑦行政サービスで3位にランクイン。また、②静かさ治安では浜松市天竜区と北区が、⑥自然・観光では下田市、伊東市、伊豆市、御前崎市が、⑧物価では榛原郡吉田町が上位にランクイン。

〈東海4県総合ランキングTOP30〉

順位	県名	自治体名	偏差値	評点	回答数
1位	愛知県	長久手市	72.6	1.02	217
2位	愛知県	名古屋市 昭和区	71.9	1.00	438
3位	愛知県	名古屋市 東区	67.6	0.89	340
4位	愛知県	名古屋市 名東区	67.3	0.88	689
5位	愛知県	名古屋市 千種区	66.6	0.86	700
6位	愛知県	名古屋市 瑞穂区	66.4	0.86	450
7位	静岡県	駿東郡 長泉町	65.3	0.83	82
8位	愛知県	名古屋市 中区	65.2	0.83	389
9位	愛知県	日進市	63.6	0.78	278
10位	愛知県	名古屋市 緑区	63.6	0.78	1001
11位	愛知県	名古屋市 熱田区	63.4	0.78	275
12位	愛知県	丹羽郡 扶桑町	63.1	0.77	105
13位	愛知県	大府市	62.8	0.76	284
14位	愛知県	名古屋市 天白区	61.5	0.73	655
15位	愛知県	刈谷市	61.3	0.72	482

順位	県名	自治体名	偏差値	評点	回答数
16位	岐阜県	本巣郡 北方町	60.9	0.71	59
17位	愛知県	名古屋市 西区	60.9	0.71	613
18位	三重県	度会郡 玉城町	60.7	0.71	58
19位	愛知県	尾張旭市	60.7	0.71	259
20位	三重県	員弁郡 東員町	60.6	0.70	81
21位	三重県	三重郡 朝日町	60.2	0.69	59
22位	愛知県	名古屋市 北区	60.1	0.69	688
23位	静岡県	浜松市 浜北区	59.7	0.68	207
24位	静岡県	静岡市 駿河区	59.6	0.68	452
25位	愛知県	知多郡 武豊町	59.5	0.68	74
26位	愛知県	名古屋市 守山区	59.3	0.67	718
27位	静岡県	三島市	59.1	0.66	182
28位	愛知県	安城市	58.7	0.65	304
29位	岐阜県	大垣市	58.7	0.65	507
30位	愛知県	海部郡 大治町	58.6	0.65	95

〈①生活利便性〉

順位	県名	自治体名	偏差値	評点	回答数
1位	愛知県	名古屋市 中区	73.4	0.75	389
2位	愛知県	長久手市	72.0	0.69	217
3位	愛知県	名古屋市 東区	66.1	0.45	340
4位	愛知県	名古屋市 昭和区	64.7	0.39	438
5位	愛知県	名古屋市 千種区	64.0	0.36	700
6位	岐阜県	本巣郡 北方町	64.0	0.36	59
7位	愛知県	名古屋市 中村区	63.6	0.34	596
8位	愛知県	名古屋市 西区	63.6	0.34	613
9位	静岡県	浜松市 東区	63.1	0.32	282
10位	愛知県	名古屋市 名東区	62.8	0.31	689

〈②静かさ治安〉

順位	県名	自治体名	偏差値	評点	回答数
1位	岐阜県	揖斐郡 揖斐川町	73.1	0.56	59
2位	岐阜県	美濃市	72.0	0.53	53
3位	三重県	度会郡 玉城町	71.7	0.53	58
4位	静岡県	浜松市 天竜区	69.4	0.47	54
5位	岐阜県	郡上市	68.8	0.46	71
6位	愛知県	名古屋市 昭和区	68.1	0.44	438
7位	岐阜県	高山市	67.8	0.43	138
8位	愛知県	みよし市	64.8	0.36	190
9位	岐阜県	飛騨市	64.7	0.36	53
10位	静岡県	浜松市 北区	64.0	0.34	196

〈③交通利便性〉

順位	県名	自治体名	偏差値	評点	回答数
1位	愛知県	名古屋市 昭和区	69.7	0.62	438
2位	愛知県	名古屋市 東区	69.0	0.59	340
3位	愛知県	名古屋市 中区	68.6	0.57	389
4位	愛知県	名古屋市 熱田区	68.0	0.55	275
5位	愛知県	長久手市	67.3	0.52	217
6位	愛知県	名古屋市 千種区	67.0	0.51	700
7位	愛知県	名古屋市 名東区	66.6	0.49	689
8位	愛知県	名古屋市 瑞穂区	66.5	0.49	450
9位	愛知県	名古屋市 西区	66.5	0.48	613
10位	愛知県	名古屋市 中村区	64.8	0.42	596

〈④親しみやすさ〉

順位	県名	自治体名	偏差値	評点	回答数
1位	愛知県	名古屋市 昭和区	74.0	0.32	438
2位	愛知県	長久手市	73.4	0.31	217
3位	愛知県	名古屋市 東区	70.0	0.24	340
4位	三重県	度会郡 玉城町	68.1	0.20	58
5位	愛知県	名古屋市 中区	68.1	0.20	389
6位	愛知県	名古屋市 千種区	67.5	0.19	700
7位	愛知県	名古屋市 名東区	66.4	0.17	689
8位	愛知県	名古屋市 熱田区	66.4	0.17	275
9位	愛知県	名古屋市 瑞穂区	65.3	0.15	450
10位	静岡県	駿東郡 長泉町	63.0	0.10	82

〈⑤イメージ〉

順位	県名	自治体名	偏差値	評点	回答数
1位	愛知県	長久手市	83.0	0.79	217
2位	愛知県	名古屋市 東区	81.1	0.73	340
3位	愛知県	名古屋市 昭和区	77.3	0.62	438
4位	愛知県	名古屋市 千種区	77.0	0.61	700
5位	愛知県	名古屋市 中区	76.2	0.59	389
6位	愛知県	名古屋市 名東区	74.2	0.53	689
7位	愛知県	名古屋市 瑞穂区	71.0	0.43	450
8位	愛知県	日進市	68.4	0.35	278
9位	愛知県	名古屋市 中村区	65.2	0.26	596
10位	静岡県	駿東郡 長泉町	65.2	0.26	82

〈⑥自然・観光〉

順位	県名	自治体名	偏差値	評点	回答数
1位	三重県	鳥羽市	83.5	1.09	51
2位	三重県	志摩市	77.5	0.90	82
3位	三重県	伊勢市	76.6	0.87	208
4位	静岡県	下田市	71.7	0.78	59
5位	岐阜県	高山市	71.4	0.72	138
6位	静岡県	伊東市	67.7	0.72	111
7位	岐阜県	郡上市	66.6	0.71	71
8位	静岡県	伊豆市	66.4	0.61	58
9位	愛知県	知多郡 美浜町	65.9	0.60	63
10位	静岡県	御前崎市	65.7	0.58	59

〈⑦行政サービス〉

順位	県名	自治体名	偏差値	評点	回答数
1位	愛知県	長久手市	71.8	0.54	217
2位	愛知県	名古屋市 昭和区	71.7	0.53	438
3位	静岡県	駿東郡 長泉町	68.3	0.43	82
4位	愛知県	名古屋市 名東区	66.6	0.38	689
5位	三重県	度会郡 玉城町	66.5	0.38	58
6位	愛知県	名古屋市 瑞穂区	65.7	0.36	450
7位	愛知県	名古屋市 千種区	64.5	0.32	700
8位	岐阜県	本巣郡 北方町	64.4	0.32	59
9位	愛知県	名古屋市 東区	64.1	0.31	340
10位	愛知県	名古屋市 緑区	63.9	0.30	1,001

〈⑧物価〉

順位	県名	自治体名	偏差値	評点	回答数
1位	三重県	度会郡 玉城町	78.7	0.53	58
2位	岐阜県	揖斐郡 揖斐川町	70.8	0.39	59
3位	岐阜県	安八郡 神戸町	68.6	0.34	60
4位	愛知県	知多郡 武豊町	67.7	0.33	74
5位	静岡県	榛原郡 吉田町	66.8	0.31	61
6位	愛知県	丹羽郡 大口町	64.6	0.27	75
7位	三重県	員弁郡 東員町	64.4	0.26	81
8位	岐阜県	大垣市	63.1	0.24	507
9位	岐阜県	不破郡 垂井町	62.6	0.23	61
10位	岐阜県	本巣市	62.5	0.23	67

- 偏差値70以上を背景黄、60以上を背景グレー。評点が同じで偏差値が異なるのは、評点の小数点3桁以下が異なる場合です。
- 回答者数 39,992名。自治体は回答者数50名以上の自治体をランキング対象として集計。