

報道関係者各位

2020年9月16日

 お部屋さがしは  
**いい部屋ネット**
**「いい部屋ネット 街の住みこちランキング2020<三重県版>」  
 「いい部屋ネット 住みたい街ランキング2020<三重県版>」同時発表**

大東建託株式会社(本社:東京都港区、代表取締役社長:小林克満)は、過去最大級の居住満足度調査を行い、「いい部屋ネット 街の住みこちランキング2020<三重県版>」「いい部屋ネット 住みたい街ランキング2020<三重県版>」として集計しました。

**「いい部屋ネット 街の住みこちランキング2020<三重県版>」主なポイント**

「街の住みこち」総合トップ5は「わたらいぐん たまきちよう いなべぐん とういんちよう みえぐん あさひちよう度会郡玉城町・員弁郡東員町・三重郡朝日町・伊勢市・津市」

順位	自治体名	偏差値	評点	回答数
1位	度会郡 玉城町	61.9	0.71	58
2位	員弁郡 東員町	61.8	0.70	81
3位	三重郡 朝日町	61.4	0.69	59
4位	伊勢市	58.8	0.63	208
5位	津市	57.1	0.59	596
6位	鈴鹿市	56.3	0.57	416
7位	三重郡 川越町	56.1	0.57	58
8位	四日市市	55.4	0.55	990
9位	いなべ市	54.4	0.53	140
10位	桑名市	53.7	0.51	448

回答者数 4,322名

居住地域の満足度について、大変満足:2/満足:1/どちらでもない:0/不満:-1/大変不満:-2という選択肢の平均値でランキングを算出。総回答者数は4,322名で50名以上の回答が得られた自治体が対象。

**○ 住みこちトップ3は郡部がランクイン**

玉城町、東員町、朝日町と都市近郊のベッドタウンが上位にランクインしています。

**○ 名古屋都市圏周辺、北勢エリアが高評価**

南勢地域の玉城町が1位、伊勢市が4位となっており、名古屋都市圏周辺からは東員町、朝日町、川越町、いなべ市、桑名市がトップ10にランクインしています。

**「いい部屋ネット 住みたい街ランキング2020<三重県版>」主なポイント**

「住みたい街(自治体)」総合トップは「四日市市」

順位	自治体名	得票数	得票率
1位	四日市市	24	1.1%
2位	伊勢市	18	0.8%
3位	桑名市	13	0.6%
4位	津市	9	0.4%
5位	松阪市	7	0.3%
	特にない	1192	55.4%
	今住んでいる街	392	18.2%

回答者数 2,153名

県内のみを集計対象とした順位。

**○ 住みたい街は、「四日市市」が1位**

住みこち8位の四日市市が得票率1.1%で1位、2位は住みこち4位の伊勢市、3位には住みこち10位の桑名市がランクインしています。

**○ “現状肯定派”が主流**

「住みたい街は特にない」:55.4%、「今住んでいる街に住み続けたい」:18.2%、合計73.6%と高い比率になっています。

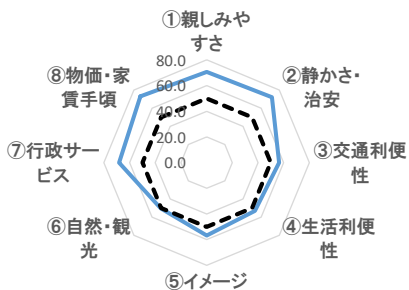
**《詳細データについて》**

本調査は今回が第2回目となります。詳細につきましては、「住みこちランキング」WEBサイト(<https://www.eheya.net/sumicoco/>)または大東建託株式会社「賃貸未来研究所」公式WEBサイト(<https://www.kentaku.co.jp/miraiken/>)をご参照下さい。なお、各自治体には詳細データの提供が可能です。ご希望の場合は、本リリース4ページ目記載の問い合わせ先までお問い合わせ下さい。

## 街の住みこち(自治体)ランキング上位の分析 <総合1~3位>

「住みこちに関する55項目の設問」の因子分析から得られた8つの要素をレーダーチャートにすると、その自治体のイメージが把握できます。基準点(下図点線)よりもどの項目が大きく広がっているかで特徴がわかります。

### 自治体 1 位 (0.71P:偏差値61.9) 度会郡 玉城町(わたらいぐん たまきちょう)



所長  
コメント

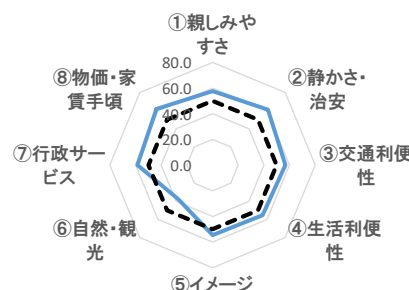
伊勢平野の南部に位置し、伊勢市などと隣接しています。古来より伊勢参宮の宿場町、世界遺産熊野古道の街道起点をなす要衝として栄えた町で、今も町の中心部にある田丸城跡をはじめ11の神宮の摂社・末社が残っています。



居住者  
コメント

- 地域の繋がりが強く、安心して子育てできる。保育園近くに鴨がいたり城があったり自然や文化に触れる機会が多い。高速にすぐ乗れる。(女性・35歳・既婚・製造・現場作業職)
- 徒歩圏内に薬局、ホームセンター、スーパー、コンビニ、ガソリンスタンド、飲食店がある。(男性・36歳・既婚・技術・研究職)

### 自治体 2 位 (0.70P:偏差値61.8) 員弁郡 東員町(いなべぐん とういんちょう)



所長  
コメント


名古屋都市圏に含まれる県の北部に位置し、東は桑名市、西はいなべ市、南は四日市市と隣接している都市近郊の農村地域です。2003年に郡の他の4町が合併していなべ市となり、郡唯一の自治体となっています。



居住者  
コメント

- 関西、関東どちらに行くにも便が良い。生活に必要な施設が車で5分以内にある。(女性・52歳・既婚・パート)
- 閑静な住宅街で適度な距離で日用品を購入できる。スーパーやドラッグストアなどもあり、町内にインターチェンジが出来たことで、アクセスが格段に良くなった。(男性・57歳・既婚・管理職)

### 自治体 3 位 (0.69P:偏差値61.4) 三重郡 朝日町(みえぐん あさひちょう)



所長  
コメント

県の北部に位置し、東は川越町、北は桑名市、南は四日市市と隣接しています。町内には旧東海道、国道1号、伊勢湾岸自動車道みえ朝日ICなどが走っており、鉄道では、JR関西本線、近鉄名古屋線の2つの駅を有しています。



居住者  
コメント

- 通勤、交通面、がやがやしていないところが良い。近場である程度のは出来て、暮らしやすい。(男性・46歳・未婚・製造・現場作業職)
- 近鉄もJRも駅があり、名古屋まですぐ行ける。(女性・30歳・未婚・事務職)

### 住みたい街(自治体)1位:四日市市

- ◆ 子供が暮らしやすい政策が進んでいる。(女性・36歳・既婚・専業主婦)
- ◆ 大抵のものが近くにあり便利。(女性・29歳・未婚・技術職)
- ◆ 三重県で一番都会。(男性・34歳・既婚・事務職)
- ◆ 何でも揃っている。(女性・23歳・未婚・営業職)
- ◆ アクセスに便利。(女性・35歳・既婚・パート)
- ◆ 通院に便利。(女性・51歳・既婚・専業主婦)

## 街の住みこち(自治体)ランキング〈因子別〉

「住みこちに関する55項目の設問」の因子分析から得られた8つの要素別で、ランキングを集計しています。

- 総合トップの玉城町は、静かさ治安・親しみやすさ・行政サービス・物価の4項目でトップ。
- 静かさ治安では、東員町や亀山市など、郊外の評価が高い。
- 総合トップ10以外の自治体では、多気郡明和町・三重郡菟野町が静かさ治安、自然・観光、物価の3項目で上位にランクインしている。
- 自然・観光では、伊勢志摩エリア(鳥羽市・志摩市・伊勢市など)の評価が高い。

### 〈①生活利便性〉

順位	自治体名	偏差値	評点	回答数
1位	鈴鹿市	63.3	0.17	416
2位	三重郡 川越町	62.1	0.13	58
3位	四日市市	61.5	0.10	990

### 〈②静かさ治安〉

順位	自治体名	偏差値	評点	回答数
1位	度会郡 玉城町	72.0	0.53	58
2位	員弁郡 東員町	61.1	0.28	81
3位	亀山市	60.4	0.27	87
4位	いなべ市	60.1	0.26	140
5位	伊賀市	59.1	0.24	142
6位	伊勢市	57.3	0.20	208
7位	名張市	55.7	0.16	134
8位	三重郡 菟野町	52.0	0.08	125
9位	津市	51.7	0.07	596
10位	多気郡 明和町	50.3	0.04	60

### 〈③交通利便性〉

順位	自治体名	偏差値	評点	回答数
1位	三重郡 朝日町	67.2	0.30	59
2位	三重郡 川越町	60.0	0.03	58
3位	桑名市	59.9	0.02	448

### 〈④親しみやすさ〉

順位	自治体名	偏差値	評点	回答数
1位	度会郡 玉城町	70.6	0.20	58
2位	伊勢市	65.3	0.10	208
3位	三重郡 川越町	61.2	0.02	58

### 〈⑤イメージ〉

順位	自治体名	偏差値	評点	回答数
1位	三重郡 朝日町	67.6	0.15	59

### 〈⑥自然・観光〉

順位	自治体名	偏差値	評点	回答数
1位	鳥羽市	74.0	1.09	51
2位	志摩市	68.0	0.90	82
3位	伊勢市	67.1	0.87	208
4位	多気郡 明和町	56.9	0.56	60
5位	尾鷲市	56.2	0.53	61
6位	度会郡 玉城町	50.4	0.36	58
7位	三重郡 菟野町	49.1	0.31	125
8位	伊賀市	49.1	0.31	142
9位	桑名市	48.7	0.30	448
10位	松阪市	48.3	0.29	272

### 〈⑦行政サービス〉

順位	自治体名	偏差値	評点	回答数
1位	度会郡 玉城町	68.2	0.38	58
2位	員弁郡 東員町	58.5	0.06	81
3位	三重郡 朝日町	57.6	0.03	59
4位	伊勢市	57.2	0.02	208

### 〈⑧物価〉

順位	自治体名	偏差値	評点	回答数
1位	度会郡 玉城町	73.0	0.53	58
2位	員弁郡 東員町	61.7	0.26	81
3位	亀山市	59.4	0.21	87
4位	いなべ市	56.8	0.15	140
5位	三重郡 菟野町	55.7	0.12	125
6位	伊勢市	55.4	0.11	208
7位	津市	55.0	0.10	596
8位	鈴鹿市	52.9	0.05	416
9位	多気郡 明和町	52.4	0.04	60

※評点マイナス、偏差値50未満の項目はランキング未掲載。

## ■ 調査概要

- ◇調査方法 株式会社マクロミルの登録モニタに対してインターネット経由で調査票を配布・回収。
  - ◇回答者 三重県居住の20歳以上の男女、2019年度・2020年度累計4,322名の回答を「住みこち」として集計し、2020年度回答者2,153名の回答を「住みたい街」として集計。  
 [男女比] 男性47.2%：女性52.8%  
 [未既婚] 未婚29.7%：既婚70.3% [子ども] なし34.9%：あり65.1%  
 [世代比] 20歳代13.6%、30歳代22.6%、40歳代25.8%、50歳代21.9%、60歳以上16.1%
  - ◇調査期間 2020年3月17日(火)～4月3日(金)：2020年度調査
  - ◇調査体制 調査企画・設問設計・分析：大東建託賃貸未来研究所 宗健(所長)、調査票配布回収：株式会社マクロミル
  - ◇回答方法 住みこちランキングは現在居住している街についての「全体としての現在の地域の評価(大変満足：2 満足：1 どちらでもない：0 不満：-1 大変不満：-2)」の平均値を集計して作成。住みたい街ランキングは、フリーワード・サジェスト(入力された単語をもとに複数の候補を表示する)方式の回答をもとに投票数でランキング。
- ※ 調査は、2020年3月17日から4月3日にかけて実施していますが、「コロナ」に関するフリーコメント記載はほぼなく、コロナによる「住みこち」「住みたい街」ランキングへの影響は、ほとんどないと思われまます。

## ■ 住みこちランキングについて

ランキングは、現在居住している街について、「総合評価」の「全体としての現在の地域の評価」の平均値を集計して作成しています。その他、「住みこち」に関する下記55項目の設問でも、大変満足：2 満足：1 どちらでもない：0 不満：-1 大変不満：-2を選択肢として、回答を得ています。

総合評価	<ul style="list-style-type: none"> <li>・ 全体としての現在の地域の評価</li> </ul>	静かさ・治安	<ul style="list-style-type: none"> <li>・ 閑静さ</li> <li>・ 騒音や騒々しさのなさ</li> <li>・ 治安の良さ</li> <li>・ 密集地火災の心配のなさ</li> <li>・ 町並みの綺麗さ</li> <li>・ 津波の心配のなさ</li> <li>・ 地盤の心配のなさ</li> <li>・ 道路の混雑度合い</li> <li>・ パチンコ屋やギャンブル施設がないこと</li> </ul>
親しみやすさ	<ul style="list-style-type: none"> <li>・ 気取らない親しみやすさ</li> <li>・ 地元出身でない人のなじみやすさ</li> <li>・ 地域のつながり</li> <li>・ 近所付き合いなどが煩わしくないこと</li> <li>・ 地域のイベントやお祭りなど</li> </ul>	イメージ	<ul style="list-style-type: none"> <li>・ おしゃれ、洗練さ</li> <li>・ 高級感、ステータス</li> <li>・ 再開発などの将来的な街の発展性</li> <li>・ 歩いて生活する良さ、歩行者への優しさ</li> </ul>
交通利便性	<ul style="list-style-type: none"> <li>・ 幹線道路へのアクセスの良さ</li> <li>・ 都心へのアクセスの良さ</li> <li>・ 高速道路へのアクセスの良さ</li> <li>・ ランドマークや話題のスポットへの近さ</li> <li>・ 勤務先、通学先へのアクセスの良さ</li> <li>・ ゴミ焼却場や産業廃棄物処理場がない</li> </ul>	自然・観光	<ul style="list-style-type: none"> <li>・ 海や川、山などの自然の充実度</li> <li>・ 有名観光地や景勝地などの充実度</li> <li>・ 歴史、伝統</li> </ul>
生活利便性	<ul style="list-style-type: none"> <li>・ 飲食店の充実度</li> <li>・ 雑貨、花屋、カフェ等の充実度</li> <li>・ ファミレス、コンビニ等の充実度</li> <li>・ 美容院、酒屋、薬局、書店等の充実度</li> <li>・ スーパー、量販店等の充実度</li> <li>・ デパート等の大規模商業施設の充実度</li> <li>・ 商店街の充実度</li> <li>・ 映画館、劇場等の娯楽施設の充実度</li> <li>・ バーや居酒屋など飲み屋の充実度</li> <li>・ 深夜営業の店の充実度</li> <li>・ 郵便局や銀行(ATM)等の充実度</li> <li>・ スポーツ施設等の充実度</li> <li>・ 病院等の医療機関の充実度</li> <li>・ 賑わい</li> <li>・ スクール、習い事施設の充実度</li> </ul>	行政サービス	<ul style="list-style-type: none"> <li>・ 公立保育園や児童館等の施設の充実度</li> <li>・ 小中学校や塾の教育の充実度</li> <li>・ 子供の医療費無料等の充実度</li> <li>・ 介護施設やデイサービス等の充実度</li> <li>・ 介護保険料等の行政サービスの充実度</li> <li>・ 博物館などの文化施設の充実度</li> <li>・ 図書館等の公共施設の充実度</li> <li>・ 公園や緑地、緑道等の充実度</li> <li>・ ゴミ収集の頻度の高さ・粗大ゴミの簡単さ</li> </ul>
		物価・家賃手頃	<ul style="list-style-type: none"> <li>・ 家賃や不動産価格の安さ</li> <li>・ 物価の安さ</li> <li>・ 電車、バスの混雑度合い</li> <li>・ 不動産の資産価値の高さなど</li> </ul>

## ■ 解説者プロフィール



### 宗健(そうたけし)

大東建託株式会社 賃貸未来研究所長・AI-DXラボ所長 ITストラテジスト・博士(社会工学)筑波大学 麗澤大学客員准教授  
 1965年北九州市生まれ。1987年九州工業大学工学部卒業、株式会社リクルート入社。通信事業部、求人系インターネットサービス企画マネジャー、ForRent.jp編集長、ISIZE住宅情報編集長、R25式モバイル編集長などを経て、2006年株式会社リクルートフォレントインシュア代表取締役社長。2012年リクルート住まい研究所長。  
 2018年7月より大東建託株式会社賃貸未来研究所長。2020年4月よりAI-DXラボ所長(兼任)・麗澤大学客員准教授。

- ・ 本リリースの一部または全部を、個人的な利用を目的とする印字・保存等、その他著作権法で認められる場合を除き、著作物等を著作権者等の事前の許諾なしに、複製、公衆送信、頒布、改変、他のウェブサイトに転載するなどの行為を禁止します。
- ・ 新聞・雑誌、テレビ・ラジオ等の報道関係者におかれましては、本リリースを掲載・報道または引用する場合には、「いい部屋ネット 街の住みこちランキング2020<三重県版>」「いい部屋ネット 住みたい街ランキング2020<三重県版>」と出所の表記をお願いします。
- ・ 報道関係者向けに、本リリースの集計項目のほかに個別集計結果を提供できる可能性がありますので、個別にお問い合わせください。
- ・ 本調査の対象となった自治体には、詳細データを提供可能ですので、個別にお問い合わせください。
- ・ 学術研究目的の場合、本調査個票データについて提供できる可能性がありますので個別にお問い合わせください。

<お問い合わせ先> 大東建託株式会社 広報部  
 TEL:03-6718-9174 メール:[koho@kentaku.co.jp](mailto:koho@kentaku.co.jp)

## 【参考】街の住みこち(自治体)ランキング〈東海4県〉

- 三重県総合トップの玉城町は東海4県内では18位に。
- 因子別では県内総合トップの玉城町は⑧物価でトップのほか、②静かさ治安で3位、④親しみやすさで4位、行政サービスで5位にランクイン。また、⑥自然・観光ではトップ3に鳥羽市、志摩市、伊勢市が、⑧物価では県内総合2位の東員町が7位にランクイン。

### 〈東海4県総合ランキングTOP30〉

順位	県名	自治体名	偏差値	評点	回答数
1位	愛知県	長久手市	72.6	1.02	217
2位	愛知県	名古屋市 昭和区	71.9	1.00	438
3位	愛知県	名古屋市 東区	67.6	0.89	340
4位	愛知県	名古屋市 名東区	67.3	0.88	689
5位	愛知県	名古屋市 千種区	66.6	0.86	700
6位	愛知県	名古屋市 瑞穂区	66.4	0.86	450
7位	静岡県	駿東郡 長泉町	65.3	0.83	82
8位	愛知県	名古屋市 中区	65.2	0.83	389
9位	愛知県	日進市	63.6	0.78	278
10位	愛知県	名古屋市 緑区	63.6	0.78	1001
11位	愛知県	名古屋市 熱田区	63.4	0.78	275
12位	愛知県	丹羽郡 扶桑町	63.1	0.77	105
13位	愛知県	大府市	62.8	0.76	284
14位	愛知県	名古屋市 天白区	61.5	0.73	655
15位	愛知県	刈谷市	61.3	0.72	482

順位	県名	自治体名	偏差値	評点	回答数
16位	岐阜県	本巣郡 北方町	60.9	0.71	59
17位	愛知県	名古屋市 西区	60.9	0.71	613
18位	三重県	度会郡 玉城町	60.7	0.71	58
19位	愛知県	尾張旭市	60.7	0.71	259
20位	三重県	員弁郡 東員町	60.6	0.70	81
21位	三重県	三重郡 朝日町	60.2	0.69	59
22位	愛知県	名古屋市 北区	60.1	0.69	688
23位	静岡県	浜松市 浜北区	59.7	0.68	207
24位	静岡県	静岡市 駿河区	59.6	0.68	452
25位	愛知県	知多郡 武豊町	59.5	0.68	74
26位	愛知県	名古屋市 守山区	59.3	0.67	718
27位	静岡県	三島市	59.1	0.66	182
28位	愛知県	安城市	58.7	0.65	304
29位	岐阜県	大垣市	58.7	0.65	507
30位	愛知県	海部郡 大治町	58.6	0.65	95

### 〈①生活利便性〉

順位	県名	自治体名	偏差値	評点	回答数
1位	愛知県	名古屋市 中区	73.4	0.75	389
2位	愛知県	長久手市	72.0	0.69	217
3位	愛知県	名古屋市 東区	66.1	0.45	340
4位	愛知県	名古屋市 昭和区	64.7	0.39	438
5位	愛知県	名古屋市 千種区	64.0	0.36	700
6位	岐阜県	本巣郡 北方町	64.0	0.36	59
7位	愛知県	名古屋市 中村区	63.6	0.34	596
8位	愛知県	名古屋市 西区	63.6	0.34	613
9位	静岡県	浜松市 東区	63.1	0.32	282
10位	愛知県	名古屋市 名東区	62.8	0.31	689

### 〈②静かさ治安〉

順位	県名	自治体名	偏差値	評点	回答数
1位	岐阜県	揖斐郡 揖斐川町	73.1	0.56	59
2位	岐阜県	美濃市	72.0	0.53	53
3位	三重県	度会郡 玉城町	71.7	0.53	58
4位	静岡県	浜松市 天竜区	69.4	0.47	54
5位	岐阜県	郡上市	68.8	0.46	71
6位	愛知県	名古屋市 昭和区	68.1	0.44	438
7位	岐阜県	高山市	67.8	0.43	138
8位	愛知県	みよし市	64.8	0.36	190
9位	岐阜県	飛騨市	64.7	0.36	53
10位	静岡県	浜松市 北区	64.0	0.34	196

### 〈③交通利便性〉

順位	県名	自治体名	偏差値	評点	回答数
1位	愛知県	名古屋市 昭和区	69.7	0.62	438
2位	愛知県	名古屋市 東区	69.0	0.59	340
3位	愛知県	名古屋市 中区	68.6	0.57	389
4位	愛知県	名古屋市 熱田区	68.0	0.55	275
5位	愛知県	長久手市	67.3	0.52	217
6位	愛知県	名古屋市 千種区	67.0	0.51	700
7位	愛知県	名古屋市 名東区	66.6	0.49	689
8位	愛知県	名古屋市 瑞穂区	66.5	0.49	450
9位	愛知県	名古屋市 西区	66.5	0.48	613
10位	愛知県	名古屋市 中村区	64.8	0.42	596

### 〈④親しみやすさ〉

順位	県名	自治体名	偏差値	評点	回答数
1位	愛知県	名古屋市 昭和区	74.0	0.32	438
2位	愛知県	長久手市	73.4	0.31	217
3位	愛知県	名古屋市 東区	70.0	0.24	340
4位	三重県	度会郡 玉城町	68.1	0.20	58
5位	愛知県	名古屋市 中区	68.1	0.20	389
6位	愛知県	名古屋市 千種区	67.5	0.19	700
7位	愛知県	名古屋市 名東区	66.4	0.17	689
8位	愛知県	名古屋市 熱田区	66.4	0.17	275
9位	愛知県	名古屋市 瑞穂区	65.3	0.15	450
10位	静岡県	駿東郡 長泉町	63.0	0.10	82

### 〈⑤イメージ〉

順位	県名	自治体名	偏差値	評点	回答数
1位	愛知県	長久手市	83.0	0.79	217
2位	愛知県	名古屋市 東区	81.1	0.73	340
3位	愛知県	名古屋市 昭和区	77.3	0.62	438
4位	愛知県	名古屋市 千種区	77.0	0.61	700
5位	愛知県	名古屋市 中区	76.2	0.59	389
6位	愛知県	名古屋市 名東区	74.2	0.53	689
7位	愛知県	名古屋市 瑞穂区	71.0	0.43	450
8位	愛知県	日進市	68.4	0.35	278
9位	愛知県	名古屋市 中村区	65.2	0.26	596
10位	静岡県	駿東郡 長泉町	65.2	0.26	82

### 〈⑥自然・観光〉

順位	県名	自治体名	偏差値	評点	回答数
1位	三重県	鳥羽市	83.5	1.09	51
2位	三重県	志摩市	77.5	0.90	82
3位	三重県	伊勢市	76.6	0.87	208
4位	静岡県	下田市	71.7	0.78	59
5位	岐阜県	高山市	71.4	0.72	138
6位	静岡県	伊東市	67.7	0.72	111
7位	岐阜県	郡上市	66.6	0.71	71
8位	静岡県	伊豆市	66.4	0.61	58
9位	愛知県	知多郡 美浜町	65.9	0.60	63
10位	静岡県	御前崎市	65.7	0.58	59

### 〈⑦行政サービス〉

順位	県名	自治体名	偏差値	評点	回答数
1位	愛知県	長久手市	71.8	0.54	217
2位	愛知県	名古屋市 昭和区	71.7	0.53	438
3位	静岡県	駿東郡 長泉町	68.3	0.43	82
4位	愛知県	名古屋市 名東区	66.6	0.38	689
5位	三重県	度会郡 玉城町	66.5	0.38	58
6位	愛知県	名古屋市 瑞穂区	65.7	0.36	450
7位	愛知県	名古屋市 千種区	64.5	0.32	700
8位	岐阜県	本巣郡 北方町	64.4	0.32	59
9位	愛知県	名古屋市 東区	64.1	0.31	340
10位	愛知県	名古屋市 緑区	63.9	0.30	1,001

### 〈⑧物価〉

順位	県名	自治体名	偏差値	評点	回答数
1位	三重県	度会郡 玉城町	78.7	0.53	58
2位	岐阜県	揖斐郡 揖斐川町	70.8	0.39	59
3位	岐阜県	安八郡 神戸町	68.6	0.34	60
4位	愛知県	知多郡 武豊町	67.7	0.33	74
5位	静岡県	榛原郡 吉田町	66.8	0.31	61
6位	愛知県	丹羽郡 大口町	64.6	0.27	75
7位	三重県	員弁郡 東員町	64.4	0.26	81
8位	岐阜県	大垣市	63.1	0.24	507
9位	岐阜県	不破郡 垂井町	62.6	0.23	61
10位	岐阜県	本巣市	62.5	0.23	67

- 偏差値70以上を背景黄、60以上を背景グレー。評点が同じで偏差値が異なるのは、評点の小数点3桁以下が異なる場合です。
- 回答者数 39,992名。自治体は回答者数50名以上の自治体をランキング対象として集計。