

2021年3月24日

報道関係者各位



# 「いい部屋ネット 街の住みこちランキング2020 <ふるさと版>」発表

大東建託株式会社(本社:東京都港区、代表取締役社長:小林克満)は、全国の1,369自治体居住の92,085名を対象に、居住満足度調査としては過去にない大規模な本格調査を実施し、過去最大級のランキング「いい部屋ネット 街の住みこちランキング2020 <ふるさと版>」として集計しました。

## 「街の住みこちランキング2020 <ふるさと版>」主なポイント

トップ3は「山梨県中巨摩郡昭和町」<sup>なかこまぐん しょうわちよう</sup>「熊本県菊池郡菊陽町」<sup>きくちぐん きくようまち</sup>「沖縄県中頭郡北谷町」<sup>なかがみぐん ちやたんちよう</sup>

### ■ 街の住みこちランキング <ふるさと版> TOP30

| 順位  | 都道府県 | 自治体名      | 偏差値  | 評点   | 回答数 | 2019年度順位 |
|-----|------|-----------|------|------|-----|----------|
| 1位  | 山梨県  | 中巨摩郡 昭和町  | 74.4 | 0.89 | 66  | —        |
| 2位  | 熊本県  | 菊池郡 菊陽町   | 74.0 | 0.88 | 78  | 11位      |
| 3位  | 沖縄県  | 中頭郡 北谷町   | 73.5 | 0.87 | 79  | 4位       |
| 4位  | 熊本県  | 合志市       | 72.2 | 0.84 | 95  | 9位       |
| 5位  | 沖縄県  | 中頭郡 中城村   | 71.8 | 0.83 | 54  | —        |
| 6位  | 静岡県  | 駿東郡 長泉町   | 71.6 | 0.83 | 82  | 18位      |
| 7位  | 石川県  | 野々市市      | 71.3 | 0.82 | 84  | 1位       |
| 8位  | 沖縄県  | 島尻郡 南風原町  | 70.6 | 0.81 | 98  | 8位       |
| 9位  | 沖縄県  | 豊見城市      | 69.4 | 0.78 | 125 | 10位      |
| 10位 | 富山県  | 砺波市       | 69.2 | 0.77 | 79  | —        |
| 11位 | 北海道  | 河西郡 芽室町   | 69.0 | 0.77 | 56  | —        |
| 12位 | 山形県  | 東根市       | 68.4 | 0.75 | 85  | 17位      |
| 13位 | 北海道  | 河東郡 音更町   | 68.2 | 0.75 | 68  | —        |
| 14位 | 長崎県  | 西彼杵郡 時津町  | 68.2 | 0.75 | 60  | 6位       |
| 15位 | 宮崎県  | 北諸県郡 三股町  | 67.9 | 0.74 | 58  | —        |
| 16位 | 滋賀県  | 守山市       | 67.5 | 0.73 | 258 | 16位      |
| 17位 | 徳島県  | 名西郡 石井町   | 67.4 | 0.73 | 63  | 5位       |
| 18位 | 沖縄県  | 南城市       | 67.4 | 0.73 | 107 | 55位      |
| 19位 | 鹿児島県 | 始良市       | 67.1 | 0.72 | 116 | 7位       |
| 20位 | 長野県  | 安曇野市      | 67.0 | 0.72 | 161 | 25位      |
| 21位 | 岐阜県  | 本巣郡 北方町   | 66.6 | 0.71 | 59  | 28位      |
| 22位 | 沖縄県  | 中頭郡 西原町   | 66.5 | 0.71 | 89  | 20位      |
| 23位 | 三重県  | 度会郡 玉城町   | 66.4 | 0.71 | 58  | —        |
| 24位 | 埼玉県  | 北足立郡 伊奈町  | 66.3 | 0.71 | 78  | 28位      |
| 25位 | 長野県  | 松本市       | 66.3 | 0.70 | 528 | 27位      |
| 26位 | 長野県  | 上伊那郡 南箕輪村 | 66.2 | 0.70 | 57  | —        |
| 27位 | 香川県  | 綾歌郡 宇多津町  | 66.1 | 0.70 | 60  | —        |
| 28位 | 三重県  | 三重郡 朝日町   | 65.9 | 0.69 | 59  | 13位      |
| 29位 | 沖縄県  | 浦添市       | 65.7 | 0.69 | 251 | 26位      |
| 30位 | 山口県  | 下松市       | 65.5 | 0.69 | 102 | 3位       |

詳細P2~10

回答者数:92,085名

**No.1** <sup>なかこまぐん しょうわちよう</sup>  
**山梨県 中巨摩郡 昭和町**  
 (昨年度ランキング圏外)

【特に評価が高い因子】

- 生活利便性因子 (偏差値80.9)
- イメージ因子 (偏差値76.7)

詳細P3・9・10

**No.2** <sup>きくちぐん きくようまち</sup>  
**熊本県 菊池郡 菊陽町**  
 (昨年度11位)

【特に評価が高い因子】

- イメージ因子 (偏差値86.0)
- 生活利便性因子 (偏差値82.1)

詳細P3・9・10

**No.3** <sup>なかがみぐん ちやたんちよう</sup>  
**沖縄県 中頭郡 北谷町**  
 (昨年度4位)

【特に評価が高い因子】

- イメージ因子 (偏差値97.0)
- 生活利便性因子 (偏差値86.8)

詳細P3・9・10

**No.4** <sup>こうしし</sup>  
**熊本県 合志市**  
 (昨年度9位)

**No.5** <sup>なかぐすくそん</sup>  
**沖縄県 中頭郡 中城村**  
 (昨年度ランキング圏外)

- ・ 評点とは、今住んでいる地域の評価(MAX2、MIN-2)の平均値を示したものです。偏差値とは、評点の平均値が50になるように変換し、評点の数値が評点の平均値からどの程度隔たっているのかを示したものです。偏差値が同じ場合、小数点2位以下が異なります。
- ・ 「街の住みこちランキング2020 <ふるさと版>」は、2019年度と2020年度の回答を累積して回答数50名以上の自治体をランキング対象として集計しています。2019年度順位は2019年度の回答数30名以上の自治体をランキング対象として順位を表記しています。
- ・ 2019年度順位が“-”の自治体は、2019年度街の住みこちランキング <ふるさと版>では100位圏外及び回答数が30に及ばずランキング対象に含まれていなかった自治体を表しています。

#### 《詳細データについて》

本調査は今回が2回目となります。詳細につきましては、「住みこちランキング」WEBサイト(<https://www.eheya.net/sumicoco/>)または大東建託株式会社「賃貸未来研究所」公式WEBサイト(<https://www.kentaku.co.jp/miraiken/>)をご参照下さい。なお、各自治体には詳細データの提供が可能です。ご希望の場合は、本リリース2ページ目記載の問い合わせ先までお問い合わせ下さい。

## 総評・調査概要

### 総評

トップ3は山梨県中巨摩郡昭和町、<sup>なかこまぐん しょうわちやう</sup>熊本県菊池郡菊陽町、<sup>きくちぐん きくようまち</sup>沖縄県中頭郡北谷町、<sup>なかがみぐんちやたんちやう</sup>

【詳細P3~5】

昨年度回答者数が30に及ばずランキング対象外だった山梨県中巨摩郡昭和町がトップ、2位は熊本県菊池郡菊陽町(昨年度11位)、3位には沖縄県中頭郡北谷町(同4位)がランクインしています。また、上位8位までは偏差値70台と特に高い評価を得ています。昨年度のランキングトップ10の自治体は、今回もほとんどが上位(概ね30位以内)に入りました(東京都西多摩郡日の出町のみ回答者数が50人未満でランク外)。順位の上下はありますが、いずれも評点は非常に高く偏差値60以上となっています。

上位100位に地域別では昨年度同様、九州圏が最多、中でも沖縄県が多くランクイン。

【詳細P3~6】

昨年度同様、地域別では九州(福岡県、熊本県、長崎県、佐賀県、大分県、宮崎県、鹿児島県、沖縄県)が上位100位内で26自治体と最も多く、特に沖縄県からはトップ10内に4自治体、11~50位内に3自治体、51~100位内に4自治体がランクインしています。

因子別では、生活利便性、行政サービス、親しみやすさ、イメージが高評価の自治体が上位に。

【詳細P3~5、9・10】

TOP10の生活利便性、行政サービス、親しみやすさ、交通利便性、イメージ因子はすべて60以上の高偏差値になっています。また、トップの山梨県中巨摩郡昭和町や2位の熊本県菊池郡菊陽町では、物価・家賃手頃因子も高評価となっています。

地方都市にも住みここの良い街がたくさんあることがわかります。

【詳細P3~10】

ランキングをみていくと、昨年度同様、イオンモールなどの大型ショッピングモールがある場所が多く、合併していない小規模自治体も多く含まれます。また、比較的人口の多い都市の周辺にあるベッドタウンの評価が高く、ランキング上位の自治体は人口が増えているところが多いのも特徴の一つです。大都市圏や政令指定都市、県庁所在地以外の地方都市にも、住んでいる人たちからの評価が高い、住みここの良い街がたくさんあることがわかります。

### ■ 調査概要

- ◇調査方法 株式会社マクロミルの登録モニタに対してインターネット経由で調査票を配布・回収。
- ◇回答者 「いい部屋ネット 街の住みこちランキング<ふるさと版>」は、全国(47都道府県)の大都市圏や政令指定都市、県庁所在地などの都市部を除いた街に居住する20歳以上の男女92,085名の回答を集計。  
[男女比] 男性47.4%:女性52.6%  
[未既婚] 未婚34.3%:既婚65.7% [子ども] なし 37.8%:あり 62.2%  
[世代比] 20歳代13.5%、30歳代24.5%、40歳代26.2%、50歳代20.8%、60歳以上15.0%
- ◇調査期間 2020年3月17日(火)~4月3日(金):2020年度調査
- ◇調査体制 調査企画・設問設計・分析:大東建託賃貸未来研究所 宗健(所長)、調査票配布回収:株式会社マクロミル
- ◇回答方法 ランキングは、現在居住している街についての「全体としての現在の地域の評価」(大変満足:2 満足:1 どちらでもない:0 不満:-1 大変不満:-2)の平均値を集計。

### ■ 解説者プロフィール



宗 健(そう たけし)

大東建託株式会社 賃貸未来研究所長・AI-DXラボ所長

ITストラテジスト・博士(社会学)筑波大学 麗澤大学客員准教授

1965年北九州市生まれ。1987年九州工業大学工学部卒業、株式会社リクルート入社。通信事業部、求人系インターネットサービス企画マネジャー、ForRent.Jp編集長、ISIZE住宅情報編集長、R25式モバイル編集長などを経て、2006年株式会社リクルートフォレントインシュア代表取締役社長。2012年リクルート住まい研究所長。2018年7月より大東建託株式会社賃貸未来研究所長。2020年4月よりAI-DXラボ所長(兼任)・麗澤大学客員准教授。

- ・本リリースの一部または全部を、個人的な利用を目的とする印字・保存等、その他著作権法で認められる場合を除き、著作物等を著作権者等の事前の許諾なしに、複製、公衆送信、頒布、改変、他のウェブサイトに掲載するなどの行為を禁止します。
- ・新聞・雑誌、テレビ・ラジオ等の報道関係者におかれましては、本リリースを掲載・報道または引用する場合には、「いい部屋ネット 街の住みこちランキング2020<ふるさと版>」と出所の表記をお願いします。
- ・報道関係者向けに、本リリースの集計項目のほかに個別集計結果を提供できる可能性がありますので、個別にお問い合わせください。
- ・本調査の対象となった自治体には、詳細データを提供可能ですので、個別にお問い合わせください。
- ・学術研究目的の場合、本調査個票データについて提供できる可能性がありますので個別にお問い合わせください。

【報道関係者からのお問い合わせ】

大東建託株式会社 広報部 / TEL | 03-6718-9174 / メール | [koho@kentaku.co.jp](mailto:koho@kentaku.co.jp)

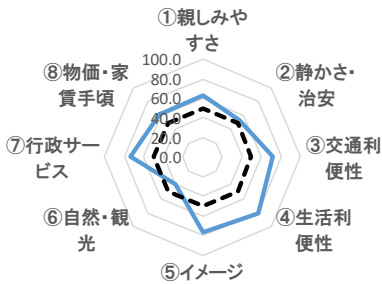
【自治体関係者からのお問い合わせ】

大東建託株式会社 賃貸未来研究所 / TEL | 03-6718-9340 / メール | [mirai-ken@kentaku.co.jp](mailto:mirai-ken@kentaku.co.jp)

## 街の住みこちランキング ふるさと版(自治体) 上位の分析 &lt;1~3位&gt;

「住みこちに関する項目」について、因子分析から得られた8つの要素をレーダーチャートにすると、その街のイメージが把握できます。基準点のゼロ(下図点線)よりどの項目が大きく広がっているかで特徴がわかります。

## 自治体 1 位 (0.89P:偏差値74.4) 山梨県 中巨摩郡昭和町(なかこまぐんしょうわちょう)

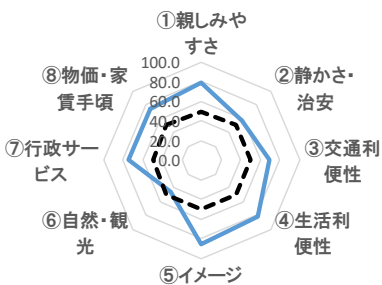
所長  
コメント

甲府盆地の中央部に位置。中巨摩郡に属していた他の町村は周辺市町と合併したため、現在郡唯一の自治体となっています。中央自動車道甲府昭和ICがあり、180店舗以上入った「イオンモール甲府昭和」など、買い物施設も充実している街です。

居住者  
コメント

- 大型商業施設やスーパーがあり便利。小さい町だが、必要な施設はほとんど揃っておりその点不満はない。(女性・25歳・未婚・公務員)
- 近隣の地域に比べると福利厚生が充実している。(男性・45歳・既婚・技術・研究職)
- 現時点では人口が増えており、活気がある。(男性・38歳・既婚・公務員)

## 自治体 2 位 (0.88P:偏差値74.0) 熊本県 菊池郡菊陽町(きくちぐん きくようまち)

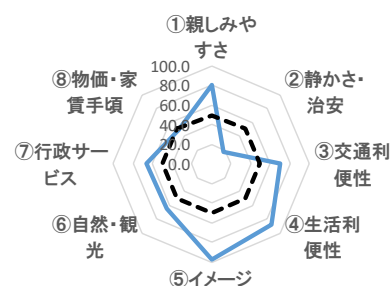
所長  
コメント

熊本市の東側、合志市の東南側に位置し、熊本市のベッドタウンとして全国トップクラスの人口増加率となっています。特にイメージや生活利便性で高い評価を得ています。JR豊肥本線が東西に通り、南部には熊本空港があり、高速も近く、交通アクセスの便利な街です。

居住者  
コメント

- 医療費が中学卒業まで無料。地域の飲食店やお店や保育所とかに授乳・おむつ替えスポット『赤ちゃんの駅』があり、サービスが利用出来るなど、子育てしやすい街。(女性・35歳・既婚・パート)
- 温泉があり、自然にとっても恵まれている。四季折々である。(男性・60歳・既婚・公務員)
- 何でも近くにあり不自由ない。(女性・27歳・既婚・事務職)

## 自治体 3 位 (0.87P:偏差値73.5) 沖縄県 中頭郡北谷町(なかがみぐん ちゃたんちょう)

所長  
コメント

沖縄本島中部西海岸に位置。返還された米軍基地跡地に開発された美浜タウンリゾート・アメリカンビレッジは、若者に人気で、周辺には大規模なショッピングセンターが多くあります。国道58号や県道23号線などの主要幹線道路が通っており、高速道路へのアクセスも良好です。

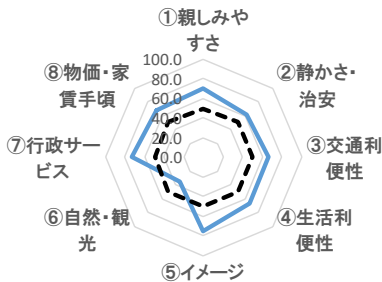
居住者  
コメント

- 海岸沿いに広がる観光スポットでありながら地域の暮らしも充実している。一部偏りはあるものの、行政サービスもある程度充実している。(女性・46歳・未婚・技術・研究職)
- 基本的に生活に必要なものは何でも近くに揃っている。環境も良いと思う。(女性・36歳・既婚・自営・自由業)
- 賑わい・便利さ・自然・海がある。(男性・60歳・既婚・自営・自由業)

## 街の住みこちランキング ふるさと版(自治体) 上位の分析 &lt;4~6位&gt;

「住みこちに関する項目」について、因子分析から得られた8つの要素をレーダーチャートにすると、その街のイメージが把握できます。基準点のゼロ(下図点線)よりどの項目が大きく広がっているかで特徴がわかります。

## 自治体 4 位 (0.84P:偏差値72.2) 熊本県 合志市(こうし)



所長  
コメント

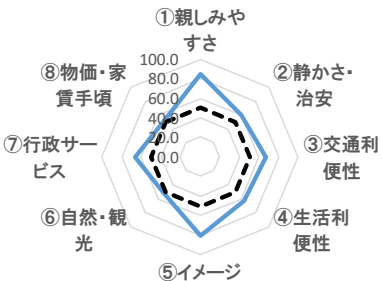
熊本市北東部に位置し、人口は約6万人。2位の菊陽町同様、熊本市のベッドタウンとして人口増加が続いています。高速道路や空港へのアクセスも良く、熊本電鉄経由で中心部にも行くことができます。特にイメージや行政サービス因子の評価が高くなっています。



居住者  
コメント

- ・電車、バス、高速道路のIC、高速バスのバス停留所、空港のどれも近くがあり、また幹線道路へのアクセスも容易なのが良い。(女性・45歳・既婚・専業主婦)
- ・中心地へもほど近く、日常生活に必要なスーパーなどもあり、心配なく暮らせる。(男性・73歳・既婚・その他)
- ・子育て支援が充実している。閑静。(女性・55歳・既婚・パート)

## 自治体 5 位 (0.83P:偏差値71.8) 沖縄県 中頭郡中城村(なかがみぐん なかぐすくそん)



所長  
コメント

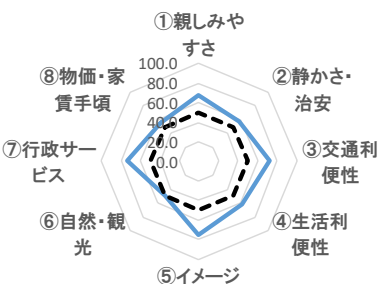
沖縄本島中部の東海岸に位置。人口増加率は約10%と、全国の村の中でも高い街です。南部には琉球大学千原キャンパスがあり、周辺は学生アパートが多く建ち並んでいます。沖縄随一の名城「中城城」跡はユネスコ世界遺産に登録されています。



居住者  
コメント

- ・東西どちらの主要道路へもアクセスがしやすい。沖縄の南部、中部それぞれの市街地へも遠すぎない。(女性・28歳・既婚・公務員)
- ・子育て支援に手厚い。街自体が整っていて過ごしやすい。スーパーなども近くにある。(女性・36歳・既婚・事務職)
- ・静かで美しい。自然が豊か。(男性・43歳・未婚・事務職)

## 自治体 6 位 (0.83P:偏差値71.6) 静岡県 駿東郡長泉町(すんとうぐん ながいずみちょう)



所長  
コメント

静岡県東部に位置。工業の街として発展し、町内には「伊豆半島ジオパーク」のジオサイトに選ばれた名所があります。JR御殿場線が通っているほか、新東名高速道路や伊豆縦貫自動車道のICもあるため、車での移動もスムーズに行える交通利便性の高い街です。



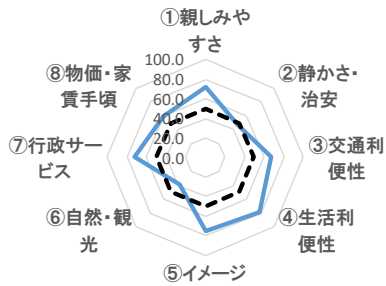
居住者  
コメント

- ・買い物便利。行政サービスが充実している。学校・幼稚園も近い。高校生まで医療費無料。新幹線でどこでも行ける。(女性・43歳・既婚・パート)
- ・程良い閑静具合で高速や新幹線へのアクセスが良い。気候も温暖。(男性・40歳・既婚・管理職)
- ・病院・交通・買い物など不便がない。(男性・52歳・既婚・事務職)

## 街の住みこちランキング ふるさと版(自治体) 上位の分析 <7~10位>

因子分析から得られた8つの要素をレーダーチャートにすると、その街のイメージが把握できます。基準点のゼロ(下図点線)よりどの項目が大きく広がっているかで特徴がわかります。

### 自治体 7 位 (0.82P:偏差値71.3) 石川県 野々市市(ののいちし)



市長コメント

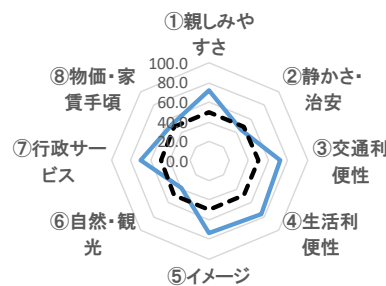
石川県中部に位置し、金沢市の西側にあります。2011年に市制移行されており、平均年齢は40歳と若く、人口は5万人強となっています。電車やバス、金沢バイパスなどが整備されており、車で通える範囲に様々な商業施設が揃っています。



居住者コメント

- ・ショッピングセンターが近く、買い物が便利で近所付き合いもほどほどで煩わしくない。自分のペースで生活を楽しむことができる。(女性・51歳・既婚・パート)
- ・コンパクトな市内に色々な商業施設があり便利。(男性・31歳・既婚・製造・現場作業職)

### 自治体 8 位 (0.81P:偏差値70.6) 沖縄県 島尻郡南風原町(しまじりぐん はえぼるちょう)



市長コメント

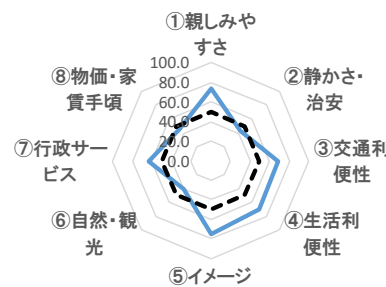
沖縄県内で唯一海に面していない街です。那覇市の東に位置し、那覇インターや県立こども医療センターがあります。琉球かすりや南風原花織などの生産が盛んな織物の街で人口は4万人近くと多く、那覇市のベッドタウンとなっています。



居住者コメント

- ・都心へのアクセスが良く、どの地域に行くのにもちょうど良い距離。また、建物がほぼ新しく、町並みが綺麗。そして、高速道路が近いので、長距離移動も楽。(女性・28歳・既婚・技術・研究職)
- ・生活する上で買い物でも、レンタルショップでも何でも揃っているので楽。(男性・35歳・既婚・管理職)

### 自治体 9 位 (0.78P:偏差値69.4) 沖縄県 豊見城市(とみぐすくし)



市長コメント

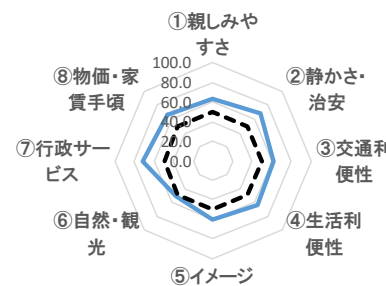
沖縄本島南部に位置。県庁所在地である那覇市の南に隣接していることから、ベッドタウンとして人口が増加しています。2002年に島尻郡豊見城村から市制施行。現行の地方自治法に基づいて村が市となった初めての街です。



居住者コメント

- ・那覇市に隣接していて、高速道路の入り口も近い。商業施設も近くに多く、治安も良く、とても住みやすい。(女性・28歳・未婚・事務職)
- ・都心に近く、アクセス性の高さに満足している。(男性・55歳・既婚・管理職)

### 自治体 10 位 (0.77P:偏差値69.2) 富山県 砺波市(となみし)



市長コメント

富山県西部、砺波平野の中心に位置。市内には、北陸自動車道の砺波ICや高岡砺波スマートICなどの高速道路のほか、複数の国道や幹線道路が走っています。大型の郊外型商業施設も多く、利便性の高い街です。



居住者コメント

- ・治安が良く、自然や緑に恵まれていてとても過ごしやすい。ショッピングセンターやスーパーなども近くにたくさんあり、利便性も良い。(女性・39歳・既婚・パート)
- ・治安が良く、生活するにあたり不便さを全く感じさせない。(男性・37歳・既婚・製造・現場作業職)

## 街の住みこちランキング ふるさと版(自治体) <TOP100>

- 昨年度回答者数が30に及ばずランキング対象外だった山梨県中巨摩郡昭和町がトップ、2位は熊本県菊池郡菊陽町(昨年度11位)、3位には沖縄県中頭郡北谷町(同4位)がランクインしています。
- 昨年度のランキングトップ10の自治体は、今回もほとんどが上位(概ね30位以内)にランクイン(東京都西多摩郡日の出町のみ回答者数が50人未満でランク外)。順位の上はありますが、いずれも評点は非常に高く、偏差値60以上となっています。
- 100位までのすべての自治体は偏差値60を超えており、相対的に住みこちが良いという評価になっています。

### <自治体 1~50位>

| 順位  | 都道府県 | 自治体名      | 偏差値  | 評点   | 回答数 | 2019年度順位 |
|-----|------|-----------|------|------|-----|----------|
| 1位  | 山梨県  | 中巨摩郡 昭和町  | 74.4 | 0.89 | 66  | —        |
| 2位  | 熊本県  | 菊池郡 菊陽町   | 74.0 | 0.88 | 78  | 11位      |
| 3位  | 沖縄県  | 中頭郡 北谷町   | 73.5 | 0.87 | 79  | 4位       |
| 4位  | 熊本県  | 合志市       | 72.2 | 0.84 | 95  | 9位       |
| 5位  | 沖縄県  | 中頭郡 中城村   | 71.8 | 0.83 | 54  | —        |
| 6位  | 静岡県  | 駿東郡 長泉町   | 71.6 | 0.83 | 82  | 18位      |
| 7位  | 石川県  | 野々市市      | 71.3 | 0.82 | 84  | 1位       |
| 8位  | 沖縄県  | 島尻郡 南風原町  | 70.6 | 0.81 | 98  | 8位       |
| 9位  | 沖縄県  | 豊見城市      | 69.4 | 0.78 | 125 | 10位      |
| 10位 | 富山県  | 砺波市       | 69.2 | 0.77 | 79  | —        |
| 11位 | 北海道  | 河西郡 芽室町   | 69.0 | 0.77 | 56  | —        |
| 12位 | 山形県  | 東根市       | 68.4 | 0.75 | 85  | 17位      |
| 13位 | 北海道  | 河東郡 音更町   | 68.2 | 0.75 | 68  | —        |
| 14位 | 長崎県  | 西彼杵郡 時津町  | 68.2 | 0.75 | 60  | 6位       |
| 15位 | 宮崎県  | 北諸県郡 三股町  | 67.9 | 0.74 | 58  | —        |
| 16位 | 滋賀県  | 守山市       | 67.5 | 0.73 | 258 | 16位      |
| 17位 | 徳島県  | 名西郡 石井町   | 67.4 | 0.73 | 63  | 5位       |
| 18位 | 沖縄県  | 南城市       | 67.4 | 0.73 | 107 | 55位      |
| 19位 | 鹿児島県 | 始良市       | 67.1 | 0.72 | 116 | 7位       |
| 20位 | 長野県  | 安曇野市      | 67.0 | 0.72 | 161 | 25位      |
| 21位 | 岐阜県  | 本巣郡 北方町   | 66.6 | 0.71 | 59  | 28位      |
| 22位 | 沖縄県  | 中頭郡 西原町   | 66.5 | 0.71 | 89  | 20位      |
| 23位 | 三重県  | 度会郡 玉城町   | 66.4 | 0.71 | 58  | —        |
| 24位 | 埼玉県  | 北足立郡 伊奈町  | 66.3 | 0.71 | 78  | 28位      |
| 25位 | 長野県  | 松本市       | 66.3 | 0.70 | 528 | 27位      |
| 26位 | 長野県  | 上伊那郡 南箕輪村 | 66.2 | 0.70 | 57  | —        |
| 27位 | 香川県  | 綾歌郡 宇多津町  | 66.1 | 0.70 | 60  | —        |
| 28位 | 三重県  | 三重郡 朝日町   | 65.9 | 0.69 | 59  | 13位      |
| 29位 | 沖縄県  | 浦添市       | 65.7 | 0.69 | 251 | 26位      |
| 30位 | 山口県  | 下松市       | 65.5 | 0.69 | 102 | 3位       |
| 31位 | 長野県  | 北佐久郡 御代田町 | 65.2 | 0.68 | 56  | 41位      |
| 32位 | 佐賀県  | 武雄市       | 65.2 | 0.68 | 87  | 32位      |
| 33位 | 茨城県  | ひたちなか市    | 65.1 | 0.68 | 257 | 22位      |
| 34位 | 大分県  | 速見郡 日出町   | 64.9 | 0.67 | 64  | 72位      |
| 35位 | 石川県  | 能美市       | 64.9 | 0.67 | 85  | 51位      |
| 36位 | 東京都  | 羽村市       | 64.7 | 0.67 | 87  | —        |
| 37位 | 静岡県  | 三島市       | 64.6 | 0.66 | 182 | 58位      |
| 38位 | 埼玉県  | 上尾市       | 64.5 | 0.66 | 487 | 46位      |
| 39位 | 埼玉県  | 鶴ヶ島市      | 64.5 | 0.66 | 118 | 21位      |
| 40位 | 北海道  | 亀田郡 七飯町   | 64.5 | 0.66 | 59  | 36位      |
| 41位 | 岡山県  | 総社市       | 64.4 | 0.66 | 109 | —        |
| 42位 | 群馬県  | 高崎市       | 64.3 | 0.66 | 804 | 45位      |
| 43位 | 栃木県  | 下都賀郡 壬生町  | 64.3 | 0.66 | 67  | —        |
| 44位 | 佐賀県  | 鳥栖市       | 64.1 | 0.65 | 130 | 33位      |
| 45位 | 岐阜県  | 大垣市       | 64.1 | 0.65 | 507 | 31位      |
| 46位 | 香川県  | 綾歌郡 綾川町   | 64.0 | 0.65 | 60  | 72位      |
| 47位 | 北海道  | 千歳市       | 63.9 | 0.65 | 303 | 49位      |
| 48位 | 長崎県  | 大村市       | 63.6 | 0.64 | 159 | 70位      |
| 49位 | 静岡県  | 駿東郡 清水町   | 63.5 | 0.64 | 61  | 41位      |
| 50位 | 三重県  | 伊勢市       | 63.3 | 0.63 | 208 | 15位      |

### <自治体 51~100位>

| 順位   | 都道府県 | 自治体名      | 偏差値  | 評点   | 回答数   | 2019年度順位 |
|------|------|-----------|------|------|-------|----------|
| 51位  | 埼玉県  | 深谷市       | 63.3 | 0.63 | 216   | —        |
| 52位  | 石川県  | かほく市      | 63.3 | 0.63 | 71    | —        |
| 52位  | 茨城県  | 那珂郡 東海村   | 63.3 | 0.63 | 71    | —        |
| 54位  | 栃木県  | 大田原市      | 63.2 | 0.63 | 98    | 23位      |
| 55位  | 愛媛県  | 東温市       | 63.2 | 0.63 | 68    | 36位      |
| 56位  | 長野県  | 佐久市       | 63.2 | 0.63 | 152   | —        |
| 57位  | 神奈川県 | 足柄上郡 開成町  | 63.1 | 0.63 | 54    | —        |
| 58位  | 石川県  | 白山市       | 63.1 | 0.63 | 183   | 84位      |
| 59位  | 群馬県  | 北群馬郡 吉岡町  | 63.0 | 0.63 | 59    | 40位      |
| 60位  | 山梨県  | 北杜市       | 63.0 | 0.63 | 75    | —        |
| 61位  | 茨城県  | 牛久市       | 63.0 | 0.63 | 147   | 54位      |
| 62位  | 神奈川県 | 小田原市      | 63.0 | 0.63 | 310   | 64位      |
| 63位  | 佐賀県  | 三養基郡 基山町  | 62.9 | 0.63 | 56    | 41位      |
| 64位  | 山形県  | 天童市       | 62.9 | 0.62 | 101   | 66位      |
| 65位  | 静岡県  | 藤枝市       | 62.8 | 0.62 | 231   | 59位      |
| 66位  | 沖縄県  | 沖縄市       | 62.8 | 0.62 | 292   | 83位      |
| 67位  | 愛知県  | みよし市      | 62.7 | 0.62 | 190   | 68位      |
| 68位  | 北海道  | 中川郡 幕別町   | 62.5 | 0.61 | 57    | —        |
| 69位  | 岐阜県  | 各務原市      | 62.4 | 0.61 | 474   | 63位      |
| 70位  | 福岡県  | 小郡市       | 62.4 | 0.61 | 93    | 24位      |
| 71位  | 愛媛県  | 伊予郡 松前町   | 62.4 | 0.61 | 62    | 2位       |
| 72位  | 岡山県  | 倉敷市       | 62.1 | 0.61 | 1,022 | 50位      |
| 73位  | 静岡県  | 榛原郡 吉田町   | 62.1 | 0.61 | 61    | —        |
| 74位  | 福岡県  | 久留米市      | 62.1 | 0.61 | 673   | 71位      |
| 75位  | 神奈川県 | 中郡 二宮町    | 62.1 | 0.61 | 66    | 28位      |
| 76位  | 大分県  | 由布市       | 62.0 | 0.60 | 63    | —        |
| 77位  | 石川県  | 小松市       | 61.9 | 0.60 | 178   | —        |
| 78位  | 沖縄県  | 宜野湾市      | 61.9 | 0.60 | 220   | 99位      |
| 79位  | 沖縄県  | 島尻郡 与那原町  | 61.7 | 0.60 | 72    | 39位      |
| 80位  | 大分県  | 別府市       | 61.7 | 0.60 | 196   | —        |
| 81位  | 岐阜県  | 羽島郡 岐南町   | 61.6 | 0.59 | 79    | 48位      |
| 82位  | 富山県  | 滑川市       | 61.4 | 0.59 | 61    | —        |
| 83位  | 青森県  | 上北郡 おいらせ町 | 61.4 | 0.59 | 56    | —        |
| 84位  | 滋賀県  | 栗東市       | 61.4 | 0.59 | 209   | —        |
| 85位  | 北海道  | 帯広市       | 61.3 | 0.59 | 320   | 34位      |
| 86位  | 群馬県  | 佐波郡 玉村町   | 61.3 | 0.59 | 63    | —        |
| 87位  | 栃木県  | 小山市       | 61.3 | 0.59 | 266   | —        |
| 88位  | 青森県  | 南津軽郡 藤崎町  | 61.2 | 0.58 | 53    | —        |
| 89位  | 石川県  | 河北郡 内灘町   | 61.1 | 0.58 | 60    | —        |
| 90位  | 石川県  | 河北郡 津幡町   | 60.9 | 0.58 | 71    | 14位      |
| 91位  | 山梨県  | 甲斐市       | 60.9 | 0.58 | 130   | —        |
| 92位  | 岐阜県  | 瑞穂市       | 60.8 | 0.58 | 184   | 47位      |
| 93位  | 兵庫県  | 赤穂市       | 60.8 | 0.58 | 80    | 94位      |
| 94位  | 三重県  | 鈴鹿市       | 60.8 | 0.57 | 416   | 76位      |
| 95位  | 静岡県  | 田方郡 函南町   | 60.7 | 0.57 | 68    | 41位      |
| 96位  | 徳島県  | 板野郡 藍住町   | 60.6 | 0.57 | 70    | —        |
| 97位  | 沖縄県  | 石垣市       | 60.6 | 0.57 | 86    | —        |
| 98位  | 三重県  | 三重郡 川越町   | 60.5 | 0.57 | 58    | —        |
| 99位  | 栃木県  | 下野市       | 60.4 | 0.57 | 99    | —        |
| 100位 | 佐賀県  | 三養基郡 みやき町 | 60.2 | 0.56 | 57    | 52位      |

回答者数 92,085名

- 偏差値70以上を背景黄、60以上を背景グレー。評点が同じで偏差値が異なるのは、評点の小数点3桁以下が異なる場合です。
- 昨年順位が“-”の自治体は、2019年調査では100位圏外及び回答数が30に及ばずランキング対象に含まれていなかった自治体を表しています。

## 街の住みこちランキング ふるさと版(自治体) <101~200位>

- 地域別では、九州(福岡県・熊本県・長崎県・佐賀県・宮崎県・大分県・鹿児島県・沖縄県)が19自治体と最も多く、次いで甲信越(新潟県・長野県・山梨県)から11自治体が、首都圏(東京都・神奈川県・千葉県・埼玉県)と東海(愛知県・岐阜県・三重県)から10自治体がランクインしています。
- 101位~200位の100自治体のうち、79自治体が初登場(昨年度住みこち上位100位圏外及びランキング対象外)の自治体で、そのうち19自治体が郡部からランクインしています。

### <自治体 101~150位>

| 順位   | 都道府県 | 自治体名      | 偏差値  | 評点   | 回答数 | 2019年度順位 |
|------|------|-----------|------|------|-----|----------|
| 101位 | 長野県  | 上田市       | 60.1 | 0.56 | 263 | —        |
| 102位 | 北海道  | 北斗市       | 60.1 | 0.56 | 86  | —        |
| 103位 | 沖縄県  | 宮古島市      | 60.0 | 0.56 | 81  | —        |
| 104位 | 佐賀県  | 神埼郡 吉野ヶ里町 | 60.0 | 0.56 | 63  | 65位      |
| 105位 | 埼玉県  | 北本市       | 59.9 | 0.55 | 110 | 77位      |
| 106位 | 愛知県  | 豊橋市       | 59.9 | 0.55 | 785 | 98位      |
| 107位 | 静岡県  | 袋井市       | 59.9 | 0.55 | 139 | 35位      |
| 108位 | 高知県  | 吾川郡 いの町   | 59.9 | 0.55 | 56  | —        |
| 109位 | 長崎県  | 西彼杵郡 長与町  | 59.8 | 0.55 | 76  | —        |
| 110位 | 三重県  | 四日市市      | 59.8 | 0.55 | 990 | —        |
| 111位 | 埼玉県  | 鴻巣市       | 59.8 | 0.55 | 196 | —        |
| 112位 | 徳島県  | 鳴門市       | 59.8 | 0.55 | 98  | —        |
| 113位 | 山梨県  | 中央市       | 59.6 | 0.55 | 64  | 56位      |
| 114位 | 福井県  | 勝山市       | 59.5 | 0.55 | 55  | —        |
| 115位 | 埼玉県  | 秩父市       | 59.5 | 0.54 | 103 | —        |
| 116位 | 香川県  | 木田郡 三木町   | 59.4 | 0.54 | 59  | —        |
| 117位 | 岐阜県  | 関市        | 59.4 | 0.54 | 131 | —        |
| 118位 | 香川県  | 丸亀市       | 59.3 | 0.54 | 189 | 89位      |
| 119位 | 熊本県  | 上益城郡 益城町  | 59.3 | 0.54 | 63  | —        |
| 120位 | 和歌山県 | 岩出市       | 59.2 | 0.54 | 91  | —        |
| 121位 | 群馬県  | 太田市       | 59.0 | 0.53 | 467 | —        |
| 122位 | 岩手県  | 紫波郡 紫波町   | 59.0 | 0.53 | 62  | —        |
| 123位 | 香川県  | 善通寺市      | 58.9 | 0.53 | 66  | —        |
| 124位 | 長野県  | 小諸市       | 58.9 | 0.53 | 83  | 61位      |
| 125位 | 佐賀県  | 嬉野市       | 58.8 | 0.53 | 51  | —        |
| 126位 | 山梨県  | 南アルプス市    | 58.8 | 0.53 | 108 | 62位      |
| 127位 | 佐賀県  | 小城市       | 58.6 | 0.52 | 84  | —        |
| 128位 | 新潟県  | 新発田市      | 58.4 | 0.52 | 158 | —        |
| 129位 | 兵庫県  | 神崎郡 福崎町   | 58.4 | 0.52 | 56  | —        |
| 130位 | 福島県  | 本宮市       | 58.3 | 0.52 | 62  | —        |
| 131位 | 埼玉県  | 熊谷市       | 58.3 | 0.52 | 316 | 85位      |
| 132位 | 埼玉県  | 南埼玉郡 宮代町  | 58.2 | 0.52 | 66  | 18位      |
| 133位 | 鹿児島県 | 日置市       | 58.1 | 0.51 | 86  | —        |
| 134位 | 三重県  | 松阪市       | 58.1 | 0.51 | 272 | —        |
| 135位 | 北海道  | 旭川市       | 58.0 | 0.51 | 758 | —        |
| 136位 | 愛知県  | 豊川市       | 58.0 | 0.51 | 302 | —        |
| 137位 | 栃木県  | 那須郡 那須町   | 58.0 | 0.51 | 51  | —        |
| 138位 | 愛媛県  | 伊予郡 砥部町   | 58.0 | 0.51 | 55  | —        |
| 139位 | 沖縄県  | 島尻郡 八重瀬町  | 58.0 | 0.51 | 59  | —        |
| 140位 | 長野県  | 北佐久郡 軽井沢町 | 58.0 | 0.51 | 59  | 80位      |
| 141位 | 岐阜県  | 不破郡 垂井町   | 57.9 | 0.51 | 61  | —        |
| 142位 | 岐阜県  | 高山市       | 57.9 | 0.51 | 138 | 79位      |
| 143位 | 静岡県  | 磐田市       | 57.8 | 0.51 | 271 | —        |
| 144位 | 滋賀県  | 長浜市       | 57.8 | 0.51 | 186 | —        |
| 145位 | 広島県  | 東広島市      | 57.7 | 0.50 | 307 | 93位      |
| 146位 | 埼玉県  | 飯能市       | 57.6 | 0.50 | 136 | —        |
| 147位 | 岐阜県  | 羽島郡 笠松町   | 57.6 | 0.50 | 76  | —        |
| 148位 | 宮城県  | 東松島市      | 57.6 | 0.50 | 74  | —        |
| 149位 | 愛知県  | 豊田市       | 57.5 | 0.50 | 882 | 92位      |
| 150位 | 島根県  | 出雲市       | 57.5 | 0.50 | 287 | —        |

### <自治体 151~200位>

| 順位   | 都道府県 | 自治体名        | 偏差値  | 評点   | 回答数 | 2019年度順位 |
|------|------|-------------|------|------|-----|----------|
| 151位 | 沖縄県  | うるま市        | 57.5 | 0.50 | 243 | —        |
| 152位 | 佐賀県  | 唐津市         | 57.5 | 0.50 | 193 | —        |
| 153位 | 富山県  | 射水市         | 57.4 | 0.50 | 145 | —        |
| 154位 | 静岡県  | 湖西市         | 57.4 | 0.49 | 95  | —        |
| 155位 | 埼玉県  | 児玉郡 上里町     | 57.2 | 0.49 | 57  | 78位      |
| 156位 | 長野県  | 伊那市         | 57.0 | 0.49 | 115 | —        |
| 157位 | 滋賀県  | 近江八幡市       | 57.0 | 0.49 | 255 | —        |
| 158位 | 静岡県  | 富士宮市        | 57.0 | 0.49 | 210 | —        |
| 159位 | 山口県  | 周南市         | 56.9 | 0.48 | 223 | —        |
| 160位 | 福岡県  | 筑後市         | 56.9 | 0.48 | 93  | —        |
| 161位 | 岐阜県  | 安八郡 神戸町     | 56.9 | 0.48 | 60  | —        |
| 162位 | 鹿児島県 | 霧島市         | 56.9 | 0.48 | 207 | —        |
| 163位 | 長野県  | 須坂市         | 56.9 | 0.48 | 87  | —        |
| 164位 | 愛媛県  | 西条市         | 56.8 | 0.48 | 170 | —        |
| 165位 | 青森県  | 弘前市         | 56.8 | 0.48 | 309 | 86位      |
| 166位 | 群馬県  | 伊勢崎市        | 56.8 | 0.48 | 440 | 75位      |
| 167位 | 山梨県  | 南都留郡 富士河口湖町 | 56.8 | 0.48 | 54  | —        |
| 168位 | 滋賀県  | 野洲市         | 56.7 | 0.48 | 152 | —        |
| 169位 | 群馬県  | 桐生市         | 56.7 | 0.48 | 175 | —        |
| 170位 | 栃木県  | 那須塩原市       | 56.7 | 0.48 | 190 | —        |
| 171位 | 宮崎県  | 日向市         | 56.7 | 0.48 | 92  | 56位      |
| 172位 | 北海道  | 伊達市         | 56.7 | 0.48 | 69  | —        |
| 173位 | 滋賀県  | 愛知郡 愛荘町     | 56.5 | 0.47 | 59  | —        |
| 174位 | 沖縄県  | 糸満市         | 56.5 | 0.47 | 114 | —        |
| 175位 | 鳥取県  | 東伯郡 湯梨浜町    | 56.5 | 0.47 | 57  | 36位      |
| 176位 | 埼玉県  | 東松山市        | 56.5 | 0.47 | 150 | —        |
| 177位 | 埼玉県  | 白岡市         | 56.4 | 0.47 | 87  | —        |
| 178位 | 福岡県  | 大牟田市        | 56.3 | 0.47 | 179 | —        |
| 179位 | 福井県  | あわら市        | 56.2 | 0.47 | 62  | —        |
| 180位 | 鳥取県  | 米子市         | 56.2 | 0.47 | 255 | —        |
| 181位 | 群馬県  | 安中市         | 56.2 | 0.47 | 90  | —        |
| 182位 | 岡山県  | 瀬戸内市        | 56.1 | 0.46 | 71  | —        |
| 183位 | 長崎県  | 北松浦郡 佐々町    | 56.0 | 0.46 | 54  | —        |
| 184位 | 広島県  | 福山市         | 56.0 | 0.46 | 973 | —        |
| 185位 | 岩手県  | 滝沢市         | 56.0 | 0.46 | 93  | —        |
| 186位 | 福島県  | 田村郡 三春町     | 55.9 | 0.46 | 50  | —        |
| 187位 | 福島県  | 郡山市         | 55.9 | 0.46 | 688 | —        |
| 188位 | 熊本県  | 宇城市         | 55.8 | 0.46 | 98  | —        |
| 189位 | 新潟県  | 長岡市         | 55.8 | 0.46 | 569 | —        |
| 190位 | 長野県  | 塩尻市         | 55.7 | 0.46 | 114 | —        |
| 191位 | 大分県  | 杵築市         | 55.7 | 0.46 | 57  | —        |
| 192位 | 群馬県  | 邑楽郡 大泉町     | 55.7 | 0.45 | 77  | —        |
| 193位 | 和歌山県 | 伊都郡 かつらぎ町   | 55.7 | 0.45 | 55  | —        |
| 194位 | 埼玉県  | 坂戸市         | 55.6 | 0.45 | 174 | —        |
| 195位 | 栃木県  | さくら市        | 55.6 | 0.45 | 84  | —        |
| 196位 | 茨城県  | 稲敷郡 阿見町     | 55.5 | 0.45 | 73  | 60位      |
| 197位 | 和歌山県 | 田辺市         | 55.5 | 0.45 | 122 | 69位      |
| 198位 | 大分県  | 臼杵市         | 55.4 | 0.45 | 69  | —        |
| 199位 | 山口県  | 下関市         | 55.4 | 0.45 | 559 | —        |
| 200位 | 北海道  | 小樽市         | 55.4 | 0.45 | 350 | —        |

回答者数 92,085名

- 60以上を背景グレー。評点が同じで偏差値が異なるのは、評点の小数点3桁以下が異なる場合です。
- 昨年順位が“-”の自治体は、2019年調査では100位圏外及び回答数が30に及ばずランキング対象に含まれていなかった自治体を表しています。

## 街の住みこちランキング ふるさと版(自治体) &lt;201位~300位&gt;

- 地域別では、甲信越(新潟県・長野県・山梨県)が16自治体と最も多く、次いで北関東(茨城県・群馬県・栃木県)から13自治体が、首都圏(東京都・神奈川県・千葉県・埼玉県)から12自治体がラングインしています。
- 201位~300位の100自治体のうち、92自治体が初登場(昨年度住みこち上位100位圏外及びランキング対象外)の自治体で、そのうち26自治体が郡部からラングインしています。

## &lt;自治体 201~250位&gt;

| 順位   | 都道府県 | 自治体名      | 偏差値  | 評点   | 回答数 | 2019年度順位 |
|------|------|-----------|------|------|-----|----------|
| 201位 | 新潟県  | 見附市       | 55.3 | 0.45 | 76  | —        |
| 202位 | 滋賀県  | 彦根市       | 55.3 | 0.45 | 193 | —        |
| 203位 | 富山県  | 氷見市       | 55.2 | 0.44 | 72  | —        |
|      | 山梨県  | 山梨市       | 55.2 | 0.44 | 72  | —        |
| 205位 | 静岡県  | 焼津市       | 55.2 | 0.44 | 223 | —        |
| 206位 | 沖縄県  | 中頭郡 読谷村   | 55.2 | 0.44 | 70  | —        |
| 207位 | 福島県  | 須賀川市      | 55.1 | 0.44 | 131 | —        |
| 208位 | 埼玉県  | 比企郡 滑川町   | 55.1 | 0.44 | 61  | —        |
| 209位 | 広島県  | 尾道市       | 55.1 | 0.44 | 213 | —        |
| 210位 | 長野県  | 東御市       | 55.1 | 0.44 | 59  | —        |
| 211位 | 兵庫県  | 播磨郡 太子町   | 55.1 | 0.44 | 59  | —        |
| 212位 | 愛媛県  | 新居浜市      | 55.0 | 0.44 | 193 | —        |
| 213位 | 三重県  | 亀山市       | 54.9 | 0.44 | 87  | 90位      |
| 214位 | 福井県  | 敦賀市       | 54.9 | 0.44 | 110 | —        |
| 215位 | 群馬県  | 藤岡市       | 54.8 | 0.44 | 101 | 80位      |
| 216位 | 神奈川県 | 足柄上郡 大井町  | 54.8 | 0.44 | 62  | —        |
| 217位 | 福井県  | 坂井市       | 54.8 | 0.44 | 131 | —        |
| 218位 | 長野県  | 諏訪郡 下諏訪町  | 54.8 | 0.43 | 53  | —        |
| 219位 | 長野県  | 飯田市       | 54.8 | 0.43 | 166 | —        |
| 220位 | 山梨県  | 甲州市       | 54.7 | 0.43 | 60  | —        |
| 221位 | 北海道  | 釧路郡 釧路町   | 54.6 | 0.43 | 58  | —        |
|      | 茨城県  | 東茨城郡 茨城町  | 54.6 | 0.43 | 58  | —        |
| 223位 | 長野県  | 岡谷市       | 54.5 | 0.43 | 82  | 67位      |
| 224位 | 静岡県  | 島田市       | 54.3 | 0.42 | 161 | —        |
| 225位 | 栃木県  | 佐野市       | 54.3 | 0.42 | 180 | —        |
| 226位 | 岩手県  | 紫波郡 矢巾町   | 54.3 | 0.42 | 64  | —        |
| 227位 | 滋賀県  | 甲賀市       | 54.2 | 0.42 | 152 | 74位      |
| 228位 | 香川県  | 仲多度郡 多度津町 | 54.2 | 0.42 | 62  | —        |
| 229位 | 愛媛県  | 伊予市       | 54.1 | 0.42 | 74  | 90位      |
| 230位 | 滋賀県  | 東近江市      | 54.1 | 0.42 | 182 | —        |
| 231位 | 新潟県  | 三条市       | 54.0 | 0.42 | 156 | —        |
| 232位 | 栃木県  | 真岡市       | 54.0 | 0.42 | 125 | —        |
| 233位 | 長野県  | 飯山市       | 54.0 | 0.42 | 65  | —        |
| 234位 | 東京都  | 青梅市       | 54.0 | 0.42 | 212 | —        |
| 235位 | 山梨県  | 韭崎町       | 53.9 | 0.41 | 70  | —        |
| 236位 | 埼玉県  | 蓮田市       | 53.9 | 0.41 | 99  | —        |
| 237位 | 栃木県  | 足利市       | 53.9 | 0.41 | 227 | —        |
| 238位 | 長崎県  | 佐世保市      | 53.9 | 0.41 | 550 | —        |
| 239位 | 群馬県  | みどり市      | 53.7 | 0.41 | 88  | —        |
| 240位 | 埼玉県  | 入間郡 毛呂山町  | 53.7 | 0.41 | 66  | —        |
| 241位 | 宮崎県  | 都城市       | 53.7 | 0.41 | 274 | —        |
| 242位 | 埼玉県  | 桶川市       | 53.7 | 0.41 | 125 | 87位      |
| 243位 | 千葉県  | 長生郡 長生村   | 53.6 | 0.41 | 54  | —        |
| 244位 | 長野県  | 上伊那郡 箕輪町  | 53.6 | 0.41 | 59  | —        |
| 245位 | 埼玉県  | 本庄市       | 53.6 | 0.41 | 123 | —        |
| 246位 | 長野県  | 中野市       | 53.6 | 0.41 | 74  | 94位      |
| 247位 | 岩手県  | 北上市       | 53.5 | 0.41 | 153 | —        |
| 248位 | 埼玉県  | 行田市       | 53.5 | 0.40 | 131 | —        |
| 249位 | 山口県  | 宇部市       | 53.5 | 0.40 | 265 | —        |
| 250位 | 山形県  | 東置賜郡 高畠町  | 53.5 | 0.40 | 57  | —        |

## &lt;自治体 251~300位&gt;

| 順位   | 都道府県 | 自治体名      | 偏差値  | 評点   | 回答数 | 2019年度順位 |
|------|------|-----------|------|------|-----|----------|
| 251位 | 静岡県  | 富士市       | 53.4 | 0.40 | 534 | —        |
| 252位 | 茨城県  | 那珂市       | 53.4 | 0.40 | 82  | —        |
| 253位 | 愛知県  | 蒲郡市       | 53.3 | 0.40 | 125 | —        |
| 254位 | 岡山県  | 浅口市       | 53.3 | 0.40 | 70  | —        |
| 255位 | 徳島県  | 板野郡 北島町   | 53.3 | 0.40 | 60  | —        |
| 256位 | 山口県  | 山陽小野田市    | 53.2 | 0.40 | 103 | —        |
| 257位 | 栃木県  | 河内郡 上三川町  | 53.2 | 0.40 | 58  | —        |
|      | 栃木県  | 下都賀郡 野木町  | 53.2 | 0.40 | 58  | —        |
| 259位 | 富山県  | 高岡市       | 53.2 | 0.40 | 280 | —        |
| 260位 | 岐阜県  | 飛騨市       | 53.2 | 0.40 | 53  | —        |
| 261位 | 山口県  | 光市        | 53.1 | 0.40 | 91  | —        |
| 262位 | 大分県  | 中津市       | 53.1 | 0.40 | 134 | —        |
| 263位 | 埼玉県  | 久喜市       | 53.1 | 0.39 | 246 | —        |
| 264位 | 群馬県  | 邑楽郡 邑楽町   | 53.0 | 0.39 | 61  | —        |
| 265位 | 和歌山県 | 西牟婁郡 白浜町  | 53.0 | 0.39 | 56  | —        |
| 266位 | 静岡県  | 沼津市       | 53.0 | 0.39 | 319 | —        |
| 267位 | 北海道  | 函館市       | 52.9 | 0.39 | 568 | —        |
| 268位 | 鹿児島県 | 奄美市       | 52.9 | 0.39 | 64  | —        |
| 269位 | 和歌山県 | 有田郡 有田川町  | 52.9 | 0.39 | 59  | 80位      |
| 270位 | 愛媛県  | 今治市       | 52.9 | 0.39 | 252 | —        |
| 271位 | 熊本県  | 菊池郡 大津町   | 52.9 | 0.39 | 72  | —        |
|      | 岡山県  | 赤磐市       | 52.9 | 0.39 | 72  | —        |
| 273位 | 宮城県  | 柴田郡 大河原町  | 52.8 | 0.39 | 62  | —        |
| 274位 | 和歌山県 | 橋本市       | 52.7 | 0.39 | 114 | —        |
| 275位 | 高知県  | 香美市       | 52.7 | 0.39 | 57  | —        |
|      | 山梨県  | 都留市       | 52.7 | 0.39 | 57  | —        |
| 277位 | 三重県  | 三重郡 菟野町   | 52.6 | 0.38 | 125 | —        |
| 278位 | 神奈川県 | 足柄下郡 湯河原町 | 52.5 | 0.38 | 63  | —        |
| 279位 | 富山県  | 黒部市       | 52.5 | 0.38 | 71  | —        |
| 280位 | 新潟県  | 燕市        | 52.5 | 0.38 | 121 | —        |
| 281位 | 福岡県  | 直方市       | 52.5 | 0.38 | 100 | —        |
| 282位 | 山形県  | 酒田市       | 52.4 | 0.38 | 174 | —        |
| 283位 | 宮城県  | 柴田郡 柴田町   | 52.4 | 0.38 | 74  | —        |
| 284位 | 富山県  | 中新川郡 立山町  | 52.3 | 0.38 | 69  | —        |
| 285位 | 北海道  | 苫小牧市      | 52.3 | 0.38 | 284 | —        |
| 286位 | 静岡県  | 伊豆の国市     | 52.3 | 0.38 | 85  | —        |
| 287位 | 群馬県  | 館林市       | 52.3 | 0.38 | 133 | —        |
| 288位 | 山形県  | 鶴岡市       | 52.3 | 0.38 | 189 | —        |
| 289位 | 山梨県  | 富士吉田市     | 52.3 | 0.38 | 88  | —        |
| 290位 | 群馬県  | 富岡市       | 52.3 | 0.38 | 72  | —        |
| 291位 | 徳島県  | 板野郡 松茂町   | 52.3 | 0.38 | 56  | —        |
| 292位 | 新潟県  | 上越市       | 52.1 | 0.37 | 309 | —        |
| 293位 | 福井県  | 越前市       | 52.1 | 0.37 | 135 | —        |
| 294位 | 茨城県  | 結城市       | 52.0 | 0.37 | 92  | —        |
| 295位 | 長崎県  | 諫早市       | 52.0 | 0.37 | 214 | —        |
| 296位 | 埼玉県  | 羽生市       | 51.9 | 0.37 | 79  | —        |
| 297位 | 滋賀県  | 湖南市       | 51.9 | 0.37 | 164 | —        |
| 298位 | 香川県  | 三豊市       | 51.9 | 0.37 | 104 | —        |
| 299位 | 佐賀県  | 鹿島市       | 51.8 | 0.37 | 63  | —        |
| 300位 | 愛知県  | 田原市       | 51.8 | 0.36 | 96  | —        |

回答者数 92,085名

- 評点と同じで偏差値が異なるのは、評点の小数点3桁以下が異なる場合です。
- 昨年順位が“-”の自治体は、2019年調査では100位圏外及びランキング対象に含まれていなかった自治体を表しています。



## 街の住みこちランキング ふるさと版(自治体)〈因子別TOP10〉

「住みこちに関する55項目の設問」の因子分析から得られた8つの要素別で、ランキングを集計しています。

- トップの山梨県中巨摩郡昭和町は「生活利便性」で3位、「交通利便性」と「イメージ」で5位、「行政サービス」で2位にランクインしています。
- 「静かさ・治安」「自然・観光」では、300位圏外の自治体の評価が高くなっています。

## 〈親しみやすさ〉

| 順位  | 都道府県 | 自治体名     | 偏差値   | 評点   | 回答数 | ふるさと2020 |
|-----|------|----------|-------|------|-----|----------|
| 1位  | 沖縄県  | 中頭郡 中城村  | 84.95 | 0.45 | 54  | 5位       |
| 2位  | 沖縄県  | 中頭郡 北谷町  | 80.50 | 0.36 | 79  | 3位       |
| 3位  | 熊本県  | 菊池郡 菊陽町  | 78.48 | 0.32 | 78  | 2位       |
| 4位  | 長崎県  | 西彼杵郡 時津町 | 76.12 | 0.27 | 60  | 14位      |
| 5位  | 北海道  | 河西郡 芽室町  | 74.07 | 0.23 | 56  | 11位      |
| 6位  | 沖縄県  | 豊見城市     | 73.62 | 0.22 | 125 | 9位       |
| 7位  | 三重県  | 度会郡 玉城町  | 72.81 | 0.20 | 58  | 23位      |
| 8位  | 沖縄県  | 島尻郡 南風原町 | 72.57 | 0.20 | 98  | 8位       |
| 9位  | 石川県  | 野々市市     | 72.43 | 0.20 | 84  | 7位       |
| 10位 | 沖縄県  | 中頭郡 西原町  | 72.30 | 0.19 | 89  | 22位      |

## 〈交通利便性〉

| 順位  | 都道府県 | 自治体名     | 偏差値   | 評点   | 回答数 | ふるさと2020 |
|-----|------|----------|-------|------|-----|----------|
| 1位  | 佐賀県  | 三養基郡 基山町 | 74.90 | 0.43 | 56  | 63位      |
| 2位  | 沖縄県  | 島尻郡 南風原町 | 71.93 | 0.32 | 98  | 8位       |
| 3位  | 静岡県  | 駿東郡 長泉町  | 71.49 | 0.30 | 82  | 6位       |
| 4位  | 三重県  | 三重郡 朝日町  | 71.45 | 0.30 | 59  | 28位      |
| 5位  | 山梨県  | 中巨摩郡 昭和町 | 71.45 | 0.30 | 66  | 1位       |
| 6位  | 佐賀県  | 鳥栖市      | 71.43 | 0.30 | 130 | 44位      |
| 7位  | 沖縄県  | 中頭郡 北谷町  | 70.32 | 0.26 | 79  | 3位       |
| 8位  | 熊本県  | 菊池郡 菊陽町  | 70.05 | 0.25 | 78  | 2位       |
| 9位  | 沖縄県  | 浦添市      | 69.48 | 0.23 | 251 | 29位      |
| 10位 | 沖縄県  | 豊見城市     | 68.75 | 0.21 | 125 | 9位       |

## 〈静かさ・治安〉

| 順位  | 都道府県 | 自治体名    | 偏差値   | 評点   | 回答数 | ふるさと2020 |
|-----|------|---------|-------|------|-----|----------|
| 1位  | 埼玉県  | 比企郡 鳩山町 | 86.12 | 0.93 | 50  | -        |
| 2位  | 福井県  | 勝山市     | 83.21 | 0.87 | 55  | 114位     |
| 3位  | 山梨県  | 北杜市     | 82.70 | 0.85 | 75  | 60位      |
| 4位  | 北海道  | 河西郡 芽室町 | 77.83 | 0.75 | 56  | 11位      |
| 5位  | 北海道  | 中川郡 幕別町 | 76.53 | 0.72 | 57  | 68位      |
| 6位  | 富山県  | 南砺市     | 75.00 | 0.68 | 82  | -        |
| 7位  | 奈良県  | 宇陀市     | 73.88 | 0.66 | 60  | -        |
| 8位  | 福井県  | 大野市     | 72.93 | 0.64 | 60  | -        |
| 9位  | 長野県  | 飯山市     | 71.82 | 0.61 | 65  | 233位     |
| 10位 | 青森県  | 平川市     | 71.58 | 0.61 | 61  | -        |

## 〈自然・観光〉

| 順位  | 都道府県 | 自治体名     | 偏差値   | 評点   | 回答数 | ふるさと2020 |
|-----|------|----------|-------|------|-----|----------|
| 1位  | 和歌山県 | 東牟婁郡 串本町 | 86.92 | 1.24 | 50  | -        |
| 2位  | 和歌山県 | 新宮市      | 83.52 | 1.14 | 63  | -        |
| 3位  | 三重県  | 鳥羽市      | 81.58 | 1.09 | 51  | -        |
| 4位  | 沖縄県  | 石垣市      | 80.85 | 1.07 | 86  | 97位      |
| 5位  | 和歌山県 | 西牟婁郡 白浜町 | 78.06 | 0.99 | 56  | 265位     |
| 6位  | 山口県  | 萩市       | 75.90 | 0.93 | 84  | -        |
| 7位  | 三重県  | 志摩市      | 74.90 | 0.90 | 82  | -        |
| 8位  | 三重県  | 伊勢市      | 73.93 | 0.87 | 208 | 50位      |
| 9位  | 高知県  | 四万十市     | 71.84 | 0.82 | 65  | -        |
| 10位 | 北海道  | 斜里郡 斜里町  | 71.54 | 0.81 | 52  | -        |

## 〈生活利便性〉

| 順位  | 都道府県 | 自治体名     | 偏差値   | 評点   | 回答数 | ふるさと2020 |
|-----|------|----------|-------|------|-----|----------|
| 1位  | 沖縄県  | 中頭郡 北谷町  | 86.84 | 0.89 | 79  | 3位       |
| 2位  | 熊本県  | 菊池郡 菊陽町  | 82.11 | 0.71 | 78  | 2位       |
| 3位  | 山梨県  | 中巨摩郡 昭和町 | 80.94 | 0.67 | 66  | 1位       |
| 4位  | 石川県  | 野々市市     | 77.80 | 0.55 | 84  | 7位       |
| 5位  | 沖縄県  | 沖縄市      | 76.92 | 0.52 | 292 | 66位      |
| 6位  | 沖縄県  | 島尻郡 南風原町 | 76.08 | 0.49 | 98  | 8位       |
| 7位  | 長崎県  | 西彼杵郡 時津町 | 75.84 | 0.48 | 60  | 14位      |
| 8位  | 沖縄県  | 浦添市      | 75.44 | 0.46 | 251 | 29位      |
| 9位  | 沖縄県  | 宜野湾市     | 73.02 | 0.37 | 220 | 78位      |
| 10位 | 岐阜県  | 本巣郡 北方町  | 72.55 | 0.36 | 59  | 21位      |

## 〈イメージ〉

| 順位  | 都道府県 | 自治体名      | 偏差値   | 評点   | 回答数 | ふるさと2020 |
|-----|------|-----------|-------|------|-----|----------|
| 1位  | 沖縄県  | 中頭郡 北谷町   | 96.97 | 0.84 | 79  | 3位       |
| 2位  | 長野県  | 北佐久郡 軽井沢町 | 95.45 | 0.80 | 59  | 139位     |
| 3位  | 熊本県  | 菊池郡 菊陽町   | 86.05 | 0.55 | 78  | 2位       |
| 4位  | 沖縄県  | 中頭郡 中城村   | 79.78 | 0.38 | 54  | 5位       |
| 5位  | 山梨県  | 中巨摩郡 昭和町  | 76.65 | 0.30 | 66  | 1位       |
| 6位  | 沖縄県  | 豊見城市      | 75.52 | 0.27 | 125 | 9位       |
| 7位  | 静岡県  | 駿東郡 長泉町   | 75.21 | 0.26 | 82  | 6位       |
| 8位  | 熊本県  | 合志市       | 74.99 | 0.25 | 95  | 4位       |
| 9位  | 石川県  | 野々市市      | 74.77 | 0.25 | 84  | 7位       |
| 10位 | 沖縄県  | 浦添市       | 74.70 | 0.24 | 251 | 29位      |

## 〈行政サービス〉

| 順位  | 都道府県 | 自治体名     | 偏差値   | 評点   | 回答数 | ふるさと2020 |
|-----|------|----------|-------|------|-----|----------|
| 1位  | 熊本県  | 菊池郡 菊陽町  | 74.34 | 0.47 | 78  | 2位       |
| 2位  | 山梨県  | 中巨摩郡 昭和町 | 73.88 | 0.46 | 66  | 1位       |
| 3位  | 静岡県  | 駿東郡 長泉町  | 73.03 | 0.43 | 82  | 6位       |
| 4位  | 北海道  | 河西郡 芽室町  | 72.97 | 0.43 | 56  | 11位      |
| 5位  | 熊本県  | 合志市      | 72.72 | 0.43 | 95  | 4位       |
| 6位  | 石川県  | 野々市市     | 72.32 | 0.41 | 84  | 7位       |
| 7位  | 石川県  | 能美市      | 72.08 | 0.41 | 85  | 35位      |
| 8位  | 茨城県  | 那珂郡 東海村  | 72.07 | 0.41 | 71  | 52位      |
| 9位  | 三重県  | 度会郡 玉城町  | 71.13 | 0.38 | 58  | 23位      |
| 10位 | 富山県  | 砺波市      | 70.99 | 0.38 | 79  | 10位      |

## 〈物価・家賃手頃〉

| 順位  | 都道府県 | 自治体名     | 偏差値   | 評点   | 回答数 | ふるさと2020 |
|-----|------|----------|-------|------|-----|----------|
| 1位  | 宮崎県  | 北諸県郡 三股町 | 75.63 | 0.54 | 58  | 15位      |
| 2位  | 三重県  | 度会郡 玉城町  | 75.49 | 0.53 | 58  | 23位      |
| 3位  | 熊本県  | 菊池郡 菊陽町  | 74.16 | 0.50 | 78  | 2位       |
| 4位  | 石川県  | 能美市      | 71.16 | 0.43 | 85  | 35位      |
| 5位  | 石川県  | かほく市     | 71.15 | 0.43 | 71  | 52位      |
| 6位  | 愛媛県  | 伊予市      | 69.18 | 0.39 | 74  | 229位     |
| 7位  | 北海道  | 河西郡 芽室町  | 69.10 | 0.39 | 56  | 11位      |
| 8位  | 岐阜県  | 揖斐郡 揖斐川町 | 69.07 | 0.39 | 59  | -        |
| 9位  | 富山県  | 滑川市      | 68.95 | 0.38 | 61  | 82位      |
| 10位 | 埼玉県  | 児玉郡 上里町  | 67.54 | 0.35 | 57  | 155位     |

・ ふるさと2020順位が“-”の自治体は300位圏外の自治体を表しています。

回答者数 92,085名

## 街の住みこちランキング ふるさと版(自治体) TOP30の項目別評価

- 因子別偏差値を見ると、ランキング上位の街では「生活利便性」「親しみやすさ」「イメージ」因子が高く、こうした項目別評価の高さが住みこちの良さにつながっていることがわかります。
- 一方で、「静かさ・治安」「自然・観光」因子は、あまり住みこちの評価にはつなげていないようです。

## &lt;因子別偏差値&gt;

| 順位  | 都道府県名 | 自治体名      | 住みこち偏差値 | 住みこち評点 | 因子別偏差値 |        |        |       |      |        |       |       | 2019年度住みこち順位 | 回答数 |
|-----|-------|-----------|---------|--------|--------|--------|--------|-------|------|--------|-------|-------|--------------|-----|
|     |       |           |         |        | 生活利便性  | 行政サービス | 親しみやすさ | 交通利便性 | イメージ | 静かさ・治安 | 物価・家賃 | 自然・観光 |              |     |
| 1位  | 山梨県   | 中巨摩郡 昭和町  | 74.4    | 0.89   | 80.9   | 73.9   | 62.8   | 71.4  | 76.7 | 53.2   | 61.9  | 39.2  | -            | 66  |
| 2位  | 熊本県   | 菊池郡 菊陽町   | 74.0    | 0.88   | 82.1   | 74.3   | 78.5   | 70.0  | 86.0 | 57.7   | 74.2  | 45.4  | 11位          | 78  |
| 3位  | 沖縄県   | 中頭郡 北谷町   | 73.5    | 0.87   | 86.8   | 65.7   | 80.5   | 70.3  | 97.0 | 18.0   | 47.8  | 64.2  | 4位           | 79  |
| 4位  | 熊本県   | 合志市       | 72.2    | 0.84   | 66.7   | 72.7   | 70.2   | 66.0  | 75.0 | 62.1   | 66.8  | 34.9  | 9位           | 95  |
| 5位  | 沖縄県   | 中頭郡 中城村   | 71.8    | 0.83   | 62.9   | 66.5   | 85.0   | 66.9  | 79.8 | 60.1   | 52.4  | 53.0  | -            | 54  |
| 6位  | 静岡県   | 駿東郡 長泉町   | 71.6    | 0.83   | 62.9   | 73.0   | 67.9   | 71.5  | 75.2 | 57.4   | 55.8  | 50.1  | 18位          | 82  |
| 7位  | 石川県   | 野々市市      | 71.3    | 0.82   | 77.8   | 72.3   | 72.4   | 67.9  | 74.8 | 47.9   | 59.8  | 38.0  | 1位           | 84  |
| 8位  | 沖縄県   | 島尻郡 南風原町  | 70.6    | 0.81   | 76.1   | 69.7   | 72.6   | 71.9  | 74.1 | 44.8   | 52.4  | 39.5  | 8位           | 98  |
| 9位  | 沖縄県   | 豊見城市      | 69.4    | 0.78   | 70.4   | 63.1   | 73.6   | 68.7  | 75.5 | 43.6   | 45.1  | 39.8  | 10位          | 125 |
| 10位 | 富山県   | 砺波市       | 69.2    | 0.77   | 64.7   | 71.0   | 62.9   | 62.6  | 60.6 | 68.2   | 65.5  | 52.4  | -            | 79  |
| 11位 | 北海道   | 河西郡 芽室町   | 69.0    | 0.77   | 55.5   | 73.0   | 74.1   | 68.7  | 62.1 | 77.8   | 69.1  | 46.1  | -            | 56  |
| 12位 | 山形県   | 東根市       | 68.4    | 0.75   | 64.9   | 69.7   | 67.8   | 64.1  | 61.2 | 60.4   | 64.0  | 44.4  | 17位          | 85  |
| 13位 | 北海道   | 河東郡 音更町   | 68.2    | 0.75   | 66.5   | 64.1   | 61.2   | 65.6  | 62.4 | 56.7   | 63.4  | 46.4  | -            | 68  |
| 14位 | 長崎県   | 西彼杵郡 時津町  | 68.2    | 0.75   | 75.8   | 64.8   | 76.1   | 62.9  | 64.5 | 48.9   | 54.1  | 46.2  | 6位           | 60  |
| 15位 | 宮崎県   | 北諸県郡 三股町  | 67.9    | 0.74   | 58.7   | 69.0   | 70.4   | 56.9  | 60.8 | 64.9   | 75.6  | 43.2  | -            | 58  |
| 16位 | 滋賀県   | 守山市       | 67.5    | 0.73   | 66.8   | 68.0   | 70.0   | 65.7  | 69.3 | 57.8   | 58.2  | 40.9  | 16位          | 258 |
| 17位 | 徳島県   | 名西郡 石井町   | 67.4    | 0.73   | 65.9   | 65.0   | 63.5   | 57.4  | 54.3 | 54.8   | 56.3  | 45.8  | 5位           | 63  |
| 18位 | 沖縄県   | 南城市       | 67.4    | 0.73   | 55.5   | 51.8   | 70.0   | 56.8  | 73.3 | 57.7   | 59.8  | 58.5  | 55位          | 107 |
| 19位 | 鹿児島県  | 始良市       | 67.1    | 0.72   | 65.4   | 56.1   | 60.9   | 62.8  | 62.6 | 49.2   | 55.9  | 55.0  | 7位           | 116 |
| 20位 | 長野県   | 安曇野市      | 67.0    | 0.72   | 57.5   | 56.4   | 54.6   | 55.7  | 54.5 | 65.2   | 50.8  | 58.5  | 25位          | 161 |
| 21位 | 岐阜県   | 本巣郡 北方町   | 66.6    | 0.71   | 72.5   | 69.0   | 64.5   | 56.2  | 68.6 | 57.1   | 60.2  | 35.8  | 28位          | 59  |
| 22位 | 沖縄県   | 中頭郡 西原町   | 66.5    | 0.71   | 64.9   | 57.0   | 72.3   | 63.6  | 66.3 | 47.1   | 47.9  | 41.4  | 20位          | 89  |
| 23位 | 三重県   | 度会郡 玉城町   | 66.4    | 0.71   | 56.7   | 71.1   | 72.8   | 60.0  | 61.3 | 68.0   | 75.5  | 55.4  | -            | 58  |
| 24位 | 埼玉県   | 北足立郡 伊奈町  | 66.3    | 0.71   | 55.6   | 60.0   | 68.0   | 61.0  | 65.6 | 65.9   | 58.9  | 25.2  | 28位          | 78  |
| 25位 | 長野県   | 松本市       | 66.3    | 0.70   | 68.2   | 62.2   | 59.1   | 57.4  | 68.6 | 52.8   | 47.1  | 64.0  | 27位          | 528 |
| 26位 | 長野県   | 上伊那郡 南箕輪村 | 66.2    | 0.70   | 50.8   | 66.5   | 58.3   | 55.7  | 59.5 | 61.7   | 61.5  | 48.6  | -            | 57  |
| 27位 | 香川県   | 綾歌郡 宇多津町  | 66.1    | 0.70   | 70.6   | 65.9   | 66.9   | 67.3  | 74.0 | 39.3   | 59.4  | 56.7  | -            | 60  |
| 28位 | 三重県   | 三重郡 朝日町   | 65.9    | 0.69   | 58.9   | 58.8   | 62.7   | 71.5  | 71.3 | 45.2   | 51.1  | 40.7  | 13位          | 59  |
| 29位 | 沖縄県   | 浦添市       | 65.7    | 0.69   | 75.4   | 58.8   | 67.7   | 69.5  | 74.7 | 31.7   | 44.2  | 39.8  | 26位          | 251 |
| 30位 | 山口県   | 下松市       | 65.5    | 0.69   | 68.8   | 66.5   | 63.1   | 63.1  | 65.8 | 55.3   | 62.9  | 45.8  | 3位           | 102 |

回答者数 92,085名

## &lt;因子別偏差値順位&gt;

| 順位  | 都道府県名 | 自治体名      | 住みこち偏差値 | 住みこち評点 | 因子別偏差値 |        |        |       |      |        |       |       | 2019年度住みこち順位 | 回答数 |
|-----|-------|-----------|---------|--------|--------|--------|--------|-------|------|--------|-------|-------|--------------|-----|
|     |       |           |         |        | 生活利便性  | 行政サービス | 親しみやすさ | 交通利便性 | イメージ | 静かさ・治安 | 物価・家賃 | 自然・観光 |              |     |
| 1位  | 山梨県   | 中巨摩郡 昭和町  | 74.4    | 0.89   | 3位     | 2位     | 64位    | 5位    | 5位   | 242位   | 58位   | 555位  | -            | 66  |
| 2位  | 熊本県   | 菊池郡 菊陽町   | 74.0    | 0.88   | 2位     | 1位     | 3位     | 8位    | 3位   | 144位   | 3位    | 450位  | 11位          | 78  |
| 3位  | 沖縄県   | 中頭郡 北谷町   | 73.5    | 0.87   | 1位     | 36位    | 2位     | 7位    | 1位   | 647位   | 412位  | 49位   | 4位           | 79  |
| 4位  | 熊本県   | 合志市       | 72.2    | 0.84   | 31位    | 5位     | 16位    | 23位   | 8位   | 61位    | 14位   | 604位  | 9位           | 95  |
| 5位  | 沖縄県   | 中頭郡 中城村   | 71.8    | 0.83   | 64位    | 28位    | 1位     | 17位   | 4位   | 100位   | 296位  | 244位  | -            | 54  |
| 6位  | 静岡県   | 駿東郡 長泉町   | 71.6    | 0.83   | 63位    | 3位     | 27位    | 3位    | 7位   | 149位   | 193位  | 312位  | 18位          | 82  |
| 7位  | 石川県   | 野々市市      | 71.3    | 0.82   | 4位     | 6位     | 9位     | 13位   | 9位   | 394位   | 95位   | 569位  | 1位           | 84  |
| 8位  | 沖縄県   | 島尻郡 南風原町  | 70.6    | 0.81   | 6位     | 13位    | 8位     | 2位    | 11位  | 460位   | 295位  | 554位  | 8位           | 98  |
| 9位  | 沖縄県   | 豊見城市      | 69.4    | 0.78   | 12位    | 54位    | 6位     | 10位   | 6位   | 484位   | 476位  | 547位  | 10位          | 125 |
| 10位 | 富山県   | 砺波市       | 69.2    | 0.77   | 52位    | 10位    | 63位    | 59位   | 101位 | 22位    | 25位   | 262位  | -            | 79  |
| 11位 | 北海道   | 河西郡 芽室町   | 69.0    | 0.77   | 196位   | 4位     | 5位     | 12位   | 74位  | 4位     | 7位    | 425位  | -            | 56  |
| 12位 | 山形県   | 東根市       | 68.4    | 0.75   | 47位    | 14位    | 29位    | 41位   | 92位  | 87位    | 35位   | 473位  | 17位          | 85  |
| 13位 | 北海道   | 河東郡 音更町   | 68.2    | 0.75   | 34位    | 48位    | 83位    | 27位   | 70位  | 166位   | 38位   | 417位  | -            | 68  |
| 14位 | 長崎県   | 西彼杵郡 時津町  | 68.2    | 0.75   | 7位     | 40位    | 4位     | 56位   | 51位  | 365位   | 236位  | 424位  | 6位           | 60  |
| 15位 | 宮崎県   | 北諸県郡 三股町  | 67.9    | 0.74   | 125位   | 16位    | 14位    | 171位  | 95位  | 36位    | 1位    | 502位  | -            | 58  |
| 16位 | 滋賀県   | 守山市       | 67.5    | 0.73   | 30位    | 20位    | 18位    | 25位   | 19位  | 141位   | 134位  | 530位  | 16位          | 258 |
| 17位 | 徳島県   | 名西郡 石井町   | 67.4    | 0.73   | 39位    | 39位    | 55位    | 159位  | 197位 | 202位   | 173位  | 434位  | 5位           | 63  |
| 18位 | 沖縄県   | 南城市       | 67.4    | 0.73   | 194位   | 311位   | 17位    | 172位  | 14位  | 143位   | 94位   | 125位  | 55位          | 107 |
| 19位 | 鹿児島県  | 始良市       | 67.1    | 0.72   | 43位    | 176位   | 87位    | 57位   | 68位  | 355位   | 187位  | 195位  | 7位           | 116 |
| 20位 | 長野県   | 安曇野市      | 67.0    | 0.72   | 141位   | 164位   | 209位   | 198位  | 195位 | 35位    | 337位  | 124位  | 25位          | 161 |
| 21位 | 岐阜県   | 本巣郡 北方町   | 66.6    | 0.71   | 10位    | 17位    | 50位    | 189位  | 23位  | 154位   | 89位   | 598位  | 28位          | 59  |
| 22位 | 沖縄県   | 中頭郡 西原町   | 66.5    | 0.71   | 50位    | 147位   | 10位    | 46位   | 33位  | 410位   | 411位  | 527位  | 20位          | 89  |
| 23位 | 三重県   | 度会郡 玉城町   | 66.4    | 0.71   | 160位   | 9位     | 7位     | 98位   | 89位  | 23位    | 2位    | 184位  | -            | 58  |
| 24位 | 埼玉県   | 北足立郡 伊奈町  | 66.3    | 0.71   | 190位   | 83位    | 26位    | 71位   | 42位  | 30位    | 112位  | 642位  | 28位          | 78  |
| 25位 | 長野県   | 松本市       | 66.3    | 0.70   | 22位    | 61位    | 107位   | 162位  | 22位  | 254位   | 432位  | 50位   | 27位          | 528 |
| 26位 | 長野県   | 上伊那郡 南箕輪村 | 66.2    | 0.70   | 296位   | 29位    | 122位   | 196位  | 109位 | 65位    | 65位   | 352位  | -            | 57  |
| 27位 | 香川県   | 綾歌郡 宇多津町  | 66.1    | 0.70   | 11位    | 34位    | 36位    | 16位   | 13位  | 554位   | 103位  | 158位  | -            | 60  |
| 28位 | 三重県   | 三重郡 朝日町   | 65.9    | 0.69   | 122位   | 102位   | 65位    | 4位    | 16位  | 454位   | 326位  | 535位  | 13位          | 59  |
| 29位 | 沖縄県   | 浦添市       | 65.7    | 0.69   | 8位     | 101位   | 30位    | 9位    | 10位  | 625位   | 491位  | 548位  | 26位          | 251 |
| 30位 | 山口県   | 下松市       | 65.5    | 0.69   | 17位    | 27位    | 59位    | 51位   | 40位  | 188位   | 42位   | 433位  | 3位           | 102 |

回答者数 92,085名

- 偏差値70以上を背景黄、60以上を背景グレー。上位10位までを背景クリーム色。
- 評点が同じで偏差値が異なるのは、評点の小数点3桁以下が異なる場合です。
- 2019年度住みこち順位が“-”の自治体は、2019年調査では100位圏外及び回答数が30に及ばずランキング対象に含まれていなかった自治体を表しています。