

2023年10月4日

報道関係者各位

お部屋さがしは
いい部屋ネット

街の住みこちランキング特別集計
街の魅力度ランキング2023
＜都道府県版＞

大東建託株式会社(本社:東京都港区、代表取締役社長執行役員:竹内啓)は、過去最大級の居住満足度調査を行い、「いい部屋ネット 街の魅力度ランキング2023<都道府県版>」として集計しました。

なお、本ランキングが定義する魅力度とは、実際に住んでいる人々が、住んでいる街についてどれくらい満足しているか、また、住んでいない人々に地域の魅力がどの程度伝わっているかを指しています。

■ 街の魅力度(都道府県)ランキングTOP41

順位	昨年順位	都道府県	居住者順位	非居住者順位
1位	1位	福岡県	5位(5位)	2位(1位)
2位	3位	神奈川県	6位(7位)	3位(3位)
3位	4位	京都府	10位(8位)	1位(2位)
4位	2位	兵庫県	1位(1位)	10位(7位)
5位	5位	東京都	3位(3位)	9位(12位)
6位	10位	沖縄県	14位(13位)	4位(11位)
7位	8位	奈良県	4位(2位)	13位(18位)
8位	7位	大阪府	11位(12位)	7位(6位)
9位	6位	長野県	7位(10位)	15位(9位)
10位	9位	北海道	20位(23位)	6位(5位)
11位	13位	広島県	19位(24位)	8位(7位)
12位	14位	愛知県	12位(11位)	12位(16位)
13位	11位	静岡県	28位(30位)	5位(4位)
14位	12位	石川県	8位(6位)	19位(19位)
15位	16位	千葉県	22位(20位)	16位(15位)
16位	19位	宮城県	35位(36位)	14位(13位)
17位	15位	熊本県	33位(29位)	17位(10位)
18位	25位	長崎県	-(41位)	11位(14位)
19位	22位	埼玉県	15位(14位)	25位(26位)
20位	17位	香川県	13位(9位)	27位(22位)

順位	昨年順位	都道府県	居住者順位	非居住者順位
21位	23位	鹿児島県	34位(34位)	18位(17位)
22位	27位	三重県	25位(28位)	20位(23位)
23位	21位	滋賀県	2位(4位)	35位(33位)
24位	26位	愛媛県	18位(21位)	24位(25位)
25位	24位	岡山県	16位(18位)	28位(24位)
26位	20位	宮崎県	27位(19位)	21位(21位)
27位	28位	山梨県	29位(26位)	22位(29位)
28位	18位	大分県	31位(16位)	25位(20位)
29位	31位	岐阜県	23位(33位)	30位(31位)
30位	29位	栃木県	26位(24位)	32位(30位)
31位	32位	富山県	21位(31位)	34位(32位)
32位	33位	新潟県	39位(39位)	23位(27位)
33位	30位	群馬県	17位(15位)	38位(36位)
34位	35位	和歌山県	30位(37位)	33位(34位)
35位	39位	佐賀県	9位(22位)	-(-)
36位	38位	高知県	41位(-)	31位(35位)
37位	34位	福井県	32位(17位)	40位(40位)
38位	36位	福島県	-(-)	29位(28位)
39位	-	鳥取県	24位(32位)	-(-)
40位	37位	山口県	37位(27位)	41位(39位)
41位	41位	茨城県	40位(39位)	39位(38位)

居住者順位・非居住者順位ともに、「2023年順位(2022年順位)」の順に記載。42位以下は「-」表示。

回答者数 185,549名

- ・ 順位は、居住者の居住満足度と満足度8因子・建物満足度・主観的幸福度・住み続けたい意向の12項目と、非居住者の居住訪問経験(5項目)、認知(2項目)、居住訪問希望(3項目)、個別評価(8項目)の18項目、合計30項目のそれぞれの順位の平均を元に算出しています。項目の詳細はP3に掲載しています。ただし、主観的幸福度・住み続けたい意向について、2023年版<都道府県版>のリリースを未発表のため2022年の順位を使用し、それ以外の居住者評価は2023年の数値を使用しています。非居住者評価は、2023年の回答者のみを対象としています。
- ・ 30項目の評価項目の評価点数・正規化点数(偏差値)の平均を用いると特定項目で突出した値があった場合にその影響が非常に大きくなり、事実上項目に上乗せされるため、順位平均でランキングを作成しています。
- ・ 非居住者評価は、回答者の居住都道府県以外の都道府県をランダムに表示し、一人につき一つの都道府県について回答するよう制御しています。
- ・ 居住満足度・建物満足度・住み続けたい意向は5段階評価、主観的幸福度は10段階評価、経験・関係は2段階評価(はい・いいえ)、それ以外の非居住者評価は5段階評価(そう思う・どちらかといえばそう思う・どちらでもない・どちらかといえばそう思わない・そうは思わない)です。
- ・ 街の魅力を発信することを目的としているため、下位(42位以下)の順位は公開していません。

WEBサイトでは「街の住みこち&住みたい街ランキング」の結果等も掲載していますので、併せてご参照ください。

本調査は今回が2回目となります。詳細につきましては、「住みこちランキング」WEBサイト(<https://www.eheya.net/sumicoco/>)または大東建託株式会社「賃貸未来研究所」公式WEBサイト(<https://www.kentaku.co.jp/miraiken/>)をご参照ください。

総評

■魅力度(都道府県)トップは、2年連続で福岡県

2年連続で福岡県が1位に輝きました。2位は神奈川県(昨年3位)、3位は京都府(昨年4位)、4位は兵庫県(昨年2位)です。5位は、2年連続で東京都となっています。福岡県は、居住者評価では5位、非居住者評価では2位です。居住者評価では「行政サービス」や「物価家賃」で2位の評価を得ています。一方、非居住者評価では、「仕事で行ってみたいと思う」1位、「食べ物がおいしい」2位、「住みやすそう」3位などの評価が高くなっている他、「住んでみたいと思う」「観光に訪れたいと思う」などの希望項目についても高い評価を得ています。5位の東京都は、居住者評価は3位ですが非居住者評価は9位です。居住者評価・非居住者評価ともに1位の項目が47都道府県で最も多いものの、居住者評価の「自然観光」項目、非居住者評価の「住みやすそう」「自然が豊か」「景勝地や温泉が多い」などの項目に関する評価が低く、街の魅力度としての全体順位を下げています。

■観光地としての魅力度(都道府県)は、北海道・京都府・沖縄県が今年もトップ3に

「観光に訪れたいと思う」の項目では、2年連続で1位北海道、2位京都府、3位沖縄県となっています。非居住者評価を項目別にみると、北海道は「自然が豊か」「食べ物がおいしい」「景勝地や温泉が多い」でいずれも1位、京都府は「歴史的建造物・文化財が多い」で1位、「景勝地や温泉が多い」で2位、沖縄県は「気候が良い」で1位、「自然が豊か」2位と、道府県の観光地としての魅力にも特徴がありそうです。

■魅力度(都道府県)で茨城県・群馬県・栃木県も健闘

他社のランキングで話題になった茨城県は総合41位(居住者評価40位・非居住者評価39位)、群馬県は総合33位(居住者評価17位・非居住者評価38位)、栃木県は総合30位(居住者評価26位・非居住者評価32位)と上位ではありませんが、最下位近くではありません。

- 調査には「魅力的だと思う」という設問も含まれていますが、「観光に訪れたい」「仕事で訪れたい」という設問との相関関係がそれぞれ0.948、0.907と非常に強く、「魅力的だと思う」という設問でランキングを作成するのは適切ではないと判断しました。
- 回答者の居住地も非常に重要であり回答者の割付を自治体の人口比率にできるだけ近くする必要があります。しかしながら、都道府県毎の割付では都市部の比率が相当高まると考えられるため、本調査では市区町村毎に割付を行っています。また、できるだけ回答者の訪問経験等のバイアスを小さくするために、都道府県毎に3,000名以上の回答を得るように調整しています。

調査概要

■調査概要

- ◇調査方法 株式会社マクロミルの登録モニタに対してインターネット経由で調査票を配布・回収。
- ◇回答者 全国47都道府県(対象自治体1,891自治体)居住の20歳以上の男女(185,549名)を対象に集計。
[男女比] 男性48.1%:女性51.9%
[未既婚] 未婚40.2%:既婚59.8% [子ども] なし45.2%:あり54.8%
[世代比] 20歳代15.9%、30歳代23.0%、40歳代24.0%、50歳代22.0%、60歳代11.6%、70歳代3.6%
- ◇調査期間 2023年2月17日(金)~3月15日(水):2023年調査(回答者数:185,549名)
- ◇調査体制 調査企画・設問設計・分析:大東建託賃貸未来研究所 宗健(フェロー)、調査票配布回収:株式会社マクロミル
- ◇回答方法 居住満足度・建物満足度・住み続けたい意向:5段階評価、主観的幸福度:10段階評価
非居住者評価:経験・関係に関する項目については2択、その他の項目については5段階評価

■解説者プロフィール

宗健(そう たけし)



麗澤大学教授 博士(社会工学・筑波大学) ITストラテジスト
大東建託株式会社 賃貸未来研究所 フェロー

1965年北九州市生まれ。1987年九州工業大学工学部卒業、株式会社リクルート入社。通信事業部、求人系インターネットサービス企画マネジャー、ForRent.jp編集長、ISIZE住宅情報編集長、R25式モバイル編集長などを経て、2006年株式会社リクルートフォレントインシュア代表取締役社長。2012年リクルート住まい研究所長、2018年7月大東建託株式会社賃貸未来研究所長、2020年4月AI-DXラボ所長(兼任)、2021年4月麗澤大学客員教授を経て、2023年4月より麗澤大学教授、大東建託株式会社賃貸未来研究所フェロー。

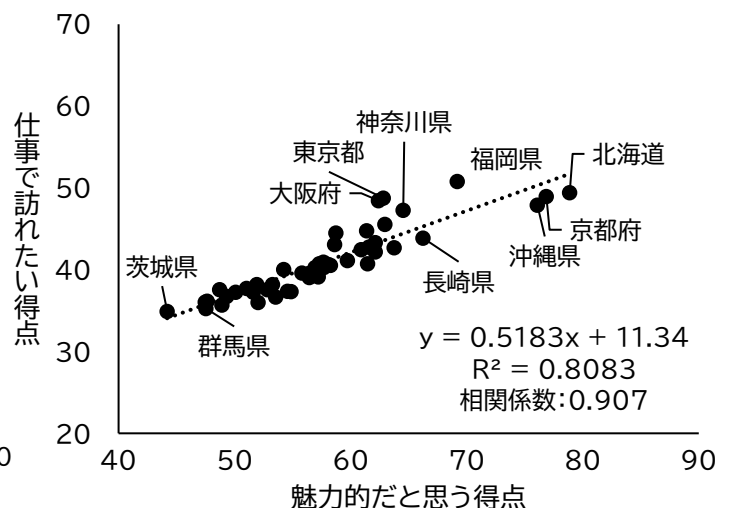
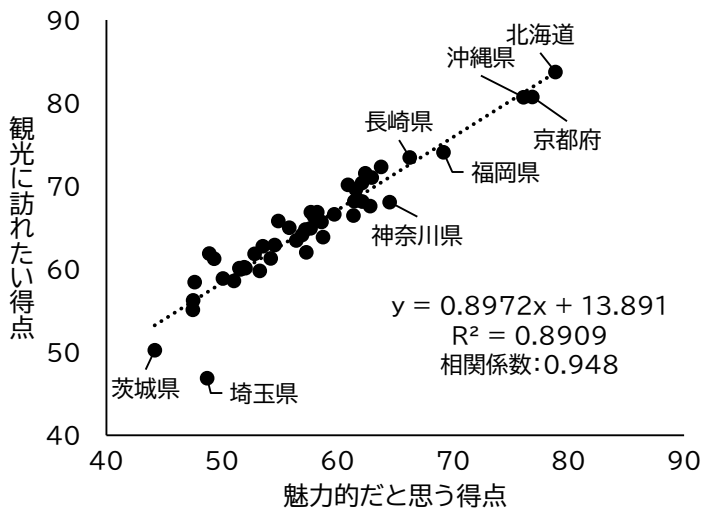
- 本リリースの一部または全部を、個人的な利用を目的とする印字・保存等、その他著作権法で認められる場合を除き、著作物等を著作権等の事前の許諾なしに、複製、公衆送信、頒布、改変、他のウェブサイトに掲載するなどの行為を禁止します。
- 新聞・雑誌、テレビ・ラジオ等の報道関係者におかれましては、本リリースを掲載・報道または引用する場合には、「街の魅力度ランキング2023<都道府県版>」と出所の表記をお願いします。
- 学術研究目的の場合、本調査個票データについて提供できる可能性がありますので個別にお問い合わせください。
- 「住みこちランキング」WEBサイトでは、「住みこち」と街づくりに関する学術論文や調査データの解説記事を掲載しています。詳細につきましては、WEBサイトをご覧ください。

街の魅力度ランキング2023<都道府県>TOP41(項目別)

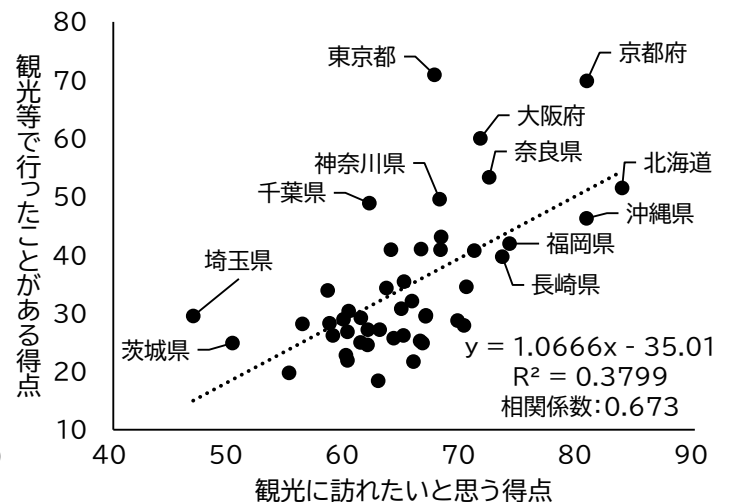
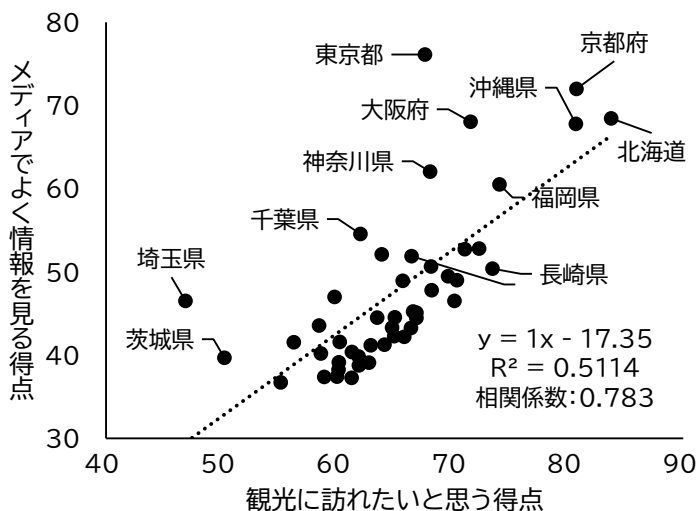
都道府県	居住者回答者数	非居住者回答者数	平均順位		居住者評価													非居住者評価																		
			総合順位平均	居住者順位平均	非居住者順位平均	住みこころ	生活利便性	行政サービス	親しみやすさ	交通利便性	静かさ治安	自然観光	防災	物価家賃	建物満足度	幸福度	住み続けたい	経験・関係				認知		希望			評価									
																		住んだことがある	家族や親が住んでいる	友人・知人が住んでいる	仕事で行ったことがある	観光等で行ったことがある	メディアでよく情報を見る	良く知っている	住んでみたいと思う	観光に訪れたと思う	仕事で行ったと思う	住みやすい	気候が良い	自然豊かな	食べ物がおいしい	勝地や温泉が多い	景観や緑が多い	テーマパーク、ジャックポット施設が多い	歴史的建造物・文化財が多い	買い物や飲食、娯楽が楽しめる
福岡県	7,530	3,923	1位	5位	2位	6位	5位	2位	4位	4位	38位	33位	13位	2位	11位	10位	12位	7位	8位	7位	7位	10位	7位	8位	4位	4位	1位	3位	5位	41位	2位	18位	5位	14位	4位	
神奈川県	13,367	3,680	2位	6位	3位	2位	4位	8位	3位	3位	37位	40位	15位	25位	2位	5位	8位	2位	2位	2位	3位	3位	6位	6位	4位	14位	7位	1位	9位	-	21位	23位	4位	11位	6位	
京都府	3,712	3,953	3位	10位	1位	8位	7位	10位	7位	8位	31位	21位	10位	41位	14位	13位	16位	9位	9位	10位	5位	2位	2位	1位	3位	2位	3位	30位	24位	17位	4位	2位	12位	1位	3位	
兵庫県	8,043	3,781	4位	1位	10位	5位	6位	4位	6位	5位	17位	27位	17位	19位	4位	3位	1位	8位	7位	8位	8位	11位	12位	12位	5位	19位	9位	5位	17位	-	27位	25位	10位	20位	9位	
東京都	20,391	3,536	5位	3位	9位	1位	1位	1位	1位	1位	32位	-	11位	17位	1位	6位	13位	1位	1位	1位	1位	1位	1位	1位	2位	14位	15位	4位	-	29位	-	8位	-	1位	21位	1位
沖縄県	2,122	3,903	6位	14位	4位	3位	2位	7位	2位	9位	-	26位	38位	-	24位	4位	15位	15位	30位	13位	25位	8位	5位	4位	2位	3位	6位	17位	1位	2位	19位	21位	8位	3位	7位	
奈良県	1,963	3,886	7位	4位	13位	7位	15位	20位	10位	10位	6位	29位	4位	23位	3位	1位	4位	27位	19位	18位	21位	4位	9位	7位	13位	6位	15位	15位	20位	12位	38位	16位	22位	2位	17位	
大阪府	13,023	3,750	8位	11位	7位	4位	3位	3位	5位	2位	-	-	36位	16位	5位	11位	30位	3位	3位	2位	2位	3位	4位	3位	15位	7位	5位	38位	23位	-	3位	-	2位	10位	2位	
長野県	3,047	3,928	9位	7位	15位	13位	29位	11位	21位	23位	1位	1位	2位	24位	7位	29位	7位	23位	25位	15位	15位	9位	18位	13位	11位	12位	20位	18位	27位	3位	22位	4位	25位	8位	25位	
北海道	7,883	3,854	10位	20位	6位	26位	19位	27位	15位	15位	19位	35位	19位	28位	18位	17位	31位	10位	10位	9位	10位	5位	3位	5位	8位	1位	2位	-	-	1位	1位	1位	9位	38位	5位	
広島県	4,102	3,994	11位	19位	8位	15位	12位	21位	14位	12位	39位	34位	30位	39位	12位	8位	23位	13位	14位	12位	12位	14位	10位	9位	9位	8位	8位	6位	10位	39位	9位	32位	14位	4位	11位	
愛知県	11,086	3,764	12位	12位	12位	9位	8位	5位	11位	6位	-	-	33位	21位	6位	7位	22位	5位	6位	6位	4位	12位	11位	10位	12位	17位	10位	11位	21位	-	23位	-	7位	16位	8位	
静岡県	5,404	3,949	13位	28位	5位	19位	22位	32位	30位	19位	36位	18位	-	38位	13位	23位	14位	11位	11位	11位	11位	13位	13位	14位	6位	17位	12位	2位	2位	14位	14位	5位	11位	17位	13位	
石川県	1,675	4,101	14位	8位	19位	17位	10位	6位	16位	17位	13位	3位	28位	9位	26位	25位	6位	32位	39位	30位	27位	17位	16位	17位	18位	9位	17位	22位	39位	18位	6位	7位	26位	5位	14位	
千葉県	9,167	3,909	15位	22位	16位	14位	11位	23位	13位	11位	-	-	24位	22位	10位	22位	37位	4位	4位	6位	7位	8位	11位	7位	31位	21位	4位	15位	40位	35位	41位	3位	-	10位		
宮城県	3,402	3,961	16位	35位	14位	23位	13位	31位	18位	13位	35位	39位	26位	35位	34位	39位	33位	12位	12位	14位	13位	20位	17位	16位	17位	22位	13位	30位	30位	24位	11位	11位	20位	12位	15位	
熊本県	2,462	3,959	17位	33位	17位	27位	16位	25位	19位	28位	34位	22位	22位	29位	31位	24位	34位	25位	28位	26位	22位	28位	15位	21位	20位	11位	14位	10位	13位	15位	13位	8位	18位	9位	16位	
長崎県	1,911	4,030	18位	-	11位	41位	32位	41位	24位	36位	27位	24位	-	-	-	33位	40位	17位	18位	28位	24位	15位	14位	15位	10位	5位	11位	16位	8位	30位	12位	9位	6位	7位	12位	
埼玉県	10,731	3,769	19位	15位	25位	10位	9位	12位	8位	7位	-	-	7位	8位	9位	27位	38位	6位	5位	5位	9位	24位	21位	18位	21位	-	35位	7位	33位	-	-	-	17位	-	18位	
香川県	1,455	4,099	20位	13位	27位	12位	18位	22位	26位	22位	25位	23位	29位	6位	15位	18位	2位	37位	40位	41位	32位	25位	26位	22位	24位	17位	23位	14位	7位	25位	10位	34位	33位	26位	21位	
鹿児島県	2,248	3,993	21位	34位	18位	29位	27位	34位	17位	32位	16位	20位	34位	36位	27位	12位	-	19位	16位	24位	28位	31位	20位	30位	26位	10位	16位	28位	12位	10位	17位	6位	24位	22位	19位	
三重県	2,615	3,884	22位	25位	20位	28位	21位	29位	29位	26位	33位	22位	-	13位	17位	9位	21位	22位	27位	21位	19位	16位	24位	20位	27位	23位	27位	20位	19位	32位	32位	27位	13位	6位	24位	
滋賀県	2,076	3,905	23位	2位	35位	11位	14位	9位	9位	14位	9位	9位	6位	15位	8位	2位	19位	39位	23位	20位	20位	29位	37位	28位	31位	-	32位	25位	28位	34位	-	-	31位	25位	35位	
愛媛県	2,000	4,007	24位	18位	24位	21位	23位	17位	25位	33位	30位	11位	41位	12位	16位	26位	3位	31位	26位	31位	33位	36位	30位	26位	22位	24位	19位	9位	4位	28位	24位	22位	28位	30位	23位	
岡山県	2,774	4,008	25位	16位	28位	16位	17位	13位	20位	16位	24位	28位	25位	20位	21位	15位	11位	20位	22位	22位	16位	26位	36位	32位	25位	34位	26位	12位	14位	37位	36位	40位	27位	28位	29位	
宮崎県	1,560	4,036	26位	27位	21位	30位	31位	35位	22位	37位	21位	15位	-	5位	32位	14位	20位	24位	20位	29位	37位	40位	22位	27位	16位	18位	18位	8位	3位	21位	18位	26位	21位	41位	22位	
山梨県	1,171	3,992	27位	29位	22位	35位	36位	30位	34位	24位	10位	5位	5位	26位	29位	35位	-	28位	31位	33位	23位	18位	25位	19位	19位	28位	29位	21位	22位	9位	28位	13位	16位	29位	27位	
大分県	1,667	4,030	28位	21位	25位	25位	20位	28位	23位	30位	26位	16位	39位	27位	37位	16位	28位	40位	38位	35位	38位	23位	23位	23位	23位	16位	24位	19位	16位	23位	31位	3位	19位	36位	20位	
岐阜県	2,984	4,073	29位	23位	30位	32位	28位	24位	32位	29位	18位	31位	8位	10位	28位	19位	26位	49位	24位	23位	30位	22位	32位	29位	32位	36位	31位	27位	32位	20位	39位	17位	32位	18位	33位	
栃木県	2,904	4,004	30位	26位	32位	33位	26位	26位	33位	20位	20位	36位	3位	11位	30位	34位	29位	16位	21位	25位	17位	19位	27位	31位	39位	-	-	33位	31位	31位	41位	30位	23位	13位	32位	
富山県	1,564	4,090	31位	21位	34位	24位	30位	19位	38位	27位	11位	10位	20位	7位	25位	41位	24位	-	37位	32位	31位	37位	34位	33位	30位	26位	25位	29位	40位	11位	16位	24位	38位	35位	30位	
新潟県	3,321	3,912	32位	39位	23位	-	35位	33位	35位	25位	15位	30位	40位	33位	40位	40位	32位	21位	13位	17位	14位	21位	28位	25位	37位	25位	28位	-	-	7位	5位	12位	36位	31位	28位	
群馬県	2,864	3,961	33位	17位	38位	20位	25位	16位	28位	21位	14位	37位	1位	1位	19位	31位	17位	35位	29位	27位	29位	30位	33位	40位	-	-	-	37位	37位	33位	-	15位	29位	40位	38位	
和歌山県	1,403	3,952	34位	30位	33位	22位	39位	37位	37位	40位	22位	6位	-	18位	23位	20位	5位	36位	-	39位	40位	33位	35位	34位	29位	29位	36位	24位	11位	22位	33位	29位	15位	23位	31位	
佐賀県	1,204	4,013	35位	9位	-	18位	24位	14位	12位	18位	8位	12位	9位	3位	20位	21位	25位	33位	35位	-	-	-	-	41位	-	-	-	31位	26位	36位	40位	39位	41位	-	-	
高知県	996	4,036	36位	41位	31位	34位	33位	-	27位	-	29位	14位	-	-	22位	-	35位	-	-	37位	-	38位	29位	35位	28位	20位	22位	23位	6位	13位	20位	28位	35位	24位	26位	
福井県	1,149	4,065	37位	32位	40位	38位	-	18位	40位	38位	4位	8位	18位	32位	39位	28位	10位	18位	15位	19位	26位															

参考:「魅力的だと思う」という設問が評価している魅力とは

- ▶ 今回の調査では、回答者の現住地以外の都道府県をランダムに表示し回答を得ていますが、順位算出に使っていない設問の一つに評価対象の都道府県が「魅力的だと思う」というものがあります。
- ▶ この「魅力的だと思う」という設問では、「魅力的だと思う」対象を明示しておらず、何を魅力的だと考えて回答するかは回答者に任されています。
- ▶ そこで、「魅力的だと思う」と他の設問の相関係数を算出すると、「観光に訪れたい」「仕事で訪れたい」という設問との相関係数はそれぞれ0.948、0.907と非常に高くなっています。
- ▶ この結果から、「魅力的だと思う」という設問だけでランキングを作成すると「観光・仕事で行きたい都道府県ランキング」となってしまうことが分かります。
- ▶ また、「魅力的だと思う」という設問を他の設問と組み合わせて都道府県の総合的な魅力度の算出すると、「観光・仕事で行きたい」という設問の評価が上乗せされることになるため、本ランキング算出では除外しています。



- ▶ 「観光に訪れたい」という設問との相関係数を算出すると、「メディアで良く情報を見る」「観光で行ったことがある」という設問との相関係数はそれぞれ0.783、0.673と高くなっています。
- ▶ この結果から、「観光に訪れたい」⇔「魅力がある」と思うのは、「メディアで良く見る」「観光で行ったことがある」ことが影響している可能性が高いことが分かります。



参考:「魅力的でない」のは、メディアでの接触率と実際の訪問経験率が低いから

- ▶ 都道府県の「魅力がある」≡「観光に訪れたい」であり、「メディアで良く見る」「観光で行ったことがある」ことが影響している可能性があることから、首都圏居住者と関西圏居住者について、全国47都道府県に対する「メディアで良く見る」「観光で行ったことがある」という回答者の比率を集計すると下表のようになります。
- ▶ 「メディアで良く見る」かどうかは、首都圏居住者、関西圏居住者で顕著な差はありませんが、関西圏居住者では山形県、茨城県に対する「メディアで良く見る」という回答者比率が低くなっています。同様に首都圏居住者では島根県、山口県、佐賀県に対する比率が低くなっています。
- ▶ 「観光で行ったことがある」という回答は、首都圏居住者は西日本に、関西圏居住者は東日本に行ったことがある比率が低くなっています。その中で、関西圏居住者の観光で行ったことがある比率は、秋田県、山形県、茨城県、群馬県で15%未満となっています。

都道府県	メディアで良く見る			観光で行ったことがある		
	首都圏 居住者	関西圏 居住者	関西- 首都圏	首都圏 居住者	関西圏 居住者	関西- 首都圏
北海道	68.2%	64.6%	-3.6p	57.4%	50.6%	-6.8p
青森県	41.9%	39.6%	-2.2p	27.6%	18.2%	-9.3p
岩手県	38.5%	36.9%	-1.6p	30.9%	18.3%	-12.6p
宮城県	50.0%	43.1%	-6.9p	40.9%	19.8%	-21.1p
秋田県	37.7%	37.7%	0.0p	20.4%	13.7%	-6.7p
山形県	38.4%	35.2%	-3.2p	26.4%	14.6%	-11.8p
福島県	48.8%	43.3%	-5.5p	43.0%	16.5%	-26.5p
茨城県	40.3%	35.9%	-4.4p	41.7%	14.5%	-27.2p
栃木県	47.4%	37.7%	-9.7p	55.3%	17.4%	-37.9p
群馬県	44.0%	36.1%	-7.9p	47.7%	14.7%	-32.9p
埼玉県	47.5%	40.1%	-7.4p	45.7%	15.2%	-30.4p
千葉県	52.6%	48.9%	-3.7p	60.7%	37.5%	-23.3p
東京都	76.3%	75.4%	-0.9p	75.8%	65.5%	-10.3p
神奈川県	65.0%	55.4%	-9.6p	68.0%	34.0%	-34.1p
新潟県	44.5%	38.6%	-5.9p	42.7%	20.9%	-21.8p
山梨県	49.7%	38.1%	-11.6p	56.6%	21.2%	-35.4p
長野県	48.0%	46.1%	-1.8p	53.1%	42.2%	-10.9p
富山県	42.4%	39.4%	-3.0p	25.5%	27.6%	2.1p
石川県	49.8%	49.5%	-0.3p	36.8%	44.7%	7.9p
福井県	37.3%	40.9%	3.6p	20.5%	43.5%	23.0p
岐阜県	38.9%	39.8%	0.9p	28.1%	33.8%	5.7p
静岡県	52.5%	46.0%	-6.5p	52.9%	31.7%	-21.2p
愛知県	49.8%	50.1%	0.3p	37.4%	50.8%	13.4p
三重県	41.8%	46.9%	5.1p	30.1%	53.7%	23.6p
滋賀県	37.8%	44.4%	6.6p	20.2%	51.2%	31.0p
京都府	71.9%	71.1%	-0.8p	71.1%	74.5%	3.4p
大阪府	63.7%	75.4%	11.8p	56.3%	71.4%	15.1p
兵庫県	47.6%	58.2%	10.6p	35.2%	65.0%	29.8p
奈良県	51.7%	50.3%	-1.4p	54.1%	61.6%	7.5p
和歌山県	37.6%	49.5%	11.9p	20.1%	57.8%	37.7p
鳥取県	37.5%	41.6%	4.1p	19.7%	47.8%	28.1p
島根県	35.2%	36.6%	1.4p	19.2%	33.8%	14.7p
岡山県	39.2%	40.8%	1.6p	25.1%	45.8%	20.7p
広島県	51.6%	52.0%	0.4p	38.1%	50.2%	12.1p
山口県	35.3%	37.4%	2.1p	23.3%	30.0%	6.8p
徳島県	36.7%	37.6%	0.9p	19.5%	37.2%	17.7p
香川県	43.5%	45.2%	1.7p	24.8%	45.7%	20.9p
愛媛県	41.0%	41.4%	0.4p	21.6%	33.1%	11.5p
高知県	42.3%	45.6%	3.3p	19.5%	35.1%	15.6p
福岡県	58.5%	58.2%	-0.3p	38.7%	47.9%	9.2p
佐賀県	33.5%	37.2%	3.6p	16.6%	18.7%	2.1p
長崎県	50.2%	47.8%	-2.4p	37.4%	44.2%	6.9p
熊本県	47.5%	48.7%	1.2p	24.3%	30.5%	6.2p
大分県	41.8%	44.7%	3.0p	24.7%	29.6%	4.9p
宮崎県	43.8%	45.2%	1.4p	20.3%	25.6%	5.4p
鹿児島県	45.6%	44.4%	-1.3p	26.1%	27.8%	1.8p
沖縄県	67.8%	66.8%	-1.0p	50.5%	53.2%	2.7p

首都圏は1都3県、関西圏は2府4県