

2024年8月21日

報道関係者各位

お部屋さがしは
いい部屋ネット

街の住みこち & 住みたい街ランキング2024 ＜都道府県版＞

大東建託株式会社(本社:東京都港区、代表取締役 社長執行役員 CEO:竹内啓)は、過去最大級の居住満足度調査を行い、「いい部屋ネット 街の住みこちランキング2024<都道府県版>」「いい部屋ネット 住みたい街ランキング2024<都道府県版>」として集計しました。

■ 住みこち(都道府県)ランキングTOP22

順位	昨年	自治体名	偏差値	評点	回答数
1位	1位	東京都	75.4	68.4	105,744
2位	2位	神奈川県	67.0	66.3	66,742
3位	5位	沖縄県	66.5	66.1	8,184
4位	3位	兵庫県	64.9	65.7	37,991
5位	4位	福岡県	64.8	65.7	34,757
6位	6位	大阪府	63.6	65.4	63,978
7位	7位	京都府	61.3	64.8	18,031
8位	8位	奈良県	61.1	64.7	9,013
9位	9位	愛知県	60.5	64.6	53,229
10位	10位	埼玉県	57.2	63.7	48,411
11位	13位	千葉県	56.5	63.5	41,481
12位	11位	石川県	56.1	63.4	7,020
13位	12位	広島県	55.3	63.2	19,051
14位	14位	滋賀県	54.9	63.1	9,084
15位	15位	香川県	54.3	63.0	6,341
16位	16位	長野県	54.3	62.9	13,101
17位	17位	岡山県	52.5	62.5	11,965
18位	20位	熊本県	52.4	62.4	9,056
19位	19位	北海道	52.1	62.4	36,755
20位	18位	宮城県	51.7	62.3	15,447
21位	21位	静岡県	51.5	62.2	23,282
22位	22位	群馬県	50.8	62.0	11,285

詳細はP3・4

回答者数 840,019名

■ 住みたい街(都道府県)ランキングTOP25

順位	昨年	自治体名	得票数	得票率
1位	1位	東京都	2,578	1.4%
2位	2位	福岡県	1,437	0.8%
3位	4位	神奈川県	1,238	0.7%
4位	3位	沖縄県	1,102	0.6%
5位	5位	北海道	725	0.4%
6位	6位	宮城県	563	0.3%
7位	7位	大阪府	518	0.3%
8位	8位	兵庫県	507	0.3%
9位	10位	静岡県	498	0.3%
10位	11位	長野県	475	0.3%
11位	9位	千葉県	461	0.3%
12位	12位	埼玉県	342	0.2%
13位	13位	京都府	340	0.2%
14位	14位	愛知県	290	0.2%
15位	15位	広島県	220	0.1%
16位	17位	岡山県	158	0.1%
17位	18位	茨城県	154	0.1%
18位	20位	大分県	151	0.1%
19位	16位	石川県	140	0.1%
20位	24位	熊本県	136	0.1%
21位	19位	栃木県	131	0.1%
22位	22位	長崎県	126	0.1%
23位	25位	愛媛県	110	0.1%
24位	21位	鹿児島県	109	0.1%
25位	23位	群馬県	105	0.1%

回答者数 183,727名

- ・ 評点は、今住んでいる街への評価について、大変満足している:100点、満足している:75点、どちらでもない:50点、不満である:25点、大変不満である:0点とした場合の平均値です。
- ・ 偏差値とは、評点の平均値が50になるように正規化し、評点の数値が平均値からどの程度隔たっているのかを示したものです。偏差値が同じ場合、小数点2位以下が異なります。
- ・ 「街の住みこちランキング」は、2020年～2024年の回答を累積して集計、「住みたい街ランキング」は、2024年の回答のみを集計しています。
- ・ 「住みたい街(都道府県)ランキング」は、住みたい街(自治体)への投票を都道府県ごとに集計してランキングを作成しています。
- ・ 本調査は今年で6回目ですが、「街の住みこち(都道府県)ランキング」「住みたい街(都道府県)ランキング」の発表は、2020年から開始しているため今回で5回目となります。
- ・ 「住みたい街ランキング」は、現住都道府県・都市圏への投票を除いて、2024年の回答を集計して作成しています。(首都圏:東京都・千葉県・埼玉県・神奈川県の新住者は、左記1都3県の自治体への投票を除いて集計/東海圏:愛知県・岐阜県・三重県の新住者は、左記3県の自治体への投票を除いて集計/関西圏:大阪府・兵庫県・京都府・奈良県・滋賀県・和歌山県の新住者は、左記2府4県の自治体への投票を除いて集計)

WEBサイトでは上位にランクインした自治体や居住者のコメントも紹介していますので、併せてご参照ください。

本調査は今回が6回目となります。詳細につきましては、「住みこちランキング」WEBサイト(<https://www.eheya.net/sumicoco/>)または大東建託株式会社「賃貸未来研究所」公式WEBサイト(<https://www.kentaku.co.jp/miraiken/>)をご参照ください。また、「住みこちランキング」WEBサイトでは、「住みこち」と街づくりに関する学術論文や調査データの解説記事を掲載しています。

＜詳細データについて＞

各自治体には、回答者のコメントや住みこちに関する47項目の設問の評価などを記載した詳細データの提供が可能です。ご希望の場合は、本リリース2ページ目記載の問い合わせ先までご連絡ください。

総評

■住みこち(都道府県)トップは、5年連続で東京都

詳細はP3

5年連続で東京都が1位に輝きました。東京都は、唯一偏差値70台の高い評価を得ています。2位は2年連続で神奈川県です。3位は、昨年5位から順位を上げた沖縄県です。

■住みこち(都道府県)11位～20位で昨年より順位を上げているのは2県

詳細はP3

11位～20位で昨年より順位を上げているのは、11位の千葉県(昨年13位)、18位の熊本県(昨年20位)の2県です。

■因子別ランキング1位は、大阪府・石川県・長野県・群馬県、そして東京都

詳細はP4

因子別ランキングの1位は、「生活利便性」因子で大阪府、「行政サービス」因子で石川県、「静かさ治安」因子で長野県、「物価家賃」「防災」の2因子で群馬県でした。また、東京都は「交通利便性」「親しみやすさ」「賑わい」の各因子で1位となっており、中でも「親しみやすさ」因子では唯一偏差値80台の極めて高い評価を得ています。

■住みたい街(都道府県)トップは、5年連続で東京都

東京都が、5年連続で1位に輝きました。2位は3年連続で福岡県、3位は昨年4位だった神奈川県です。4位は沖縄県(昨年3位)、5位は5年連続で北海道という結果になっています。

※ 「住みたい街(都道府県)ランキング」は、住みたい街(自治体)への投票を都道府県ごとに合計してランキングを作成しています。

※ 本調査は今年で6回目ですが、「街の住みこち(都道府県)ランキング」「住みたい街(都道府県)ランキング」の発表は2020年から開始しているため今回で5回目となります。

調査概要

■調査概要

◇調査方法 株式会社マクロミルの登録モニタに対してインターネット経由で調査票を配布・回収。

◇回答者 全国47都道府県居住の20歳以上の男女、2020年～2024年合計840,019名を対象に集計。

【男女比】 男性47.6%:女性52.4%

【未既婚】 未婚38.4%:既婚61.6% 【子ども】 なし46.9%:あり53.1%

【世代比】 20歳代15.0%、30歳代22.3%、40歳代24.0%、50歳代22.2%、60歳代12.2%、70歳代4.3%

◇調査期間 2024年2月21日(水)～3月14日(木):2024年調査(回答者数:183,727名)

2023年2月17日(金)～3月15日(水):2023年調査(回答者数:177,795名)

2022年3月8日(火)～3月29日(火):2022年調査(回答者数:173,523名)

2021年3月17日(水)～3月30日(火):2021年調査(回答者数:174,700名)

2020年3月17日(火)～4月3日(金):2020年調査(回答者数:130,274名)計840,019名

◇調査体制 調査企画・設問設計・分析:大東建託賃貸未来研究所 宗健(フェロー)、調査票配布回収:株式会社マクロミル

◇回答方法 住みこちランキングは、現在居住している街についての「全体としての現在の地域の評価(大変満足:100点 満足:75点 どちらでもない:50点 不満:25点 大変不満:0点)」の平均値から作成。住みたい街ランキングは、入力された自治体名をもとに複数の候補を表示し選択してもらうフリーワード・サジェスト方式の回答から投票数を集計して作成。

■解説者プロフィール

宗健(そう たけし)



麗澤大学教授 博士(社会工学・筑波大学) ITストラテジスト
大東建託株式会社 賃貸未来研究所 フェロー

1965年北九州市生まれ。1987年九州工業大学工学部卒業、株式会社リクルート入社。通信事業部、求人系インターネットサービス企画マネジャー、ForRent.jp編集長、ISIZE住宅情報編集長、R25式モバイル編集長などを経て、2006年株式会社リクルートフォレントインシュア代表取締役社長。2012年リクルート住まい研究所長、2018年7月大東建託株式会社賃貸未来研究所長、2020年4月AI-DXラボ所長(兼任)、2021年4月麗澤大学客員教授を経て、2023年4月より麗澤大学教授、大東建託株式会社賃貸未来研究所フェロー。

- ・本リリースの一部または全部を、個人的な利用を目的とする印字・保存等、その他著作権法で認められる場合を除き、著作物等を著作権者等の事前の許諾なしに、複製、公衆送信、頒布、改変、他のウェブサイトに掲載するなどの行為を禁止します。
- ・新聞・雑誌、テレビ・ラジオ等の報道関係者におかれましては、本リリースを掲載・報道または引用する場合には、「いい部屋ネット 街の住みこちランキング&住みたい街ランキング2024<都道府県版>」と出所の表記をお願いします。
- ・学術研究目的の場合、本調査個票データについて提供できる可能性がありますので個別にお問い合わせください。
- ・「住みこちランキング」WEBサイトでは、「住みこち」と街づくりに関する学術論文や調査データの解説記事を掲載しています。詳細につきましては、WEBサイトをご覧ください。

本件に関するお問い合わせ | 大東建託株式会社 賃貸未来研究所

メール | mirai-ken@kentaku.co.jp TEL | 03-6718-9340

街の住みこち(都道府県)ランキング<TOP22>

順位	昨年順位	自治体名	偏差値	評点	生活利便性	交通利便性	行政サービス	静かさ治安	親しみやすさ	賑わい	物価家賃	防災	回答数
1位	1位	東京都	75.4	68.4	2位	1位	2位	-	1位	1位	-	11位	105,744
2位	2位	神奈川県	67.0	66.3	7位	3位	13位	-	3位	3位	-	16位	66,742
3位	5位	沖縄県	66.5	66.1	6位	9位	7位	-	2位	2位	-	-	8,184
4位	3位	兵庫県	64.9	65.7	11位	7位	4位	22位	6位	6位	-	18位	37,991
5位	4位	福岡県	64.8	65.7	4位	4位	3位	-	4位	4位	2位	13位	34,757
6位	6位	大阪府	63.6	65.4	1位	2位	20位	-	5位	5位	-	-	63,978
7位	7位	京都府	61.3	64.8	13位	8位	9位	-	7位	7位	-	9位	18,031
8位	8位	奈良県	61.1	64.7	-	11位	10位	5位	8位	16位	24位	3位	9,013
9位	9位	愛知県	60.5	64.6	5位	6位	12位	-	12位	9位	-	-	53,229
10位	10位	埼玉県	57.2	63.7	3位	5位	-	-	9位	13位	13位	5位	48,411
11位	13位	千葉県	56.5	63.5	8位	10位	-	-	10位	10位	23位	20位	41,481
12位	11位	石川県	56.1	63.4	-	17位	1位	11位	17位	8位	10位	-	7,020
13位	12位	広島県	55.3	63.2	10位	13位	-	-	16位	12位	-	-	19,051
14位	14位	滋賀県	54.9	63.1	-	16位	8位	12位	13位	19位	17位	7位	9,084
15位	15位	香川県	54.3	63.0	17位	-	15位	20位	-	20位	5位	-	6,341
16位	16位	長野県	54.3	62.9	-	-	5位	1位	-	-	21位	4位	13,101
17位	17位	岡山県	52.5	62.5	12位	15位	19位	-	-	17位	20位	-	11,965
18位	20位	熊本県	52.4	62.4	15位	-	-	-	15位	14位	-	23位	9,056
19位	19位	北海道	52.1	62.4	-	14位	-	24位	11位	18位	-	17位	36,755
20位	18位	宮城県	51.7	62.3	20位	12位	-	-	19位	11位	-	22位	15,447
21位	21位	静岡県	51.5	62.2	-	19位	-	-	-	22位	-	-	23,282
22位	22位	群馬県	50.8	62.0	9位	-	22位	17位	-	-	1位	1位	11,285

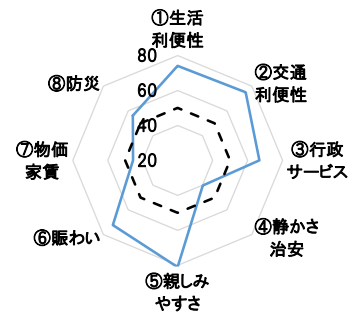
・各因子の順位は偏差値50以上かつ因子得点がプラスの都道府県のみ表示しています。

1位 (偏差値75.4:評点68.4) 東京都



教授
コメント

因子別では、「交通利便性」「親しみやすさ」「賑わい」の3因子で全国で1位、「生活利便性」「行政サービス」の2因子で2位の高い評価を受けています。

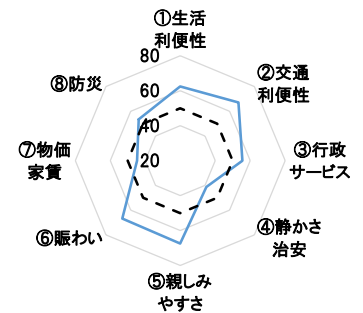


2位 (偏差値67.0:評点66.3) 神奈川県



教授
コメント

因子別では、「交通利便性」「親しみやすさ」「賑わい」の3因子で3位、「生活利便性」因子で7位の評価を受けています。

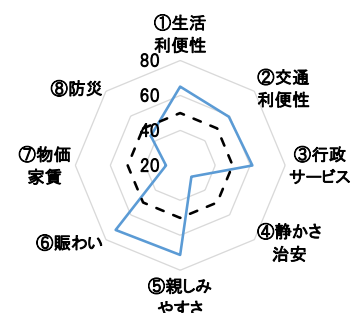


3位 (偏差値66.5:評点66.1) 沖縄県



教授
コメント

因子別では、「親しみやすさ」「賑わい」の2因子で2位、「生活利便性」因子で6位、「行政サービス」因子で7位、「交通利便性」因子で9位の評価を受けています。



街の住みこち(都道府県)因子別ランキング

①生活利便性

順位	総合	都道府県	偏差値	得点	回答数
1位	6位	大阪府	74.3	0.19	63,978
2位	1位	東京都	74.0	0.19	105,744
3位	10位	埼玉県	68.3	0.12	48,411
4位	5位	福岡県	67.1	0.11	34,757
5位	9位	愛知県	65.1	0.08	53,229
6位	3位	沖縄県	65.1	0.08	8,184
7位	2位	神奈川県	62.5	0.05	66,742
8位	11位	千葉県	61.3	0.04	41,481

②交通利便性

順位	総合	都道府県	偏差値	得点	回答数
1位	1位	東京都	75.0	0.36	105,744
2位	6位	大阪府	71.1	0.27	63,978
3位	2位	神奈川県	67.0	0.18	66,742
4位	5位	福岡県	65.9	0.15	34,757
5位	10位	埼玉県	64.1	0.11	48,411
6位	9位	愛知県	63.9	0.11	53,229
7位	4位	兵庫県	63.6	0.10	37,991
8位	7位	京都府	60.9	0.04	18,031
9位	3位	沖縄県	59.4	0.01	8,184
10位	11位	千葉県	59.0	0.00	41,481

③行政サービス

順位	総合	都道府県	偏差値	得点	回答数
1位	12位	石川県	72.3	0.15	7,020
2位	1位	東京都	66.8	0.11	105,744
3位	5位	福岡県	66.3	0.10	34,757
4位	4位	兵庫県	63.9	0.08	37,991
5位	16位	長野県	63.7	0.08	13,101
6位	-	福井県	63.6	0.08	4,533
7位	3位	沖縄県	61.3	0.06	8,184
8位	14位	滋賀県	59.1	0.05	9,084
9位	7位	京都府	58.7	0.04	18,031
10位	8位	奈良県	57.6	0.04	9,013
11位	-	鳥取県	56.8	0.03	3,524
12位	9位	愛知県	56.5	0.03	53,229
13位	2位	神奈川県	55.6	0.02	66,742
14位	-	富山県	55.5	0.02	6,467
15位	15位	香川県	54.9	0.02	6,341
16位	-	大分県	54.7	0.01	6,467
17位	-	山梨県	54.4	0.01	4,524
18位	-	愛媛県	53.8	0.01	8,452
19位	17位	岡山県	53.1	0.00	11,965

④静かさ治安

順位	総合	都道府県	偏差値	得点	回答数
1位	16位	長野県	72.6	0.29	13,101
2位	-	島根県	68.4	0.25	3,949
3位	-	鳥取県	67.1	0.23	3,524
4位	-	福井県	66.4	0.23	4,533
5位	8位	奈良県	64.7	0.21	9,013
6位	-	山形県	63.3	0.20	6,334
7位	-	秋田県	62.1	0.18	5,657
8位	-	岩手県	58.6	0.15	7,098
9位	-	山梨県	58.3	0.15	4,524
10位	-	富山県	57.7	0.14	6,467
11位	12位	石川県	57.3	0.13	7,020
12位	14位	滋賀県	56.3	0.12	9,084
13位	-	佐賀県	55.2	0.11	4,582
14位	-	宮崎県	53.6	0.10	5,679
15位	-	大分県	53.0	0.09	6,467
16位	-	山口県	52.9	0.09	8,523
17位	22位	群馬県	52.9	0.09	11,285
18位	-	長崎県	52.0	0.08	7,512
19位	-	岐阜県	51.9	0.08	12,973
20位	15位	香川県	51.9	0.08	6,341
21位	-	栃木県	51.6	0.08	11,388
22位	4位	兵庫県	51.2	0.07	37,991
23位	-	新潟県	50.9	0.07	13,264
24位	19位	北海道	50.5	0.07	36,755
25位	-	鹿児島県	50.4	0.07	8,436
26位	-	和歌山県	50.1	0.06	5,852

⑤親しみやすさ

順位	総合	都道府県	偏差値	得点	回答数
1位	1位	東京都	81.1	0.24	105,744
2位	3位	沖縄県	71.2	0.14	8,184
3位	2位	神奈川県	67.4	0.10	66,742
4位	5位	福岡県	65.5	0.08	34,757
5位	6位	大阪府	64.3	0.07	63,978
6位	4位	兵庫県	63.9	0.06	37,991
7位	7位	京都府	61.1	0.03	18,031
8位	8位	奈良県	58.8	0.01	9,013

⑥賑わい

順位	総合	都道府県	偏差値	得点	回答数
1位	1位	東京都	72.4	0.27	105,744
2位	3位	沖縄県	72.2	0.27	8,184
3位	2位	神奈川県	66.8	0.17	66,742
4位	5位	福岡県	66.1	0.16	34,757
5位	6位	大阪府	65.5	0.15	63,978
6位	4位	兵庫県	64.7	0.13	37,991
7位	7位	京都府	63.3	0.11	18,031
8位	12位	石川県	62.4	0.09	7,020
9位	9位	愛知県	60.4	0.06	53,229

⑦物価家賃

順位	総合	都道府県	偏差値	得点	回答数
1位	22位	群馬県	71.2	0.17	11,285
2位	5位	福岡県	64.8	0.12	34,757
3位	-	宮崎県	64.5	0.12	5,679
4位	-	鳥取県	63.6	0.11	3,524
5位	15位	香川県	63.1	0.11	6,341
6位	-	富山県	60.9	0.09	6,467
7位	-	佐賀県	60.5	0.09	4,582
8位	-	愛媛県	60.2	0.08	8,452
9位	-	栃木県	59.8	0.08	11,388
10位	12位	石川県	58.4	0.07	7,020
11位	-	岐阜県	58.4	0.07	12,973
12位	-	茨城県	56.2	0.05	16,819
13位	10位	埼玉県	56.0	0.05	48,411
14位	-	山梨県	55.8	0.05	4,524
15位	-	三重県	55.2	0.04	11,688
16位	-	山口県	55.2	0.04	8,523
17位	14位	滋賀県	54.8	0.04	9,084
18位	-	大分県	54.6	0.04	6,467
19位	-	和歌山県	53.6	0.03	5,852
20位	17位	岡山県	52.6	0.03	11,965
21位	16位	長野県	52.4	0.02	13,101
22位	-	福井県	52.1	0.02	4,533
23位	11位	千葉県	52.0	0.02	41,481
24位	8位	奈良県	51.5	0.02	9,013

⑧防災

順位	総合	都道府県	偏差値	得点	回答数
1位	22位	群馬県	72.1	0.34	11,285
2位	-	栃木県	68.5	0.28	11,388
3位	8位	奈良県	68.1	0.27	9,013
4位	16位	長野県	64.3	0.21	13,101
5位	10位	埼玉県	63.3	0.19	48,411
6位	-	山梨県	62.7	0.18	4,524
7位	14位	滋賀県	61.0	0.15	9,084
8位	-	岐阜県	59.5	0.13	12,973
9位	7位	京都府	58.2	0.10	18,031
10位	-	山形県	56.3	0.07	6,334
11位	1位	東京都	56.2	0.07	105,744
12位	-	岩手県	55.6	0.06	7,098
13位	5位	福岡県	55.5	0.06	34,757
14位	-	佐賀県	54.4	0.04	4,582
15位	-	茨城県	54.3	0.04	16,819
16位	2位	神奈川県	53.5	0.02	66,742
17位	19位	北海道	52.6	0.01	36,755
18位	4位	兵庫県	52.3	0.01	37,991

- 各因子のランキングは、偏差値50以上かつ因子得点(表では「得点」と表示)がプラスの都道府県のみを表示しています。
- 総合は、街の住みこち(都道府県)ランキングの順位を示しています。
- 総合順位が23位以下の場合には順位を非公開としているため、総合順位を「-」と表示しています。

参考:都道府県別住みたい街ランキング1~5位
~全国から支持される東京23区と存在感のある福岡市~

- 東京23区が全都道府県で5位以内にランクインしました。東京23区が4~5位と相対的に低い順位となったのは、埼玉県・千葉県・兵庫県・島根県・長崎県・大分県・沖縄県の7県のみでした。
- エリア内で他県からの支持を集めたのは仙台市と福岡市でした。福岡市は九州7県と山口県で1位となり、沖縄県(3位)、広島県(3位)、島根県(5位)、愛媛県(3位)と広範囲から支持を受ける結果となりました。
- 大阪市が5位以内にランクインしているのは、関西エリアからは大阪府(1位・4位)、京都府(4位)、奈良県(4位)、和歌山県(3位)、エリア外からでは三重県(4位)、徳島県(5位)、香川県(2位)、愛媛県(4位)、高知県(3位)、岡山県(5位)の計10県あります。
- 上位3位を自都道府県の自治体が占めたのは埼玉県、千葉県、東京都、兵庫県の4都県のみでした。
- 県庁所在地が5位以内にランクインしなかったのは山口県(山口市)と三重県(津市)のみ、県庁所在地が4~5位だったのは青森県(青森市)、福島県(福島市)、群馬県(前橋市)、千葉県(千葉市中央区)、4県でした。

都道府県	住みたい街ランキング				
	1位	2位	3位	4位	5位
北海道	札幌市中央区	東京23区	札幌市北区	函館市	旭川市
東北	青森県	仙台市	東京23区	八戸市	青森市
	岩手県	盛岡市	仙台市	横浜市	札幌市
	宮城県	仙台市青葉区	東京23区	仙台市太白区	横浜市
	秋田県	仙台市	秋田市	東京23区	横浜市
	山形県	仙台市	東京23区	山形市	天童市
	福島県	仙台市	郡山市 / 東京23区	いわき市	福島市 / 横浜市
北関東	茨城県	つくば市	東京23区	水戸市	横浜市 / 守谷市
	栃木県	宇都宮市	東京23区	横浜市	さいたま市
	群馬県	高崎市	東京23区	さいたま市	前橋市
首都圏	埼玉県	さいたま市大宮区	さいたま市浦和区	川越市	港区
	千葉県	船橋市	浦安市	流山市	港区
	東京都	武蔵野市	港区	渋谷区	世田谷区
	神奈川県	横浜市西区	横浜市中区	世田谷区	鎌倉市
甲信越	長野県	松本市	東京23区	長野市	横浜市
	山梨県	東京23区	甲府市	横浜市	中巨摩郡昭和町
	新潟県	新潟市中央区	東京23区	新潟市東区	長岡市
北陸	富山県	富山市	東京23区	金沢市	横浜市
	石川県	金沢市	野々市市	東京23区	白山市
	福井県	東京23区	金沢市	福井市	京都市
東海	岐阜県	名古屋市	岐阜市	東京23区	横浜市
	静岡県	東京23区	横浜市	静岡市葵区	浜松市中央区
	愛知県	東京23区	名古屋市中区	名古屋市千種区	長久手市
	三重県	名古屋市	東京23区	四日市市	大阪市
	滋賀県	草津市	東京23区	大津市	彦根市 / 京都市北区
関西	京都府	東京23区	京都市中京区	京都市北区	京都市下京区 / 大阪市北区
	大阪府	大阪市北区	東京23区	西宮市	大阪市天王寺区
	兵庫県	西宮市	明石市	神戸市中央区	東京23区
	奈良県	奈良市	東京23区	橿原市	大阪市北区
	和歌山県	和歌山市	東京23区	大阪市北区	岩出市 / 西宮市
四国	徳島県	東京23区	高松市	徳島市	神戸市
	香川県	高松市	大阪市	東京23区	神戸市
	愛媛県	松山市	東京23区	福岡市	大阪市 / 神戸市
	高知県	高知市	東京23区	大阪市	横浜市 / 高松市
中国	鳥取県	東京23区	神戸市	鳥取市	岡山市 / 京都市
	島根県	出雲市	広島市	松江市	東京23区
	岡山県	岡山市北区	東京23区	倉敷市	神戸市
	広島県	広島市中区	東京23区	福岡市	広島市南区
	山口県	福岡市	東京23区	北九州市	下松市
九州	福岡県	福岡市博多区	福岡市中央区	東京23区	福岡市東区
	佐賀県	福岡市	佐賀市	東京23区	糸島市
	長崎県	福岡市	長崎市	大村市	東京23区
	熊本県	福岡市	熊本市中央区	東京23区	熊本市東区
	大分県	福岡市	大分市	別府市	東京23区
	宮崎県	福岡市	宮崎市	東京23区	都城市
	鹿児島県	福岡市	鹿児島市	東京23区	始良市
沖縄県	那覇市	中頭郡北谷町	福岡市	東京23区	浦添市

※ 東京23区は背景黒、県庁所在地は背景緑、仙台市と福岡市は背景黄色。
 ※ 福島県2位の東京23区、5位の福島市と横浜市、茨城県4位の横浜市と守谷市、千葉県4位の港区と千葉市中央区、長野県5位の安曇野市と上田市、山梨県5位の八王子市と甲斐市、岐阜県5位の大垣市と那覇市、滋賀県4位の彦根市と京都市北区、京都府4位の京都市下京区と大阪市北区、和歌山県4位の岩出市と西宮市、徳島県5位の大阪市と藍住町、愛媛県4位の大阪市と神戸市、高知県4位の横浜市と高松市、鳥取県2位の神戸市と鳥取市、4位の岡山市と京都市、佐賀県3位の東京23区と糸島市、熊本県4位の熊本市東区と菊陽町、鹿児島県5位の霧島市と熊本市は得票数が同数。
 ※ 行政区は、まとめて一つの自治体として集計していますが、一部エリア内では分けて集計しています。