

2022年12月21日

報道関係者各位

 お部屋さがしは
いい部屋ネット

街の住みこちランキング2022 <ふるさと版>

大東建託株式会社(本社:東京都港区、代表取締役社長:小林克満)は、過去最大級の居住満足度調査を行い、全国の大都市圏や政令指定都市、県庁所在地などの都市部を除いた街を対象に「いい部屋ネット 街の住みこちランキング2022<ふるさと版>」として集計しました。

■街の住みこちランキング2022<ふるさと版> TOP30

順位	2021 順位	2020 順位	2019 順位	自治体名		偏差値	評点	回答数
1位	3位	-	-	北海道	上川郡東川町	79.1	74.1	57
2位	1位	-	-	北海道	上川郡東神楽町	75.3	72.0	59
3位	7位	3位	4位	沖縄県	中頭郡北谷町	74.5	71.5	130
4位	6位	7位	1位	石川県	野々市市	74.0	71.3	243
5位	5位	6位	18位	静岡県	駿東郡長泉町	74.0	71.3	202
6位	11位	-	-	沖縄県	中頭郡北中城村	73.2	70.8	84
7位	10位	9位	10位	沖縄県	豊見城市	72.9	70.7	278
8位	9位	4位	9位	熊本県	合志市	72.6	70.5	232
9位	18位	-	-	岡山県	都窪郡早島町	72.4	70.4	76
10位	8位	5位	-	沖縄県	中頭郡中城村	72.4	70.4	97
11位	2位	1位	-	山梨県	中巨摩郡昭和町	71.9	70.1	112
12位	4位	2位	11位	熊本県	菊池郡菊陽町	71.9	70.1	203
13位	34位	52位	-	茨城県	那珂郡東海村	70.7	69.4	171
14位	25位	57位	-	神奈川県	足柄上郡開成町	70.2	69.2	103
15位	12位	8位	8位	沖縄県	島尻郡南風原町	70.1	69.1	177
16位	17位	19位	7位	鹿児島県	始良市	69.9	69.0	298
17位	50位	21位	28位	岐阜県	本巣郡北方町	69.7	68.9	94
18位	14位	-	11位	東京都	西多摩郡日の出町	69.2	68.6	70
19位	23位	31位	41位	長野県	北佐久郡御代田町	69.1	68.5	89
20位	21位	98位	-	三重県	三重郡川越町	68.9	68.4	99
21位	15位	28位	13位	三重県	三重郡朝日町	68.9	68.4	87
22位	20位	14位	6位	長崎県	西彼杵郡時津町	68.4	68.1	138
23位	36位	29位	26位	沖縄県	浦添市	68.0	67.9	532
24位	39位	11位	-	北海道	河西郡芽室町	67.8	67.8	90
25位	33位	25位	27位	長野県	松本市	67.6	67.7	1,168
26位	40位	22位	20位	沖縄県	中頭郡西原町	67.4	67.6	155
27位	26位	44位	33位	佐賀県	鳥栖市	67.2	67.5	325
28位	13位	13位	-	北海道	河東郡音更町	67.2	67.4	172
29位	67位	79位	39位	沖縄県	島尻郡与那原町	66.8	67.3	100
30位	-	-	-	沖縄県	中頭郡嘉手納町	66.8	67.2	58

回答者数 193,783名

- 「街の住みこちランキング2022<ふるさと版>」は、2019年～2022年の回答を累積して、大都市圏や政令指定都市、県庁所在地などの都市部を除いた回答数50名以上の自治体をランキング対象として集計しています。2019年の順位は2019年の回答数30名以上の自治体を、2020年以降の順位は各年の回答を累積して回答数50名以上の自治体をランキング対象として順位を表記しています。
- 2019年順位が“-”の自治体は、2019年「街の住みこちランキング<ふるさと版>」では100位圏外及び回答数が30名に及ばずランキング対象に含まれていなかった自治体、2020年順位が“-”の自治体は、「街の住みこちランキング<ふるさと版>」では300位圏外及び回答数が50名に及ばずランキング対象に含まれていなかった自治体、2021年順位が“-”の自治体は、「街の住みこちランキング<ふるさと版>」では偏差値50未満及び回答数が50名に及ばずランキング対象に含まれていなかった自治体を表しています。
- 評点は、今住んでいる街への評価について、大変満足している:100点、満足している:75点、どちらでもない:50点、不満である:25点、大変不満である0点とした場合の平均値です。
- 偏差値とは、評点の平均値が50になるように正規化し、評点の数値が評点の平均値からどの程度隔たっているのかを示したものです。表中の偏差値が同じ場合、小数点2位以下が異なります。

WEBサイトでは「街の住みこち & 住みたい街ランキング」の結果等も掲載していますので、併せてご参照ください。

◀詳細データについて▶

本調査は今回が4回目となります。詳細につきましては、「住みこちランキング」WEBサイト(<https://www.eheya.net/sumicoco/>)または大東建託株式会社「賃貸未来研究所」公式WEBサイト(<https://www.kentaku.co.jp/miraiken/>)をご参照ください。なお、各自治体には詳細データの提供が可能です。ご希望の場合は、本リリース2ページ目記載の問い合わせ先までお問い合わせください。

総 評

■「街の住みこちランキング<ふるさと版>」トップは、北海道上川郡東川町

詳細はP3～P11

1位は北海道上川郡東川町、2位は北海道上川郡東神楽町で、トップ2は北海道上川郡に属する町が並ぶ結果となっています。3位は、昨年は7位だった沖縄県中頭郡北谷町です。トップ10内で一番多くランクインしているのは沖縄県(4自治体)で、そのうち3自治体が中頭郡に属する「町」や「村」となっています。

■トップ10のうち7自治体は、郡部に位置する「町」「村」

詳細はP3～P11

トップ10のうち7自治体は、郡部に位置する「町」もしくは「村」がランクインしています。また、11位～20位も9つの自治体が郡部に位置する「町」もしくは「村」という結果になっています。

■1位～30位までで最も多くランクインしている都道府県は沖縄県

詳細はP3～P11

都道府県別に見ると、1位～30位までで最も多くランクインしているのは沖縄県の9自治体、次いで北海道の4自治体、三重県・熊本県・長野県がそれぞれ2自治体となっています。沖縄県は9自治体のうち7自治体、北海道は4自治体、三重県は2自治体、熊本県と長野県はそれぞれ1自治体が郡部に属する「町」や「村」です。

■昨年の「街の住みこちランキング<ふるさと版>」と8自治体が同じ顔ぶれ

詳細はP3～P11

トップ10のうち8自治体は、順位の変動はあるものの、昨年の「街の住みこちランキング<ふるさと版>」のトップ10と同じ顔ぶれとなっています。

■「親しみやすさ」の因子別評価が高い自治体が上位に

詳細はP6/P12～P15

トップ10には、特に「親しみやすさ」因子でトップ10に入る高い評価を得ている自治体が多くランクインしています。「親しみやすさ」は、濃密ではないライトな人間関係を表しており、新たに転入してきた人が入りやすいコミュニティと言えます。

調査概要

■ 調査概要

◇調査方法 株式会社マクロミルの登録モニタに対してインターネット経由で調査票を配布・回収。

◇回答者 街の住みこちランキング2022<ふるさと版>は、全国(47都道府県)の大都市圏や政令指定都市、県庁所在地などの都市部を除いた街に居住する20歳以上の男女193,783名の回答を集計。

【男女比】 男性47.2%:女性52.8%

【未既婚】 未婚36.2%:既婚63.8% 【子ども】 なし 45.6%:あり 54.4%

【世代比】 20歳代14.4%、30歳代23.6%、40歳代25.5%、50歳代21.3%、60歳以上15.2%

◇調査期間 2022年3月8日(火)～3月29日(火):2022年調査(回答者数:67,603名)

2021年3月17日(水)～3月30日(火):2021年調査(回答者数:53,416名)

2020年3月17日(火)～4月3日(金):2020年調査(回答者数:49,908名)

2019年3月26日(火)～4月8日(月):2019年調査(回答者数:22,856名) 計193,783名

◇調査体制 調査企画・設問設計・分析:大東建託賃貸未来研究所 宗健(所長)、調査票配布回収:株式会社マクロミル

◇回答方法 住みこちランキングは、現在居住している街についての「全体としての現在の地域の評価(大変満足:100点 満足:75点 どちらでもない:50点 不満:25点 大変不満:0点)」の平均値から作成。

■ 解説者プロフィール

宗 健(そう たけし)

大東建託株式会社 賃貸未来研究所長・AI-DXラボ所長
ITストラテジスト・博士(社会工学・筑波大学) 麗澤大学客員教授

1965年北九州市生まれ。1987年九州工業大学工学部卒業、株式会社リクルート入社。通信事業部、求人系インターネットサービス企画マネジャー、ForRent.Jp編集長、ISIZE住宅情報編集長、R25式モバイル編集長などを経て、2006年株式会社リクルートフォレントインシュア代表取締役社長。2012年リクルート住まい研究所長。2018年7月より大東建託株式会社賃貸未来研究所長。2020年4月よりAI-DXラボ所長(兼任)。

- ・本リリースの一部または全部を、個人的な利用を目的とする印字・保存等、その他著作権法で認められる場合を除き、著作物等を著作権者等の事前の許諾なしに、複製、公衆送信、頒布、改変、他のウェブサイトに転載するなどの行為を禁止します。
- ・新聞・雑誌、テレビ・ラジオ等の報道関係者におかれましては、本リリースを掲載・報道または引用する場合には、「いい部屋ネット街の住みこちランキング2022<ふるさと版>」と出所の表記をお願いします。
- ・本調査の対象となった自治体には、詳細データを提供可能ですので、個別にお問い合わせください。
- ・学術研究目的の場合、本調査個票データについて提供できる可能性がありますので個別にお問い合わせください。
- ・「住みこちランキング」WEBサイトでは、「住みこち」と街づくりに関する学術論文や調査データの解説記事を掲載しています。詳細につきましては、WEBサイトをご覧ください。

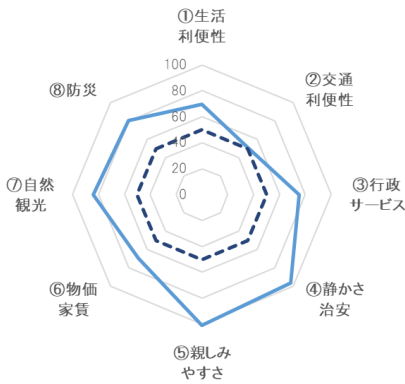
本件に関するお問い合わせ | 大東建託株式会社 賃貸未来研究所

メール | mirai-ken@kentakku.co.jp TEL | 03-6718-9340

街の住みこちランキング ふるさと版 <1~3位>

「住みこちに関する項目」について、因子分析から得られた8つの要素をレーダーチャートにすると、その街のイメージが把握できます。基準点の50(下図点線)よりどの項目が大きく広がっているかで特徴がわかります。

1位 (偏差値79.1:評点74.1) 北海道上川郡東川町 (かみかわぐん ひがしかわちょう)



街の特徴

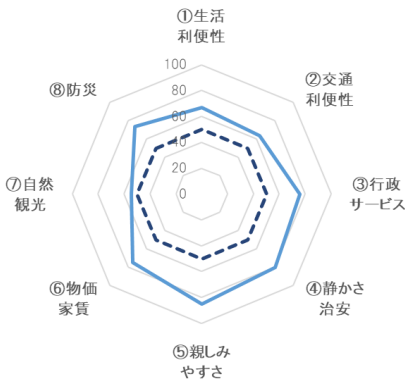
『豊かな水と米。自然と生きる、東川町』をテーマに、積極的に情報発信をしている東川町は、北海道最高峰の旭岳を有し、全戸が豊かな地下水で生活する全国でも珍しい上水道がない町です。景観条例を制定し、子育て・起業化支援にも力を入れ、独自の町づくりを推進しています。



居住者コメント

- ・郊外ながら、活気があり、人が集まる店やイベントが充実している。(女性・45歳・既婚・パート)
- ・自然が沢山あり子育てには良い。移住者が多い。(女性・33歳・既婚・パート)
- ・自然豊かで交通量が少なく、渋滞することがない。(女性・62歳・既婚・無職)

2位 (偏差値75.3:評点72.0) 北海道上川郡東神楽町 (かみかわぐん ひがしかぐらちょう)



街の特徴

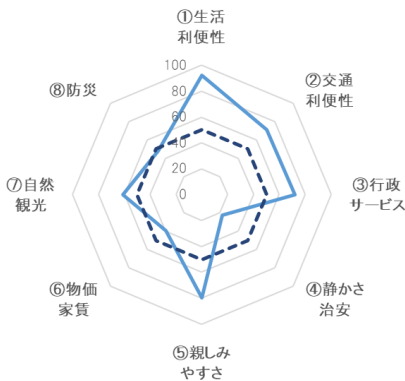
北海道のほぼ中央に位置し、旭川市に隣接するベッドタウンです。道内で5番目に面積の小さい町ですが、子どもの割合は全道一多く、町内には旭川空港があるため道外へのアクセスも便利です。



居住者コメント

- ・家賃が安い。子どもが多くて活気がある。近くに24時間営業のコンビニがある。ショッピングモールがある。自然が豊か。(女性・31歳・未婚・パート)
- ・のどかで、周りに住んでる人がギスギスしておらず、人間関係が良い。(男性・65歳・既婚・事務職)
- ・住みやすい。子育てしやすい。(女性・48歳・未婚・事務職)

3位 (偏差値74.5:評点71.5) 沖縄県中頭郡北谷町 (なかがみぐん ちゃたんちょう)



街の特徴

沖縄本島中部西海岸に位置。返還された米軍基地跡地に開発された美浜タウンリゾート・アメリカンビレッジは、若者に人気で、周辺には大規模なショッピングセンターが多くあります。国道58号や県道23号線などの主要幹線道路が通っており、高速道路へのアクセスも良好です。



居住者コメント

- ・南部、北部のどちらにも動きやすい。街並みがごみごみしていない。高台で津波、浸水等に影響されない。(男性・68歳・既婚・技術・研究職)
- ・景色が綺麗で、賑わいのある街。外国人や県外からの移住者も多く、暮らしやすい。(女性・44歳・既婚・専業主婦)
- ・開発が進んでいて、街並みが綺麗で活気がある。(男性・58歳・既婚・自営業・自由業)

街の住みこちランキング ふるさと版 <4~6位>

「住みこちに関する項目」について、因子分析から得られた8つの要素をレーダーチャートにすると、その街のイメージが把握できます。基準点の50(下図点線)よりどの項目が大きく広がっているかで特徴がわかります。

4位 (偏差値74.0:評点71.3) 石川県野々市市 (ののいちし)



街の特徴

県中部に位置し、金沢市の西側にあります。2011年に市制移行されており、平均年齢は40歳と若く、人口は5万人強となっています。電車やバス、金沢バイパスなどが整備されており、車で通える範囲に様々な商業施設が揃っています。



居住者コメント

- ・郊外だが周辺にはスーパー、コンビニ、ドラッグストア、病院など生活に必要なものは揃っている。かといって、繁華街ではないので騒がしいこともなく本当に住みやすい。(女性・49歳・既婚・パート)
- ・スーパーや図書館が近くにある。公園も近い。歳の近い人たちが近くに住んでいて、子どもなども過ごしやすい。(女性・39歳・既婚・技術・研究職)

5位 (偏差値74.0:評点71.3) 静岡県駿東郡長泉町 (すんとうぐん ながいずみちょう)



街の特徴

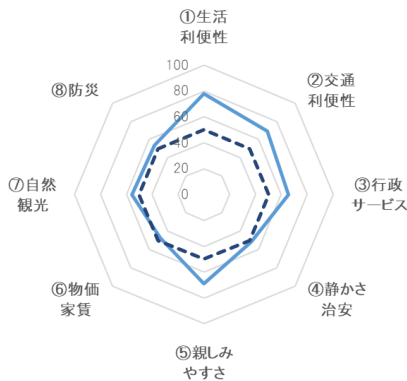
県東部に位置。工業の街として発展し、町内には「伊豆半島ジオパーク」のジオサイトに選ばれた名所があります。JR御殿場線が通っているほか、新東名高速道路や伊豆縦貫自動車道のICもあるため、車での移動もスムーズに行える町です。



居住者コメント

- ・開発が進められ、活気のある町になって来た。子育て世代に優しいまちづくりを目指していると感じる。行政からの発信が分かりやすい。(女性・33歳・既婚・専業主婦)
- ・徒歩圏内で生活に必要なものは全て揃う。歩道が広くて歩きやすい。(女性・32歳・既婚・専業主婦)
- ・子育てのしやすさ。交通が便利。(女性・30歳・既婚・アルバイト)

6位 (偏差値73.2:評点70.8) 沖縄県中頭郡北中城村 (なかがみぐん きたなかぐすくそん)



街の特徴

沖縄本島中部に位置し、日本で最も人口密度が高い村です。沖縄自動車道の北中城インターチェンジや喜舎場スマートインターチェンジが近く、国道330号線・329号線もあるため交通の利便性が良いです。大型ショッピングセンターや、おしゃれなカフェなど、様々な商業施設も揃っています。



居住者コメント

- ・綺麗な海が目の前の立地。反対には小さな山もある。海から毎日日の出が見れる。癒される。(女性・63歳・未婚・無職)
- ・生活圏内にお店(食品・衣料・ドラッグストア等)があるので困らない。(女性・46歳・既婚・パート)
- ・「田舎」と「発展する街並み」が混在する点が気に入っている。(男性・32歳・既婚・自営業・自由業)

街の住みこちランキング ふるさと版 <7~10位>

「住みこちに関する項目」について、因子分析から得られた8つの要素をレーダーチャートにすると、その街のイメージが把握できます。基準点の50(下図点線)よりどの項目が大きく広がっているかで特徴がわかります。

7位 (偏差値72.9:評点70.7) 沖縄県豊見城市 (とみぐすくし)



街の特徴



居住者コメント

沖縄本島南部の西海岸に位置、那覇市に隣接しているためベッドタウンとして住宅開発が進められた街です。大型ショッピングセンターや病院など生活に必要な施設や、県内最大級の人工ビーチや沖縄県内初のアウトレットモールなどもあり、観光客にも人気があります。

- ・犯罪が少なく、静かな地域で住みやすい。那覇市が近い為、買い物などに困らない。また、那覇方面のバスは本数が多く、新都心やモノレールの駅まで行くのには、非常に便利な地域。(女性・21歳・未婚・学生)
- ・都心に近いが田舎で住みやすい。(男性・68歳・既婚・自営業・自由業)

8位 (偏差値72.6:評点70.5) 熊本県合志市 (こうしし)



街の特徴

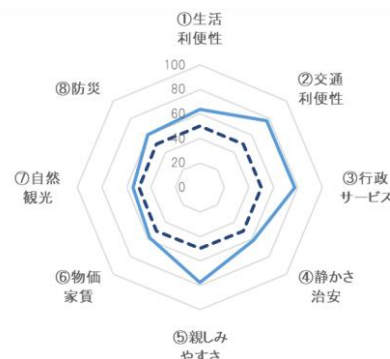


居住者コメント

熊本市の北東部に位置し、人口は約6万人。熊本市のベッドタウンとして人口増加が続いています。高速道路や空港へのアクセスも良く、熊本電鉄経由で中心部にも行くことができます。

- ・子どもの数が多いので、活気がある。乳幼児医療などのサービスが充実している。(女性・46歳・既婚・パート)
- ・中心街へのアクセスが良い。近所にショッピングモールがあり便利。(男性・40歳・既婚・製造・現場作業職)

9位 (偏差値72.4:評点70.4) 岡山県都窪郡早島町 (つくぼぐん はやしまちょう)



街の特徴



居住者コメント

県内最小面積の自治体ですが、瀬戸中央自動車道早島I.Cがあり、山陽自動車道に接続、関西や四国、広島方面への移動が便利で、多数の物流拠点があります。岡山市と倉敷市に隣接する両市のベッドタウンでもあり、商業施設も揃っています。

- ・車で20分~30分位で大きな市に行ける立地。災害が少ない。(男性・70歳・既婚・パート)
- ・小さな町で、行政が行き届いている。(男性・81歳・既婚・無職)
- ・閑静。子どもに優しい環境。(男性・36歳・既婚・技術・研究職)

10位 (偏差値72.4:評点70.4) 沖縄県中頭郡中城村 (なかがみぐん なかぐすくそん)



街の特徴



居住者コメント

県中部の東海岸に位置。人口増加率は約10%と、全国の村の中でも高い街です。南部には琉球大学千原キャンパスがあり、周辺は学生アパートが多く建ち並んでいます。沖縄唯一の名城「中城城」跡はユネスコ世界遺産に登録されています。

- ・子育て補助が良く、学校の雰囲気も良い。那覇と沖縄市の間にある地域なので、どちらにも行きやすい。(女性・36歳・既婚・パート)
- ・都市部にアクセスが良い。スーパーや飲食店が生活圏にあり便利。(男性・38歳・既婚・管理職)

街の住みこちランキング ふるさと版 〈1位～50位〉

- 上位にランクインしている自治体は、各因子がまんべんなく良い街というよりも、1～2つの因子が上位に入っている突出した特徴のある街のようです。
- トップ10のうち、7自治体は郡部に位置する「町」もしくは「村」がランクインする結果となっています。また、50位までの自治体のうち、半数以上となる33自治体が郡部に位置する「町」もしくは「村」です。
- 昨年は回答者数が50名に及ばずランキング対象外だった自治体から2自治体(沖縄県中頭郡嘉手納町・新潟県北蒲原郡聖籠町)が初ランクインしており、いずれも郡部に位置する「町」もしくは「村」です。
- 上位15位までの自治体は、偏差値が70台と極めて高い評価を得ています。また、16位以降の自治体も偏差値60台で相対的に住みこちが良いという評価になっています。

順位	2021 順位	2020 順位	2019 順位	自治体名	偏差値	評点	生活 利便性	交通 利便性	行政 サービス	静かさ 治安	親しみ やすさ	物価 家賃	自然 観光	防災	回答数
1位	3位	-	-	北海道 上川郡東川町	79.1	74.1	25位	409位	7位	1位	1位	11位	2位	1位	57
2位	1位	-	-	北海道 上川郡東神楽町	75.3	72.0	42位	61位	6位	3位	2位	4位	265位	3位	59
3位	7位	3位	4位	沖縄県 中頭郡北谷町	74.5	71.5	1位	9位	11位	-	4位	-	94位	-	130
4位	6位	7位	1位	石川県 野々市市	74.0	71.3	4位	15位	15位	360位	20位	189位	-	118位	243
5位	5位	6位	18位	静岡県 駿東郡長泉町	74.0	71.3	18位	4位	1位	135位	6位	235位	172位	49位	202
6位	11位	-	-	沖縄県 中頭郡北中城村	73.2	70.8	8位	13位	45位	339位	26位	-	226位	336位	84
7位	10位	9位	10位	沖縄県 豊見城市	72.9	70.7	7位	6位	21位	-	8位	-	-	310位	278
8位	9位	4位	9位	熊本県 合志市	72.6	70.5	16位	24位	12位	193位	12位	99位	-	21位	232
9位	18位	-	-	岡山県 都窪郡早島町	72.4	70.4	77位	1位	3位	96位	7位	159位	257位	110位	76
10位	8位	5位	-	沖縄県 中頭郡中城村	72.4	70.4	23位	82位	63位	392位	3位	-	344位	301位	97
11位	2位	1位	-	山梨県 中巨摩郡昭和町	71.9	70.1	3位	12位	4位	273位	52位	14位	179位	28位	112
12位	4位	2位	11位	熊本県 菊池郡菊陽町	71.9	70.1	2位	21位	16位	-	11位	105位	-	62位	203
13位	34位	52位	-	茨城県 那珂郡東海村	70.7	69.4	41位	57位	5位	138位	21位	47位	156位	267位	171
14位	25位	57位	-	神奈川県 足柄上郡開成町	70.2	69.2	60位	46位	49位	114位	9位	117位	396位	274位	103
15位	12位	8位	7位	沖縄県 島尻郡南風原町	70.1	69.1	6位	7位	14位	-	23位	415位	-	287位	177
16位	17位	19位	7位	鹿児島県 姶良市	69.9	69.0	17位	23位	60位	-	81位	93位	235位	-	298
17位	50位	21位	28位	岐阜県 本巣郡北方町	69.7	68.9	10位	83位	13位	293位	32位	32位	-	79位	94
18位	14位	-	11位	東京都 西多摩郡日の出町	69.2	68.6	98位	175位	28位	20位	93位	2位	67位	10位	70
19位	23位	31位	41位	長野県 北佐久郡御代田町	69.1	68.5	74位	60位	65位	29位	66位	181位	40位	12位	89
20位	21位	98位	-	三重県 三重郡川越町	68.9	68.4	15位	10位	31位	-	38位	104位	-	-	99
21位	15位	28位	13位	三重県 三重郡朝日町	68.9	68.4	35位	3位	67位	207位	36位	245位	-	-	87
22位	20位	14位	6位	長崎県 西彼杵郡時津町	68.4	68.1	9位	133位	50位	-	14位	380位	-	350位	138
23位	36位	29位	26位	沖縄県 浦添市	68.0	67.9	5位	8位	38位	-	41位	-	-	419位	532
24位	39位	11位	-	北海道 河西郡芽室町	67.8	67.8	174位	17位	10位	10位	10位	5位	151位	11位	90
25位	33位	25位	27位	長野県 松本市	67.6	67.7	20位	127位	41位	224位	130位	-	19位	172位	1,168
26位	40位	22位	20位	沖縄県 中頭郡西原町	67.4	67.6	44位	33位	121位	-	17位	-	-	329位	155
27位	26位	44位	33位	佐賀県 鳥栖市	67.2	67.5	34位	2位	74位	315位	27位	234位	-	61位	325
28位	13位	13位	-	北海道 戸東郡音更町	67.2	67.4	43位	66位	35位	168位	53位	41位	230位	135位	172
29位	67位	79位	39位	沖縄県 島尻郡与那原町	66.8	67.3	14位	80位	57位	-	30位	-	255位	-	100
30位	-	-	-	沖縄県 中頭郡嘉手納町	66.8	67.2	22位	143位	8位	-	13位	425位	-	-	58
31位	51位	58位	84位	石川県 白山市	66.7	67.2	57位	62位	26位	134位	87位	76位	124位	268位	474
32位	22位	16位	16位	滋賀県 守山市	66.7	67.2	27位	41位	30位	319位	35位	358位	-	142位	448
33位	151位	-	-	北海道 上川郡美瑛町	66.7	67.2	236位	273位	99位	9位	39位	311位	7位	6位	64
34位	47位	49位	41位	静岡県 駿東郡清水町	66.7	67.2	21位	78位	116位	-	276位	372位	194位	-	131
35位	44位	42位	45位	群馬県 高崎市	66.4	67.0	28位	25位	48位	309位	86位	65位	398位	36位	1,709
36位	48位	30位	3位	山口県 下松市	66.3	67.0	30位	101位	40位	284位	78位	62位	362位	394位	258
37位	16位	12位	17位	山形県 東根市	66.2	66.9	53位	124位	29位	200位	55位	46位	289位	57位	198
38位	35位	39位	21位	埼玉県 鶴ヶ島市	66.2	66.9	47位	16位	78位	248位	68位	35位	-	32位	312
39位	78位	-	-	長野県 北安曇郡松川村	66.1	66.8	339位	380位	18位	4位	33位	162位	12位	16位	55
40位	31位	68位	-	北海道 中川郡幕別町	65.6	66.6	188位	106位	75位	23位	28位	54位	381位	65位	110
41位	46位	41位	-	岡山県 総社市	65.6	66.6	71位	120位	25位	250位	29位	51位	254位	213位	303
42位	19位	23位	-	三重県 度会郡玉城町	65.6	66.6	180位	231位	24位	108位	16位	10位	93位	42位	83
43位	24位	17位	5位	徳島県 名西郡石井町	65.0	66.2	105位	248位	87位	-	159位	261位	-	427位	111
44位	54位	78位	99位	沖縄県 宜野湾市	64.9	66.2	12位	19位	113位	-	58位	-	-	-	461
45位	72位	67位	68位	愛知県 みよし市	64.9	66.1	67位	64位	47位	211位	42位	408位	-	60位	336
46位	61位	36位	-	東京都 羽村町	64.8	66.1	104位	131位	20位	190位	31位	37位	214位	30位	248
47位	38位	-	-	長野県 上高井郡小布施町	64.8	66.1	26位	69位	2位	7位	5位	305位	1位	5位	59
48位	93位	43位	-	栃木県 下都賀郡壬生町	64.7	66.1	199位	29位	71位	186位	80位	45位	-	22位	151
49位	-	-	-	新潟県 北蒲原郡聖籠町	64.6	66.0	323位	320位	103位	-	161位	146位	-	-	61
50位	30位	15位	-	宮城県 北諸郡三股町	64.5	66.0	95位	207位	22位	116位	24位	3位	314位	40位	108

- ・「街の住みこちランキング2022(ふるさと版)」は、2019年～2022年の回答を累積して、大都市圏や政令指定都市、県庁所在地などの都市部を除いた回答数50名以上の自治体をランキング対象として集計しています。2019年の順位は2019年の回答数30名以上の自治体を、2020年以降の順位は各年の回答を累積して回答数50名以上の自治体をランキング対象として順位を表記しています。
- ・2019年順位が“-”の自治体は、2019年「街の住みこちランキング<ふるさと版>」では100位圏外及び回答数が30名に及ばずランキング対象に含まれていなかった自治体、2020年順位が“-”の自治体は、「街の住みこちランキング<ふるさと版>」では300位圏外及び回答数が50名に及ばずランキング対象に含まれていなかった自治体、2021年順位が“-”の自治体は、「街の住みこちランキング<ふるさと版>」では偏差値50未満及び回答数が50名に及ばずランキング対象に含まれていなかった自治体を表記しています。
- ・評点は、今住んでいる街への評価について、大変満足している:100点、満足している:75点、どちらでもない:50点、不満である:25点、大変不満である0点とした場合の平均値です。
- ・偏差値とは、評点の平均値が50になるように正規化し、評点の数値が評点の平均値からどの程度隔たっているのかを示したものです。表中の偏差値が同じ場合、小数点2位以下が異なります。

街の住みこちランキング ふるさと版 <51位～100位>

- 昨年はランキング対象外だった自治体から、**2自治体(岡山県浅口郡里庄町・長野県北安曇郡白馬村)**が初ランクインしています。
- 51位～100位までの自治体は、**偏差値60**で相対的に住みこちが良いという評価になっています。
- 60位の**佐賀県三養基郡基山町**は、「交通利便性」因子が**全国で5位**となっています。

順位	2021 順位	2020 順位	2019 順位	自治体名	偏差値	評点	生活 利便性	交通 利便性	行政 サービス	静かさ 治安	親しみ やすさ	物価 家賃	自然 観光	防災	回答数
51位	-	-	-	岡山県 浅口郡里庄町	64.4	65.9	393位	350位	122位	196位	95位	157位	-	178位	55
	-	-	-	長野県 北安曇郡白馬村	64.4	65.9	161位	-	-	89位	107位	-	24位	203位	55
53位	62位	20位	25位	長野県 安曇野市	64.4	65.9	183位	318位	337位	103位	326位	-	41位	131位	438
54位	37位	27位	-	香川県 綾歌郡宇多津町	64.3	65.8	11位	27位	52位	-	88位	231位	201位	-	101
55位	42位	109位	-	長崎県 西彼杵郡長与町	64.3	65.8	96位	142位	79位	150位	19位	-	-	152位	180
56位	95位	183位	-	長崎県 北松浦郡佐々町	64.3	65.8	158位	99位	39位	263位	18位	-	203位	144位	79
57位	56位	65位	59位	静岡県 藤枝市	64.3	65.8	76位	150位	130位	-	121位	423位	-	388位	651
58位	73位	37位	58位	静岡県 三島市	64.3	65.8	51位	28位	145位	-	142位	-	211位	353位	506
59位	29位	10位	-	富山県 砺波市	64.1	65.7	99位	130位	37位	84位	146位	71位	112位	50位	199
60位	45位	63位	41位	佐賀県 三養基郡基山町	63.9	65.6	123位	5位	76位	67位	25位	49位	307位	47位	96
61位	66位	66位	83位	沖縄県 沖繩市	63.7	65.5	13位	37位	58位	-	94位	-	-	-	563
62位	52位	75位	28位	神奈川県 中郡二宮町	63.6	65.5	307位	54位	351位	65位	98位	87位	164位	-	139
63位	27位	48位	70位	長崎県 大村市	63.6	65.4	81位	63位	54位	379位	49位	185位	390位	235位	408
64位	84位	139位	80位	長野県 北佐久郡軽井沢町	63.6	65.4	19位	52位	164位	21位	37位	-	6位	14位	107
65位	58位	45位	31位	岐阜県 大垣市	63.5	65.4	39位	45位	32位	-	147位	80位	-	332位	862
66位	69位	62位	64位	神奈川県 小田原市	63.4	65.3	65位	81位	266位	-	235位	383位	84位	-	823
67位	31位	34位	72位	大分県 速見郡日出町	63.4	65.3	121位	154位	140位	118位	22位	84位	146位	338位	116
68位	68位	91位	-	山梨県 甲斐市	63.3	65.3	63位	59位	66位	374位	177位	332位	296位	84位	321
69位	80位	99位	-	栃木県 小野市	63.2	65.2	130位	20位	43位	231位	56位	435位	-	23位	283
70位	64位	52位	-	石川県 かほく市	63.0	65.1	32位	67位	9位	94位	34位	6位	145位	239位	167
71位	65位	33位	22位	茨城県 ひたちなか市	63.0	65.1	45位	155位	213位	-	278位	241位	-	-	703
72位	114位	116位	-	香川県 木田郡三木町	62.9	65.0	137位	108位	62位	220位	117位	48位	-	231位	133
73位	184位	206位	-	沖縄県 中頭郡読谷村	62.9	65.0	29位	-	276位	-	15位	-	101位	-	148
	77位	95位	41位	静岡県 田方郡函南町	62.9	65.0	119位	32位	175位	397位	158位	389位	-	333位	148
75位	28位	18位	55位	沖縄県 南城市	62.9	65.0	72位	268位	341位	260位	47位	418位	244位	429位	178
76位	126位	210位	-	兵庫県 揖保郡太子町	62.8	65.0	46位	68位	111位	-	79位	144位	-	245位	145
77位	119位	138位	-	愛媛県 伊予郡砥部町	62.8	65.0	237位	274位	123位	288位	203位	81位	154位	355位	90
78位	40位	32位	32位	佐賀県 武雄市	62.8	65.0	82位	73位	68位	229位	138位	167位	108位	180位	167
79位	100位	141位	-	岐阜県 不破郡垂井町	62.7	65.0	267位	97位	131位	262位	171位	36位	294位	130位	117
80位	63位	74位	71位	福岡県 久留米市	62.7	64.9	36位	34位	59位	-	149位	201位	-	314位	1,422
81位	94位	85位	34位	北海道 帯広市	62.7	64.9	66位	160位	150位	-	216位	238位	298位	295位	832
82位	60位	77位	-	石川県 小松市	62.6	64.9	69位	103位	88位	-	328位	78位	152位	430位	435
83位	71位	72位	50位	岡山県 倉敷市	62.6	64.9	37位	55位	82位	-	241位	297位	312位	-	2,259
84位	70位	61位	54位	茨城県 牛久市	62.6	64.9	86位	31位	108位	381位	64位	178位	-	95位	402
85位	59位	47位	49位	北海道 千歳市	62.5	64.8	70位	39位	166位	-	50位	-	-	249位	542
86位	81位	50位	15位	三重県 伊勢市	62.4	64.8	116位	264位	119位	395位	127位	298位	33位	-	565
87位	108位	84位	-	滋賀県 栗東市	62.4	64.8	50位	18位	109位	272位	48位	343位	-	86位	381
88位	88位	167位	-	山梨県 南都留郡富士河口湖町	62.4	64.8	168位	122位	191位	322位	243位	-	25位	153位	105
89位	49位	64位	66位	山梨県 天童市	62.4	64.8	40位	98位	53位	182位	205位	129位	180位	52位	244
90位	76位	70位	24位	福岡県 小郡市	62.3	64.7	178位	11位	226位	127位	57位	177位	-	83位	241
91位	43位	46位	72位	香川県 綾歌郡綾川町	62.3	64.7	84位	163位	195位	329位	372位	150位	-	263位	102
92位	104位	118位	89位	香川県 丸亀市	62.2	64.7	73位	158位	61位	-	202位	161位	274位	400位	484
93位	111位	87位	-	栃木県 小山市	62.1	64.6	62位	138位	190位	-	172位	315位	-	143位	698
94位	75位	80位	-	大分県 別府市	61.9	64.5	54位	90位	97位	-	77位	331位	59位	-	496
95位	99位	101位	-	長野県 上田市	61.9	64.5	100位	137位	179位	243位	224位	169位	82位	123位	655
96位	112位	83位	-	青森県 上北郡いらせ町	61.8	64.4	138位	304位	361位	-	379位	268位	-	-	111
97位	120位	185位	-	岩手県 滝沢市	61.6	64.3	153位	44位	270位	165位	109位	197位	-	94位	237
98位	87位	38位	46位	埼玉県 上尾市	61.6	64.3	58位	49位	188位	-	85位	375位	-	145位	1,065
99位	89位	82位	-	富山県 滑川市	61.6	64.3	177位	173位	72位	358位	285位	59位	297位	-	124
100位	57位	92位	47位	岐阜県 瑞穂市	61.5	64.2	83位	145位	194位	-	247位	221位	-	438位	316

- ・「街の住みこちランキング2022(ふるさと版)」は、2019年～2022年の回答を累積して、大都市圏や政令指定都市、県庁所在地などの都市部を除いた回答数50名以上の自治体をランキング対象として集計しています。2019年の順位は2019年の回答数30名以上の自治体を、2020年以降の順位は各年の回答を累積して回答数50名以上の自治体をランキング対象として順位を表記しています。
- ・2019年順位が“-”の自治体は、2019年「街の住みこちランキング<ふるさと版>」では100位圏外及び回答数が30名に及ばずランキング対象に含まれていなかった自治体、2020年順位が“-”の自治体は、「街の住みこちランキング<ふるさと版>」では300位圏外及び回答数が50名に及ばずランキング対象に含まれていなかった自治体、2021年順位が“-”の自治体は、「街の住みこちランキング<ふるさと版>」では偏差値50未満及び回答数が50名に及ばずランキング対象に含まれていなかった自治体を表記しています。
- ・評点は、今住んでいる街への評価について、大変満足している：100点、満足している：75点、どちらでもない：50点、不満である：25点、大変不満である0点とした場合の平均値です。
- ・偏差値とは、評点の平均値が50になるように正規化し、評点の数値が評点の平均値からどの程度隔たっているのかを示したものです。表中の偏差値が同じ場合、小数点2位以下が異なります。

街の住みこちランキング ふるさと版 <101位~150位>

- 昨年はランキング対象外だった自治体から、**3自治体(岡山県勝田郡勝央町・新潟県南蒲原郡田上町・愛媛県喜多郡内子町)**が初ランクインしています。
- 101位~134位までの自治体は、**偏差値60台**で相対的に住みこちが良いという評価になっています。
- 110位の**静岡県周智郡森町**は、「**自然・観光**」因子が**全国で5位**となっています。

順位	2021 順位	2020 順位	2019 順位	自治体名	偏差値	評点	生活 利便性	交通 利便性	行政 サービス	静かさ 治安	親しみ やすさ	物価 家賃	自然 観光	防災	回答数
101位	124位	136位	-	愛知県 豊川市	61.4	64.2	89位	86位	104位	-	185位	106位	403位	451位	803
102位	79位	93位	94位	兵庫県 赤穂市	61.3	64.1	238位	367位	96位	151位	344位	68位	21位	-	200
103位	106位	165位	86位	青森県 弘前市	61.2	64.1	48位	205位	64位	221位	129位	212位	27位	101位	802
104位	101位	106位	98位	愛知県 豊橋市	61.2	64.1	64位	198位	101位	-	199位	242位	-	-	1,768
105位	142位	40位	36位	北海道 亀田郡七飯町	61.2	64.1	311位	172位	395位	111位	150位	370位	395位	98位	133
106位	82位	71位	2位	愛媛県 伊予郡松前町	61.2	64.1	242位	113位	154位	-	-	188位	-	-	142
107位	85位	76位	-	大分県 伊布市	61.0	64.0	181位	321位	203位	188位	162位	-	148位	240位	125
108位	183位	208位	-	埼玉県 比企郡滑川町	61.0	64.0	244位	48位	138位	195位	45位	103位	-	48位	100
109位	159位	122位	-	岩手県 紫波郡紫波町	61.0	64.0	152位	96位	160位	230位	62位	176位	-	66位	136
110位	55位	-	-	静岡県 周智郡森町	61.0	64.0	-	200位	105位	6位	43位	31位	5位	20位	68
111位	74位	51位	-	埼玉県 深谷市	60.9	63.9	165位	149位	95位	303位	96位	67位	-	69位	558
112位	123位	97位	-	沖縄県 石垣市	60.9	63.9	90位	-	-	-	40位	-	34位	-	201
113位	154位	151位	-	沖縄県 うるま市	60.9	63.9	38位	181位	180位	-	154位	-	-	-	458
114位	-	-	-	岡山県 勝田郡勝央町	60.8	63.9	347位	313位	110位	203位	195位	170位	251位	82位	63
115位	83位	26位	-	長野県 上伊那郡南箕輪村	60.7	63.8	214位	199位	17位	86位	51位	17位	102位	68位	94
116位	137位	170位	-	栃木県 那須塩原市	60.7	63.8	115位	87位	158位	252位	275位	61位	95位	70位	482
117位	199位	127位	-	佐賀県 小城市	60.5	63.7	154位	203位	199位	-	226位	191位	-	-	186
118位	113位	35位	51位	石川県 能美市	60.5	63.7	125位	159位	23位	76位	71位	13位	98位	321位	197
119位	98位	81位	48位	岐阜県 羽島郡岐南町	60.5	63.7	49位	22位	141位	-	164位	182位	-	412位	137
120位	157位	108位	-	高知県 吾川郡いの町	60.5	63.7	263位	272位	330位	145位	126位	-	215位	-	95
121位	116位	124位	61位	長野県 小諸市	60.5	63.7	239位	153位	238位	117位	367位	324位	65位	59位	170
122位	91位	24位	28位	埼玉県 北足立郡伊奈町	60.4	63.7	145位	157位	260位	296位	70位	290位	-	148位	194
123位	102位	94位	76位	三重県 鈴鹿市	60.4	63.6	55位	261位	241位	-	307位	293位	-	-	944
124位	-	-	-	新潟県 南蒲原郡田上町	60.4	63.6	348位	381位	324位	30位	181位	27位	216位	93位	55
125位	90位	69位	63位	岐阜県 各務原市	60.3	63.6	33位	93位	80位	-	210位	287位	-	154位	809
126位	-	-	-	愛媛県 喜多郡内子町	60.1	63.5	219位	-	256位	154位	208位	-	74位	201位	50
127位	141位	239位	-	群馬県 みどり市	60.1	63.5	202位	214位	86位	270位	165位	53位	369位	37位	189
128位	215位	-	-	和歌山県 西牟婁郡上富田町	60.1	63.5	169位	191位	107位	61位	54位	22位	53位	259位	76
129位	118位	105位	77位	埼玉県 北本市	60.1	63.5	159位	65位	146位	357位	103位	223位	-	77位	293
130位	173位	102位	-	北海道 北斗市	60.0	63.4	241位	166位	92位	-	141位	50位	-	-	199
131位	121位	164位	100位	愛媛県 西条市	60.0	63.4	171位	309位	77位	305位	133位	40位	140位	-	439
132位	218位	269位	80位	和歌山県 有田郡有田川町	60.0	63.4	350位	-	262位	318位	207位	330位	355位	393位	121
133位	109位	129位	-	兵庫県 神崎郡福崎町	60.0	63.4	150位	35位	51位	257位	69位	33位	281位	254位	82
134位	117位	111位	-	埼玉県 鴻巣市	60.0	63.4	147位	146位	220位	310位	145位	138位	-	149位	532
135位	107位	96位	-	徳島県 板野郡藍住町	59.9	63.4	56位	259位	271位	-	-	334位	-	-	159
136位	146位	119位	-	熊本県 上益城郡益城町	59.9	63.4	173位	119位	120位	328位	76位	158位	-	444位	116
137位	97位	90位	14位	石川県 河北郡津幡町	59.9	63.3	129位	53位	205位	353位	163位	123位	-	-	163
138位	153位	255位	-	徳島県 板野郡北島町	59.8	63.3	31位	287位	269位	-	-	-	-	-	109
139位	150位	135位	-	北海道 旭川市	59.8	63.3	78位	72位	142位	-	284位	213位	-	63位	1,647
140位	223位	-	-	岐阜県 本巣市	59.7	63.3	68位	344位	152位	283位	386位	30位	368位	160位	145
141位	135位	150位	-	鳥取県 出雲市	59.7	63.3	122位	378位	172位	213位	331位	215位	38位	356位	754
142位	86位	103位	-	沖縄県 宮古島市	59.7	63.2	200位	-	-	-	102位	-	126位	-	170
143位	92位	196位	60位	茨城県 茨城県阿見町	59.6	63.2	103位	42位	162位	-	101位	77位	-	99位	195
144位	105位	115位	-	埼玉県 秩父市	59.6	63.2	220位	-	170位	214位	128位	341位	17位	35位	218
145位	125位	110位	-	三重県 四日市市	59.6	63.2	61位	94位	218位	-	292位	434位	-	-	1,745
146位	302位	-	-	東京都 あきる野市	59.5	63.2	149位	258位	156位	106位	184位	25位	64位	76位	338
147位	156位	195位	-	栃木県 さくら市	59.5	63.1	131位	276位	83位	261位	108位	115位	-	56位	198
148位	196位	174位	-	沖縄県 糸満市	59.5	63.1	52位	139位	207位	-	99位	-	412位	-	244
149位	53位	54位	23位	栃木県 大田原市	59.4	63.1	133位	-	198位	356位	288位	118位	407位	136位	270
150位	129位	56位	-	長野県 佐久市	59.3	63.0	80位	43位	137位	325位	317位	323位	340位	92位	397

- ・「街の住みこちランキング2022(ふるさと版)」は、2019年~2022年の回答を累積して、大都市圏や政令指定都市、県庁所在地などの都市部を除いた回答数50名以上の自治体をランキング対象として集計しています。2019年の順位は2019年の回答数30名以上の自治体を、2020年以降の順位は各年の回答を累積して回答数50名以上の自治体をランキング対象として順位を表記しています。
- ・2019年順位が“-”の自治体は、2019年「街の住みこちランキング<ふるさと版>」では100位圏外及び回答数が30名に及ばずランキング対象に含まれていなかった自治体、2020年順位が“-”の自治体は、「街の住みこちランキング<ふるさと版>」では300位圏外及び回答数が50名に及ばずランキング対象に含まれていなかった自治体、2021年順位が“-”の自治体は、「街の住みこちランキング<ふるさと版>」では偏差値50未満及び回答数が50名に及ばずランキング対象に含まれていなかった自治体を表記しています。
- ・評点は、今住んでいる街への評価について、大変満足している:100点、満足している:75点、どちらでもない:50点、不満である:25点、大変不満である0点とした場合の平均値です。
- ・偏差値とは、評点の平均値が50になるように正規化し、評点の数値が評点の平均値からどの程度隔たっているのかを示したものです。表中の偏差値が同じ場合、小数点2位以下が異なります。

街の住みこちランキング ふるさと版 <151位~200位>

- 昨年はランキング対象外だった自治体から、1自治体(福島県伊達郡桑折町)が初ランクインしています。
- 186位の福井県勝山市は、「自然・観光」因子が全国で3位、「静かさ治安」因子が全国で5位となっています。

順位	2021 順位	2020 順位	2019 順位	自治体名	偏差値	評点	生活 利便性	交通 利便性	行政 サービス	静かさ 治安	親しみ やすさ	物価 家賃	自然 観光	防災	回答数
151位	114位	89位	-	石川県 河北郡内灘町	59.3	63.0	209位	147位	55位	264位	110位	401位	-	-	121
152位	96位	59位	40位	群馬県 北群馬郡吉岡町	59.3	63.0	110位	165位	236位	-	359位	304位	-	128位	98
153位	165位	162位	-	鹿児島県 霧島市	59.2	63.0	91位	215位	171位	-	118位	219位	238位	-	483
154位	132位	180位	-	鳥取県 米子市	59.2	63.0	134位	323位	127位	277位	252位	91位	122位	-	691
155位	162位	257位	-	栃木県 河内郡上三川町	59.1	62.9	102位	30位	118位	335位	183位	172位	-	26位	120
156位	131位	60位	-	山梨県 北杜市	59.1	62.9	-	371位	-	12位	320位	225位	13位	38位	186
157位	149位	100位	52位	佐賀県 三養基郡みやき町	59.0	62.9	316位	209位	228位	232位	143位	26位	-	246位	105
158位	147位	134位	-	三重県 松阪市	59.0	62.9	162位	307位	253位	-	348位	396位	-	-	710
159位	144位	146位	-	埼玉県 飯能市	59.0	62.8	167位	167位	259位	173位	119位	140位	174位	24位	325
160位	292位	-	-	徳島県 板野郡板野町	58.9	62.8	186位	70位	42位	56位	112位	7位	220位	443位	76
161位	194位	163位	-	長野県 坂城市	58.9	62.8	371位	215位	171位	133位	305位	348位	321位	89位	203
162位	169位	137位	-	栃木県 那須郡那須町	58.8	62.8	251位	395位	-	27位	377位	264位	30位	55位	94
163位	161位	158位	-	静岡県 富士宮市	58.8	62.8	166位	332位	388位	-	-	-	141位	421位	541
164位	269位	155位	78位	埼玉県 児玉郡上里町	58.7	62.7	231位	176位	310位	-	-	18位	-	111位	118
165位	178位	201位	-	新潟県 見附市	58.7	62.7	213位	114位	187位	380位	212位	164位	-	418位	185
166位	103位	73位	-	静岡県 榛原郡吉田町	58.6	62.6	273位	374位	151位	-	221位	52位	-	-	115
167位	122位	55位	36位	愛媛県 東温市	58.5	62.6	85位	50位	36位	177位	156位	97位	310位	185位	155
168位	185位	249位	-	山口県 宇部市	58.5	62.6	195位	125位	100位	382位	263位	163位	410位	391位	717
169位	135位	117位	-	岐阜県 宇布市	58.4	62.5	157位	298位	89位	223位	351位	63位	190位	113位	367
170位	134位	107位	35位	静岡県 袋井市	58.3	62.5	181位	256位	301位	-	248位	390位	-	-	383
171位	172位	194位	-	埼玉県 坂戸市	58.2	62.4	160位	88位	232位	-	217位	200位	-	147位	447
172位	164位	123位	-	香川県 善通寺市	58.0	62.3	226位	151位	85位	352位	170位	139位	114位	212位	142
173位	259位	-	-	千葉県 長生郡一宮町	58.0	62.3	-	-	-	251位	191位	420位	-	-	61
	358位	-	-	新潟県 南魚沼郡湯沢町	58.0	62.3	-	14位	296位	43位	67位	-	76位	7位	61
175位	187位	244位	-	長野県 上伊那郡箕輪町	58.0	62.3	245位	189位	186位	91位	114位	183位	315位	64位	108
176位	267位	223位	67位	長野県 岡谷市	57.9	62.2	227位	269位	272位	-	-	-	115位	328位	198
177位	158位	131位	85位	埼玉県 熊谷市	57.9	62.2	124位	246位	261位	-	225位	208位	-	220位	860
178位	208位	143位	-	静岡県 磐田市	57.9	62.2	142位	240位	177位	-	-	312位	-	-	714
179位	288位	241位	-	宮崎県 都城市	57.9	62.2	156位	325位	98位	389位	190位	72位	404位	208位	579
180位	180位	166位	75位	群馬県 伊勢崎市	57.8	62.2	112位	206位	201位	-	-	113位	-	162位	910
181位	256位	-	-	長野県 茅野市	57.8	62.2	224位	279位	149位	158位	329位	352位	39位	167位	244
182位	110位	193位	-	和歌山県 伊都郡かつらぎ町	57.8	62.2	-	335位	242位	87位	175位	226位	134位	243位	80
183位	167位	149位	92位	愛知県 豊田市	57.7	62.2	79位	182位	94位	-	230位	-	-	308位	1,981
184位	222位	-	-	長野県 諏訪市	57.7	62.1	205位	220位	291位	-	-	-	61位	-	212
185位	168位	147位	-	岐阜県 羽島郡笠松町	57.7	62.1	113位	104位	211位	-	-	328位	-	454位	138
186位	127位	114位	-	福井県 勝山市	57.7	62.1	-	386位	34位	5位	106位	160位	3位	15位	103
187位	152位	169位	-	群馬県 桐生市	57.7	62.1	288位	-	165位	147位	134位	220位	169位	81位	446
188位	217位	145位	93位	広島県 東広島市	57.5	62.0	88位	180位	182位	-	137位	381位	-	214位	846
189位	270位	191位	-	徳島県 板野郡松茂町	57.5	62.0	314位	283位	-	-	-	-	-	-	75
190位	143位	121位	-	群馬県 太田市	57.4	62.0	128位	331位	139位	-	-	222位	-	202位	958
191位	186位	187位	-	福島県 郡山市	57.4	62.0	59位	58位	134位	-	193位	-	-	284位	1,476
192位	148位	144位	-	滋賀県 長浜市	57.4	62.0	243位	221位	243位	-	256位	-	178位	288位	439
193位	160位	86位	-	群馬県 佐波郡玉村町	57.4	62.0	290位	152位	214位	324位	282位	260位	-	75位	138
194位	133位	160位	-	福岡県 筑後市	57.4	62.0	247位	144位	252位	349位	174位	285位	-	182位	205
195位	254位	-	-	高知県 南国市	57.4	61.9	164位	237位	295位	-	131位	-	356位	-	180
196位	-	-	-	福島県 伊達郡桑折町	57.4	61.9	-	92位	27位	99位	61位	82位	81位	108位	67
197位	248位	176位	-	埼玉県 東松山市	57.3	61.9	97位	76位	159位	-	168位	112位	-	181位	394
198位	241位	209位	-	広島県 尾道市	57.3	61.9	184位	336位	431位	-	211位	-	159位	-	508
199位	210位	199位	-	山口県 下関市	57.3	61.9	117位	100位	250位	-	341位	349位	210位	409位	1,182
200位	136位	113位	56位	山梨県 中央市	57.2	61.9	109位	179位	125位	-	232位	303位	-	396位	154

- ・「街の住みこちランキング2022(ふるさと版)」は、2019年~2022年の回答を累積して、大都市圏や政令指定都市、県庁所在地などの都市部を除いた回答数50名以上の自治体をランキング対象として集計しています。2019年の順位は2019年の回答数30名以上の自治体を、2020年以降の順位は各年の回答を累積して回答数50名以上の自治体をランキング対象として順位を表記しています。
- ・2019年順位が“-”の自治体は、2019年「街の住みこちランキング<ふるさと版>」では100位圏外及び回答数が30名に及ばずランキング対象に含まれていなかった自治体、2020年順位が“-”の自治体は、「街の住みこちランキング<ふるさと版>」では300位圏外及び回答数が50名に及ばずランキング対象に含まれていなかった自治体、2021年順位が“-”の自治体は、「街の住みこちランキング<ふるさと版>」では偏差値50未満及び回答数が50名に及ばずランキング対象に含まれていなかった自治体を表記しています。
- ・評点は、今住んでいる街への評価について、大変満足している:100点、満足している:75点、どちらでもない:50点、不満である:25点、大変不満である0点とした場合の平均値です。
- ・偏差値とは、評点の平均値が50になるように正規化し、評点の数値が評点の平均値からどの程度隔たっているのかを示したものです。表中の偏差値が同じ場合、小数点2位以下が異なります。

街の住みこちランキング ふるさと版 <201位~250位>

- 昨年はランキング対象外だった自治体から、5自治体(宮崎県東臼杵郡門川町・岡山県小田郡矢掛町・熊本県玉名郡長洲町・群馬県邑楽郡明和町・青森県平川市)が初ランクインしています。

順位	2021 順位	2020 順位	2019 順位	自治体名	偏差値	評点	生活 利便性	交通 利便性	行政 サービス	静かさ 治安	親しみ やすさ	物価 家賃	自然 観光	防災	回答数
201位	166位	120位	-	和歌山県 岩出市	57.2	61.8	127位	222位	267位	-	255位	288位	-	-	230
202位	181位	235位	-	山梨県 韭崎市	57.1	61.8	332位	223位	355位	219位	-	-	107位	134位	127
203位	-	-	-	宮崎県 東臼杵郡門川町	57.1	61.8	357位	-	392位	351位	153位	124位	-	-	53
204位	174位	153位	-	富山県 射水市	57.1	61.8	170位	188位	114位	386位	236位	145位	357位	-	384
205位	226位	202位	-	滋賀県 彦根市	57.0	61.8	101位	168位	283位	-	209位	299位	204位	281位	508
206位	198位	189位	-	新潟県 長岡市	57.0	61.7	120位	135位	161位	391位	304位	393位	279位	380位	1,217
207位	209位	218位	-	長野県 諏訪郡下諏訪町	56.9	61.7	-	170位	132位	79位	319位	-	8位	343位	92
208位	213位	253位	-	愛知県 蒲都市	56.9	61.7	197位	226位	174位	-	187位	198位	218位	-	343
209位	313位	-	-	石川県 羽咋市	56.8	61.7	207位	357位	136位	289位	213位	75位	120位	-	103
210位	191位	157位	-	滋賀県 近江八幡市	56.8	61.6	93位	219位	312位	-	251位	-	324位	327位	432
211位	277位	261位	-	山口県 光市	56.8	61.6	-	-	287位	208位	253位	310位	256位	-	215
212位	315位	-	-	神奈川県 南足柄市	56.8	61.6	-	201位	352位	57位	180位	166位	85位	290位	172
213位	220位	234位	-	東京都 青梅市	56.8	61.6	223位	228位	181位	300位	178位	153位	192位	115位	573
214位	202位	126位	62位	山梨県 南アルプス市	56.7	61.6	262位	353位	221位	-	-	339位	313位	229位	257
215位	228位	217位	-	福井県 坂井市	56.7	61.5	293位	375位	81位	194位	346位	217位	142位	417位	338
216位	276位	-	-	三重県 多気郡多気町	56.7	61.5	235位	408位	202位	66位	286位	55位	228位	163位	65
217位	257位	225位	-	栃木県 佐野市	56.6	61.5	108位	89位	204位	-	347位	94位	-	109位	434
218位	350位	-	-	山梨県 笛吹市	56.5	61.4	212位	174位	153位	-	392位	240位	106位	195位	249
219位	155位	257位	-	栃木県 下都賀郡野木町	56.4	61.4	366位	195位	360位	176位	132位	86位	-	173位	116
220位	272位	293位	-	福井県 越前市	56.4	61.4	272位	314位	69位	199位	343位	227位	193位	205位	333
221位	189位	254位	-	岡山県 浅口市	56.4	61.4	-	169位	235位	244位	257位	277位	-	367位	136
222位	364位	278位	-	神奈川県 足柄下郡湯河原町	56.4	61.4	362位	-	-	123位	169位	-	14位	-	112
223位	177位	128位	-	新潟県 新発田市	56.4	61.4	301位	245位	281位	-	315位	-	377位	455位	367
224位	238位	-	-	和歌山県 紀の川市	56.3	61.3	-	400位	275位	174位	240位	70位	354位	283位	249
225位	140位	139位	-	沖縄県 島尻郡八重瀬町	56.3	61.3	92位	74位	200位	367位	46位	-	-	277位	108
226位	265位	221位	-	北海道 釧路郡釧路町	56.3	61.3	143位	370位	-	-	-	360位	-	-	97
227位	231位	152位	-	佐賀県 唐津市	56.3	61.3	189位	266位	331位	-	152位	-	90位	-	430
228位	171位	-	-	福岡県 三井郡大刀洗町	56.3	61.3	324位	184位	414位	-	198位	256位	-	299位	75
229位	237位	172位	-	北海道 伊達市	56.3	61.3	292位	275位	375位	267位	258位	-	125位	-	139
230位	201位	184位	-	広島県 福山市	56.3	61.3	87位	171位	292位	-	-	-	-	-	2,161
231位	197位	159位	-	山口県 周南市	56.2	61.3	222位	141位	157位	-	352位	429位	330位	432位	622
232位	-	-	-	岡山県 小田郡矢掛町	56.2	61.3	254位	-	46位	48位	204位	20位	45位	169位	51
233位	229位	220位	-	山梨県 甲州市	56.1	61.3	-	303位	317位	192位	381位	366位	47位	88位	100
234位	261位	242位	87位	埼玉県 桶川市	56.1	61.2	232位	77位	359位	-	283位	325位	-	196位	345
235位	145位	179位	-	福井県 あわら市	56.1	61.2	-	-	268位	137位	-	114位	196位	426位	118
236位	249位	-	-	香川県 坂出市	56.0	61.2	386位	129位	183位	-	-	210位	367位	-	239
237位	323位	-	-	茨城県 笠間市	56.0	61.2	139位	111位	163位	-	-	171位	358位	251位	293
238位	195位	298位	-	香川県 三豊市	56.0	61.2	-	-	255位	281位	368位	211位	198位	-	255
239位	266位	237位	-	栃木県 足利市	56.0	61.2	187位	253位	320位	-	-	378位	258位	216位	611
240位	203位	271位	-	熊本県 菊池郡大津町	56.0	61.2	75位	225位	90位	-	89位	224位	-	285位	139
241位	299位	156位	-	長野県 伊那市	55.9	61.1	383位	414位	288位	140位	303位	308位	195位	188位	283
242位	326位	-	-	北海道 石狩市	55.9	61.1	259位	362位	329位	-	135位	289位	-	-	272
243位	206位	-	-	群馬県 北群馬郡榛東村	55.9	61.1	185位	202位	147位	98位	144位	9位	393位	33位	63
244位	-	-	-	熊本県 玉名郡長洲町	55.9	61.1	261位	-	117位	291位	92位	34位	383位	-	54
	-	-	-	群馬県 邑楽郡明和町	55.9	61.1	338位	162位	148位	85位	63位	79位	-	193位	54
246位	204位	168位	-	滋賀県 野洲市	55.8	61.1	242位	126位	367位	-	167位	-	-	199位	276
247位	281位	-	-	栃木県 塩谷郡高根沢町	55.8	61.0	365位	359位	-	316位	322位	-	-	386位	129
248位	273位	-	-	静岡県 菊川市	55.8	61.0	354位	299位	227位	-	201位	246位	-	-	188
249位	-	-	-	青森県 平川市	55.7	61.0	-	310位	189位	11位	182位	19位	99位	9位	102
250位	205位	236位	-	埼玉県 蓮田市	55.7	61.0	281位	38位	-	-	192位	351位	-	238位	279

- ・「街の住みこちランキング2022(ふるさと版)」は、2019年~2022年の回答を累積して、大都市圏や政令指定都市、県庁所在地などの都市部を除いた回答数50名以上の自治体をランキング対象として集計しています。2019年の順位は2019年の回答数30名以上の自治体を、2020年以降の順位は各年の回答を累積して回答数50名以上の自治体をランキング対象として順位を表記しています。
- ・2019年順位が“-”の自治体は、2019年「街の住みこちランキング<ふるさと版>」では100位圏外及び回答数が30名に及ばずランキング対象に含まれていなかった自治体、2020年順位が“-”の自治体は、「街の住みこちランキング<ふるさと版>」では300位圏外及び回答数が50名に及ばずランキング対象に含まれていなかった自治体、2021年順位が“-”の自治体は、「街の住みこちランキング<ふるさと版>」では偏差値50未満及び回答数が50名に及ばずランキング対象に含まれていなかった自治体を表しています。
- ・評点は、今住んでいる街への評価について、大変満足している:100点、満足している:75点、どちらでもない:50点、不満である:25点、大変不満である0点とした場合の平均値です。
- ・偏差値とは、評点の平均値が50になるように正規化し、評点の数値が評点の平均値からどの程度隔たっているのかを示したものです。表中の偏差値が同じ場合、小数点2位以下が異なります。

街の住みこちランキング ふるさと版 <251位～300位>

- 昨年はランキング対象外だった自治体から、2自治体(福岡県うきは市・栃木県芳賀郡益子町)が初ランクインしています。

順位	2021 順位	2020 順位	2019 順位	自治体名		偏差値	評点	生活 利便性	交通 利便性	行政 サービス	静かさ 治安	親しみ やすさ	物価 家賃	自然 観光	防災	回答数
251位	331位	221位	-	茨城県	東茨城郡茨城町	55.7	61.0	246位	401位	-	-	-	295位	-	361位	93
252位	139位	104位	65位	佐賀県	神埼郡吉野ヶ里町	55.7	61.0	300位	56位	327位	337位	83位	313位	333位	116位	91
253位	163位	178位	-	福岡県	大牟田市	55.7	61.0	140位	123位	240位	-	-	151位	-	-	405
254位	138位	-	-	茨城県	東茨城郡大洗町	55.7	61.0	-	315位	-	-	-	-	97位	-	66
255位	187位	198位	-	大分県	臼杵市	55.6	61.0	194位	396位	155位	155位	65位	73位	31位	-	123
256位	211位	142位	79位	岐阜県	高山市	55.6	61.0	278位	-	325位	112位	179位	-	161位	141位	303
257位	260位	274位	-	和歌山県	橋本市	55.6	61.0	-	301位	425位	126位	215位	350位	-	234位	278
258位	242位	205位	-	静岡県	焼津市	55.6	60.9	201位	218位	233位	-	356位	382位	411位	-	602
259位	176位	-	-	福岡県	八女郡広川町	55.5	60.9	-	91位	73位	336位	100位	89位	-	17位	71
260位	278位	300位	-	愛知県	田原市	55.5	60.9	-	-	411位	365位	333位	296位	247位	-	243
261位	216位	219位	-	長野県	飯田市	55.5	60.9	379位	-	258位	266位	-	-	173位	253位	446
262位	296位	290位	-	群馬県	富岡市	55.5	60.9	303位	112位	112位	172位	157位	85位	127位	19位	138
263位	247位	190位	-	長野県	塩尻市	55.4	60.8	234位	148位	168位	218位	272位	333位	320位	97位	309
264位	230位	148位	-	宮城県	東松島市	55.4	60.8	132位	187位	115位	-	166位	253位	334位	-	173
265位	275位	-	-	沖縄県	名護市	55.3	60.8	94位	377位	314位	-	218位	-	222位	-	227
266位	309位	212位	-	愛媛県	新居浜市	55.3	60.8	148位	327位	129位	-	-	283位	311位	-	519
267位	234位	252位	-	茨城県	那珂市	55.3	60.8	172位	161位	289位	-	244位	255位	-	187位	223
268位	253位	133位	-	鹿児島県	日置市	55.3	60.8	221位	178位	247位	170位	104位	-	206位	352位	172
269位	175位	112位	-	鹿児島県	鶴門市	55.2	60.7	-	251位	-	-	-	300位	130位	-	240
270位	214位	125位	-	佐賀県	嬉野市	55.2	60.7	294位	349位	265位	-	291位	346位	273位	387位	98
271位	-	-	-	福岡県	うきは市	55.2	60.7	264位	405位	284位	350位	271位	272位	129位	270位	91
272位	170位	275位	-	高知県	香美市	55.1	60.7	389位	388位	345位	206位	227位	-	253位	104位	96
	190位	161位	-	岐阜県	安八郡神戸町	55.1	60.7	211位	252位	44位	323位	220位	56位	361位	156位	96
	224位	173位	-	滋賀県	愛知郡愛荘町	55.1	60.7	315位	-	193位	-	342位	168位	-	174位	96
275位	212位	182位	-	岡山県	瀬戸内市	55.0	60.6	198位	311位	173位	247位	116位	130位	328位	423位	151
276位	251位	271位	-	岡山県	赤磐市	55.0	60.6	-	247位	231位	70位	113位	345位	-	8位	170
277位	179位	171位	56位	富山県	日向市	54.9	60.6	250位	-	346位	-	148位	136位	342位	-	182
278位	225位	243位	-	千葉県	長生郡長生村	54.9	60.6	317位	-	369位	258位	357位	98位	336位	-	78
279位	219位	154位	-	静岡県	湖西市	54.9	60.6	380位	373位	286位	-	123位	265位	406位	-	251
280位	381位	-	-	山形県	寒河江市	54.9	60.6	229位	234位	133位	298位	206位	190位	234位	179位	180
281位	233位	245位	-	埼玉県	本庄市	54.9	60.5	193位	105位	210位	-	269位	101位	-	91位	325
282位	280位	210位	-	長野県	東御市	54.7	60.5	329位	193位	126位	74位	268位	254位	113位	18位	129
283位	239位	216位	-	神奈川県	足柄上郡大井町	54.7	60.5	327位	255位	-	-	-	-	-	-	98
284位	243位	224位	-	静岡県	島田市	54.7	60.5	309位	232位	274位	393位	280位	407位	323位	375位	428
285位	334位	230位	-	滋賀県	東近江市	54.5	60.3	268位	366位	222位	-	390位	364位	-	161位	476
286位	244位	200位	-	北海道	小樽市	54.5	60.3	204位	107位	-	-	371位	-	57位	-	627
287位	286位	-	-	群馬県	渋川市	54.5	60.3	360位	296位	338位	254位	337位	92位	260位	122位	279
288位	285位	207位	-	福島県	須賀川市	54.4	60.3	203位	204位	249位	-	194位	427位	-	266位	301
289位	317位	277位	-	三重県	三重郡菟野町	54.3	60.2	135位	262位	225位	234位	260位	206位	162位	197位	208
290位	373位	-	-	長野県	諏訪郡富士見町	54.2	60.2	275位	47位	56位	15位	60位	116位	15位	27位	81
291位	303位	227位	74位	滋賀県	甲賀市	54.2	60.2	217位	391位	278位	282位	361位	195位	268位	250位	354
292位	337位	-	-	茨城県	土浦市	54.2	60.2	126位	75位	244位	-	-	218位	-	377位	645
293位	283位	-	-	熊本県	上益城郡御船町	54.2	60.1	346位	286位	412位	163位	293位	74位	352位	358位	74
294位	304位	294位	-	茨城県	結城市	54.1	60.1	258位	351位	376位	-	306位	-	-	262位	205
295位	290位	266位	-	静岡県	沼津市	54.1	60.1	144位	190位	-	-	-	-	-	-	873
296位	345位	228位	-	香川県	仲多度郡多度津町	54.1	60.1	378位	382位	-	-	-	433位	-	-	104
297位	221位	265位	-	和歌山県	西牟婁郡白浜町	54.0	60.1	-	-	-	-	-	-	71位	-	92
298位	-	-	-	栃木県	芳賀郡益子町	54.0	60.1	-	-	-	64位	73位	318位	184位	102位	97
299位	284位	177位	-	埼玉県	白岡市	54.0	60.0	291位	26位	178位	187位	75位	269位	-	78位	234
300位	325位	270位	-	愛媛県	今治市	54.0	60.0	257位	413位	311位	-	-	386位	248位	-	665

- ・「街の住みこちランキング2022(ふるさと版)」は、2019年～2022年の回答を累積して、大都市圏や政令指定都市、県庁所在地などの都市部を除いた回答数50名以上の自治体をランキング対象として集計しています。2019年の順位は2019年の回答数30名以上の自治体を、2020年以降の順位は各年の回答を累積して回答数50名以上の自治体をランキング対象として順位を表記しています。
- ・2019年順位が“-”の自治体は、2019年「街の住みこちランキング<ふるさと版>」では100位圏外及び回答数が30名に及ばずランキング対象に含まれていなかった自治体、2020年順位が“-”の自治体は、「街の住みこちランキング<ふるさと版>」では300位圏外及び回答数が50名に及ばずランキング対象に含まれていなかった自治体、2021年順位が“-”の自治体は、「街の住みこちランキング<ふるさと版>」では偏差値50未満及び回答数が50名に及ばずランキング対象に含まれていなかった自治体を表記しています。
- ・評点は、今住んでいる街への評価について、大変満足している:100点、満足している:75点、どちらでもない:50点、不満である:25点、大変不満である0点とした場合の平均値です。
- ・偏差値とは、評点の平均値が50になるように正規化し、評点の数値が評点の平均値からどの程度隔たっているのかを示したものです。表中の偏差値が同じ場合、小数点2位以下が異なります。

街の住みこちランキング ふるさと版

「生活利便性」因子 / 「交通利便性」因子 各TOP50

- 「生活利便性」因子の1位は沖縄県中頭郡北谷町です。昨年に引き続き「生活利便性」因子ランキングで1位を獲得しており、唯一偏差値90台の極めて高い評価を得ています。
- 「生活利便性」因子のトップ10のうち、5自治体が沖縄県の自治体で、沖縄県の他にも九州エリア(2位熊本県菊池郡菊陽町、9位西彼杵郡時津町)が上位にランクインしています。
- 「生活利便性」因子で2位～4位までの自治体は、偏差値80以上の高い評価となっています。また、5位～23位までも偏差値70以上で、生活利便性が良い街として高評価を得ています。
- 「交通利便性」因子の1位は岡山県都窪郡早島町です。昨年に引き続き「交通利便性」因子ランキングで1位を獲得しています。
- 「交通利便性」因子のトップ10の自治体のうち、7自治体が郡部に属する「町」となっています。
- 「交通利便性」因子で上位9位までの自治体は、偏差値70以上の極めて高い評価となっています。

「生活利便性」因子 TOP50

順位	自治体名	偏差値	評点	回答数	ふるさと2022	ふるさと2021	ふるさと2020
1位	沖縄県 中頭郡北谷町	92.0	97.4	130	3位	7位	3位
2位	熊本県 菊池郡菊陽町	84.4	70.3	203	12位	4位	2位
3位	山梨県 中巨摩郡昭和町	82.4	62.9	112	11位	2位	1位
4位	石川県 野々市市	81.8	60.7	243	4位	6位	7位
5位	沖縄県 浦添市	79.4	52.2	532	23位	36位	29位
6位	沖縄県 島尻郡南風原町	78.8	50.2	177	15位	12位	8位
7位	沖縄県 豊見城市	78.0	47.2	278	7位	10位	9位
8位	沖縄県 中頭郡北中城村	77.9	47.0	84	6位	11位	-
9位	長崎県 西彼杵郡時津町	76.2	40.6	138	22位	20位	14位
10位	岐阜県 本巣郡北方町	75.4	38.0	94	17位	50位	21位
11位	香川県 綾歌郡宇多津町	75.0	36.6	101	54位	37位	27位
12位	沖縄県 宜野湾市	75.0	36.2	461	44位	54位	78位
13位	沖縄県 沖縄市	74.9	36.2	563	61位	66位	66位
14位	沖縄県 島尻郡与那原町	73.8	32.2	100	29位	67位	79位
15位	三重県 三重郡川越町	73.1	29.5	99	20位	21位	98位
16位	熊本県 合志市	72.8	28.6	232	8位	9位	4位
17位	鹿児島県 始良市	72.5	27.4	298	16位	17位	19位
18位	静岡県 駿東郡長泉町	72.5	27.3	202	5位	5位	6位
19位	長野県 北佐久郡軽井沢町	72.2	26.5	107	64位	84位	139位
20位	長野県 松本市	72.1	25.8	1,168	25位	33位	25位
21位	静岡県 駿東郡清水町	70.9	21.7	131	34位	47位	49位
22位	沖縄県 中頭郡嘉手納町	70.9	21.6	58	30位	-	-
23位	沖縄県 中頭郡中城村	70.7	20.9	97	10位	8位	5位
24位	愛媛県 伊予郡松前町	69.8	17.8	142	106位	82位	71位
25位	北海道 上川郡東川町	69.7	17.4	57	1位	3位	-
26位	長野県 上高井郡小布施町	69.3	15.8	59	47位	38位	-
27位	滋賀県 守山市	69.2	15.6	448	32位	22位	16位
28位	群馬県 高崎市	69.2	15.4	1,709	35位	44位	42位
29位	沖縄県 中頭郡読谷村	69.0	14.9	148	73位	184位	206位
30位	山口県 下松市	69.0	14.8	258	36位	48位	30位
31位	徳島県 板野郡北島町	69.0	14.7	109	138位	153位	255位
32位	石川県 かほく市	68.6	13.5	167	70位	64位	52位
33位	岐阜県 各務原市	68.4	12.5	809	125位	90位	69位
34位	佐賀県 鳥栖市	68.0	11.3	325	27位	26位	44位
35位	三重県 三重郡朝日町	67.7	10.1	87	21位	15位	28位
36位	福岡県 久留米市	67.5	9.5	1,422	80位	63位	74位
37位	岡山県 倉敷市	67.5	9.4	2,259	83位	71位	72位
38位	沖縄県 うるま市	67.4	9.0	458	113位	154位	151位
39位	岐阜県 大垣市	67.1	8.1	862	65位	58位	45位
40位	山形県 天童市	66.9	7.2	244	89位	49位	64位
41位	茨城県 那珂郡東海村	66.9	7.1	171	13位	34位	52位
42位	北海道 上川郡東神楽町	66.7	6.6	59	2位	1位	-
43位	北海道 河東郡音更町	66.7	6.6	172	28位	13位	13位
44位	沖縄県 中頭郡西原町	66.7	6.5	155	26位	40位	22位
45位	茨城県 ひたちなか市	66.6	6.3	703	71位	65位	33位
46位	兵庫県 播磨郡太子町	66.5	5.7	145	76位	126位	210位
47位	埼玉県 鶴ヶ島市	66.2	4.8	312	38位	35位	39位
48位	青森県 弘前市	66.2	4.8	802	103位	106位	165位
49位	岐阜県 羽島郡岐南町	66.2	4.7	137	119位	98位	81位
50位	滋賀県 栗東市	65.9	3.8	381	87位	108位	84位

「交通利便性」因子 TOP50

順位	自治体名	偏差値	評点	回答数	ふるさと2022	ふるさと2021	ふるさと2020
1位	岡山県 都窪郡早島町	77.3	46.0	76	9位	18位	-
2位	佐賀県 鳥栖市	74.3	35.7	325	27位	26位	44位
3位	三重県 三重郡朝日町	74.2	35.3	87	21位	15位	28位
4位	静岡県 駿東郡長泉町	73.8	33.9	202	5位	5位	6位
5位	佐賀県 三養基郡基山町	73.7	33.8	96	60位	45位	63位
6位	沖縄県 豊見城市	73.5	33.0	278	7位	10位	9位
7位	沖縄県 島尻郡南風原町	73.2	32.0	177	15位	12位	8位
8位	沖縄県 浦添市	72.4	29.4	532	23位	36位	29位
9位	沖縄県 中頭郡北谷町	70.9	24.1	130	3位	7位	3位
10位	三重県 三重郡川越町	69.9	20.8	99	20位	21位	98位
11位	福岡県 小郡市	69.6	19.8	241	90位	76位	70位
12位	山梨県 中巨摩郡昭和町	69.3	18.7	112	11位	2位	1位
13位	沖縄県 中頭郡北中城村	69.1	18.0	84	6位	11位	-
14位	新潟県 南魚沼郡湯沢町	69.0	17.7	61	173位	358位	-
15位	石川県 野々市市	68.8	16.8	243	4位	6位	7位
16位	埼玉県 鶴ヶ島市	68.4	15.6	312	38位	35位	39位
17位	北海道 河西郡芽室町	68.2	15.0	90	24位	39位	11位
18位	滋賀県 栗東市	68.0	14.3	381	87位	108位	84位
19位	沖縄県 宜野湾市	67.8	13.6	461	44位	54位	78位
20位	栃木県 下野市	67.5	12.3	283	69位	80位	99位
21位	熊本県 菊池郡菊陽町	67.3	11.8	203	12位	4位	2位
22位	岐阜県 羽島郡岐南町	67.3	11.8	137	119位	98位	81位
23位	鹿児島県 始良市	66.7	9.6	298	16位	17位	19位
24位	熊本県 合志市	66.6	9.4	232	8位	9位	4位
25位	群馬県 高崎市	66.5	9.1	1,709	35位	44位	42位
26位	埼玉県 白岡市	66.4	8.8	234	299位	284位	177位
27位	香川県 綾歌郡宇多津町	66.4	8.7	101	54位	37位	27位
28位	静岡県 三島市	66.0	7.3	506	58位	73位	37位
29位	栃木県 下都賀郡壬生町	65.9	7.0	151	48位	93位	43位
30位	栃木県 河内郡上三川町	65.6	6.0	120	155位	162位	257位
31位	茨城県 牛久市	65.6	6.0	402	84位	70位	61位
32位	静岡県 田方郡函南町	65.5	5.8	148	73位	77位	95位
33位	沖縄県 中頭郡西原町	65.1	4.3	155	26位	40位	22位
34位	福岡県 久留米市	65.1	4.2	1,422	80位	63位	74位
35位	兵庫県 神崎郡福崎町	65.0	4.0	82	133位	109位	129位
36位	福島県 西白河郡西郷村	64.9	3.7	83	321位	384位	-
37位	沖縄県 沖縄市	64.8	3.2	563	61位	66位	66位
38位	埼玉県 蓮田市	64.5	2.0	279	250位	205位	236位
39位	北海道 千歳市	64.5	2.0	542	85位	59位	47位
40位	静岡県 御殿場市	64.4	1.8	396	322位	385位	-
41位	滋賀県 守山市	64.3	1.5	448	32位	22位	16位
42位	茨城県 稲敷郡阿見町	64.3	1.5	195	143位	92位	196位
43位	長野県 佐久市	64.3	1.4	397	150位	129位	56位
44位	岩手県 滝沢市	64.2	1.3	237	97位	120位	185位
45位	岐阜県 大垣市	64.2	1.2	862	65位	58位	45位
46位	神奈川県 足柄上郡開成町	64.2	1.0	103	14位	25位	57位
47位	長野県 諏訪郡富士見町	64.2	1.0	81	290位	373位	-
48位	埼玉県 比企郡滑川町	64.1	1.0	100	108位	183位	208位
49位	埼玉県 上尾市	64.1	0.8	1,065	98位	87位	38位
50位	愛媛県 東温市	64.0	0.6	155	167位	122位	55位

- 「街の住みこちランキング2022(ふるさと版)」は、2019年～2022年の回答を累積して、大都市圏や政令指定都市、県庁所在地などの都市部を除いた回答数50名以上の自治体をランキング対象として集計しています。2019年の順位は2019年の回答数30名以上の自治体を、2020年以降の順位は各年の回答を累積して回答数50名以上の自治体をランキング対象として順位を表記しています。
- 2020年順位が“-”の自治体は、「街の住みこちランキング<ふるさと版>」では300位圏外及び回答数が50名に及ばずランキング対象に含まれていなかった自治体、2021年以降の順位が“-”の自治体は、「街の住みこちランキング<ふるさと版>」では偏差値50未満及び回答数が50名に及ばずランキング対象に含まれていなかった自治体を表記しています。
- 因子の評点は、59項目の街に対する評価を因子分析した結果から算出しています。
- 偏差値とは、評点の平均値が50になるように正規化し、評点の数値が評点の平均値からどの程度隔たっているのかを示したものです。表中の偏差値が同じ場合、小数点2位以下が異なります。

街の住みこちランキング ふるさと版 「行政サービス」因子 / 「静かさ治安」因子 各TOP50

- 「行政サービス」因子の1位は静岡県駿東郡長泉町です。静岡県から唯一トップ50位内にランクインしている町です。
- 「行政サービス」因子のトップ10のうち、9自治体が郡部に位置する「町」もしくは「村」です。9自治体のうち最も多い都道府県は北海道で、3つの町がランクインしています。
- 「行政サービス」因子で上位18位までの自治体は、偏差値70以上の極めて高い評価となっています。また、19位～50位までも偏差値60以上で相対的に行政サービスが良い街という評価です。
- 「静かさ治安」因子の1位は北海道上川郡東川町です。「住みこち＜ふるさと版＞」でも1位となっています。2位の埼玉県比企郡鳩山町は、「住みこち＜ふるさと版＞」ではランキング圏外の自治体です。
- 「静かさ治安」因子のトップ10の自治体のうち、9自治体が郡部に位置する「町」もしくは「村」です。
- 「静かさ治安」因子で1位の静岡県駿東郡長泉町は、唯一偏差値90台の極めて高い評価、また、2位と3位の自治体も、偏差値80以上の高い評価となっています。

「行政サービス」因子 TOP50

順位	自治体名	偏差値	評点	回答数	ふるさと2022	ふるさと2021	ふるさと2020
1位	静岡県 駿東郡長泉町	78.8	55.6	202	5位	5位	6位
2位	長野県 上高井郡小布施町	78.0	53.2	59	47位	38位	-
3位	岡山県 都窪郡早鳥町	77.4	51.6	76	9位	18位	-
4位	山梨県 中巨摩郡昭和町	77.0	50.6	112	11位	2位	1位
5位	茨城県 那珂郡東海村	76.1	48.1	171	13位	34位	52位
6位	北海道 上川郡東神楽町	75.6	46.7	59	2位	1位	-
7位	北海道上川郡東川町	75.0	45.0	57	1位	3位	-
8位	沖縄県 中頭郡嘉手納町	74.9	44.8	58	30位	-	-
9位	石川県 かほく市	74.6	43.9	167	70位	64位	52位
10位	北海道 河西郡芽室町	73.1	39.8	90	24位	39位	11位
11位	沖縄県 中頭郡北谷町	72.0	36.5	130	3位	7位	3位
12位	熊本県 合志市	71.9	36.4	232	8位	9位	4位
13位	岐阜県 本巣郡北方町	71.1	34.2	94	17位	50位	21位
14位	沖縄県 島尻郡南風原町	71.1	34.0	177	15位	12位	8位
15位	石川県 野々市市	71.1	34.0	243	4位	6位	7位
16位	熊本県 菊池郡菊陽町	70.5	32.3	203	12位	4位	2位
17位	長野県 上伊那郡南箕輪村	70.4	32.1	94	115位	83位	26位
18位	長野県 北安曇郡松川村	70.2	31.7	55	39位	78位	-
19位	福井県 大飯郡おおい町	69.6	29.9	50	-	-	-
20位	東京都 羽村市	68.8	27.8	248	46位	61位	36位
21位	沖縄県 豊見城市	68.7	27.5	278	7位	10位	9位
22位	宮崎県 北諸県郡三股町	68.7	27.4	108	50位	30位	15位
23位	石川県 能美市	68.3	26.4	197	118位	113位	35位
24位	三重県 度会郡玉城町	68.3	26.3	83	42位	19位	23位
25位	岡山県 総社市	68.1	25.7	303	41位	46位	41位
26位	石川県 白山市	67.6	24.3	474	31位	51位	58位
27位	福島県 伊達郡桑折町	67.3	23.6	67	196位	-	-
28位	東京都 西多摩郡日の出町	67.0	22.7	70	18位	14位	-
29位	山形県 東根市	66.9	22.4	198	37位	16位	12位
30位	滋賀県 守山市	66.7	21.8	448	32位	22位	16位
31位	三重県 三重郡川越町	66.5	21.2	99	20位	21位	98位
32位	岐阜県 大垣市	66.4	21.2	862	65位	58位	45位
33位	岡山県 和気郡和気町	66.4	21.1	66	354位	-	-
34位	福井県 勝山市	66.3	20.8	103	186位	127位	114位
35位	北海道 河東郡音更町	66.2	20.7	172	28位	13位	13位
36位	愛媛県 東温市	66.2	20.6	155	167位	122位	55位
37位	富山県 砺波市	65.9	19.8	199	59位	29位	10位
38位	沖縄県 浦添市	65.9	19.6	532	23位	36位	29位
39位	長崎県 北松浦郡佐々町	65.8	19.5	79	56位	95位	183位
40位	山口県 下松市	65.8	19.4	258	36位	48位	30位
41位	長野県 松本市	65.8	19.4	1,168	25位	33位	25位
42位	徳島県 板野郡板野町	65.7	19.1	76	160位	292位	-
43位	栃木県 下野市	65.5	18.7	283	69位	80位	99位
44位	東京都 安八郡神戸町	65.5	18.7	96	272位	190位	161位
45位	沖縄県 中頭郡北中城村	65.5	18.6	84	6位	11位	-
46位	岡山県 小田郡矢掛町	65.3	18.0	51	232位	-	-
47位	愛知県 みよし市	65.3	18.0	336	45位	72位	67位
48位	群馬県 高崎市	65.3	17.9	1,709	35位	44位	42位
49位	神奈川県 足柄上郡開成町	65.2	17.7	103	14位	25位	57位
50位	長崎県 西彼杵郡時津町	65.1	17.5	138	22位	20位	14位

「静かさ治安」因子 TOP50

順位	自治体名	偏差値	評点	回答数	ふるさと2022	ふるさと2021	ふるさと2020
1位	北海道 上川郡東川町	96.7	108.5	57	1位	3位	-
2位	埼玉県 比企郡鳩山町	86.0	86.0	78	-	365位	-
3位	北海道上川郡東神楽町	80.0	73.4	59	2位	1位	-
4位	長野県 北安曇郡松川村	79.2	71.9	55	39位	78位	-
5位	福井県 勝山市	79.0	71.4	103	186位	127位	114位
6位	静岡県 周智郡森町	76.4	66.1	68	110位	55位	-
7位	長野県 上高井郡小布施町	75.4	63.9	59	47位	38位	-
8位	群馬県 利根郡みなかみ町	75.0	63.0	60	-	-	-
9位	北海道 上川郡美瑛町	74.9	62.9	64	33位	151位	-
10位	北海道 河西郡芽室町	74.2	61.5	90	24位	39位	11位
11位	青森県 平川市	73.4	59.8	102	249位	-	-
12位	山梨県 北杜市	72.8	58.6	186	156位	131位	60位
13位	福井県 大野市	72.7	58.3	110	398位	-	-
14位	北海道 釧路市	72.5	58.0	57	-	-	-
15位	長野県 諏訪郡富士見町	71.6	56.1	81	290位	373位	-
16位	群馬県 吾妻郡吾妻町	71.5	55.9	52	-	-	-
17位	岩手県 岩手郡雫石町	70.3	53.3	73	-	-	-
18位	福井県 大飯郡おおい町	70.1	52.9	50	-	-	-
19位	栃木県 那須郡那珂川町	70.0	52.7	50	-	-	-
20位	東京都 西多摩郡日の出町	69.9	52.5	70	18位	14位	-
21位	長野県 北佐久郡軽井沢町	69.9	52.4	107	64位	84位	139位
22位	長野県 東村山郡山辺町	69.7	52.0	73	415位	-	-
23位	北海道 中川郡幕別町	69.6	51.9	110	40位	31位	68位
24位	山形県 西置賜郡白鷹町	69.6	51.9	51	-	-	-
25位	山梨県 西八代郡市川三郷町	69.4	51.4	70	-	-	-
26位	鳥取県 西伯郡大山町	69.1	50.8	61	397位	-	-
27位	栃木県 那須郡那須町	69.0	50.5	94	162位	169位	137位
28位	和歌山県 東牟婁郡那智勝浦町	69.0	50.5	57	-	-	-
29位	長野県 北佐久郡御代田町	68.9	50.3	89	19位	23位	31位
30位	新潟県 南蒲原郡田上町	68.8	50.2	55	124位	-	-
31位	長野県 飯山市	68.6	49.8	96	351位	250位	233位
32位	福井県 吉田郡永平寺町	68.4	49.3	83	381位	-	-
33位	兵庫県 神崎郡市川町	68.2	48.9	50	-	-	-
34位	奈良県 宇陀市	67.9	48.3	122	-	-	-
35位	山形県 東置賜郡川西町	67.6	47.6	54	-	-	-
36位	兵庫県 赤穂郡上郡町	67.5	47.5	68	-	-	-
37位	秋田県 仙北郡美郷町	67.5	47.4	74	-	-	-
38位	秋田県 雄勝郡羽後町	67.4	47.2	56	-	-	-
39位	奈良県 吉野郡大淀町	67.3	47.1	96	374位	349位	-
40位	福井県 三方上中郡若狭町	67.1	46.6	66	-	-	-
41位	北海道 紋別郡遠軽町	67.1	46.5	96	-	-	-
42位	北海道 空知郡南幌町	66.9	46.1	51	-	-	-
43位	新潟県 南魚沼郡湯沢町	66.7	45.7	61	173位	358位	-
44位	京都府 与謝郡与謝野町	66.5	45.4	105	306位	289位	-
45位	鳥取県 八頭郡八頭町	66.5	45.3	79	-	-	-
46位	大分県 竹田市	66.4	45.1	58	-	-	-
47位	岐阜県 揖斐郡揖斐川町	66.2	44.8	93	-	-	-
48位	岡山県 小田郡矢掛町	66.1	44.4	51	232位	-	-
49位	岐阜県 郡上市	66.0	44.3	149	-	-	-
50位	宮崎県 えびの市	66.0	44.3	62	-	-	-

- ・「街の住みこちランキング2022(ふるさと版)」は、2019年～2022年の回答を累積して、大都市圏や政令指定都市、県庁所在地などの都市部を除いた回答数50名以上の自治体をランキング対象として集計しています。2019年の順位は2019年の回答数30名以上の自治体で、2020年以降の順位は各年の回答を累積して回答数50名以上の自治体をランキング対象として順位を表記しています。
- ・2020年順位が“-”の自治体は、「街の住みこちランキング＜ふるさと版＞」では300位圏外及び回答数が50名に及ばずランキング対象に含まれていなかった自治体、2021年以降の順位が“-”の自治体は、「街の住みこちランキング＜ふるさと版＞」では偏差値50未満及び回答数が50名に及ばずランキング対象に含まれていなかった自治体を表記しています。
- ・因子の評点は、59項目の街に対する評価を因子分析した結果から算出しています。
- ・偏差値とは、評点の平均値が50になるように正規化し、評点の数値が評点の平均値からどの程度隔たっているのかを示したものです。表中の偏差値が同じ場合、小数点2位以下が異なります。

街の住みこちランキング ふるさと版 「親しみやすさ」因子 / 「物価家賃」因子 各TOP50

- 「親しみやすさ」因子の1位は北海道上川郡東川町です。トップ2は、「住みこち<ふるさと版>」でもトップ2の北海道上川郡に属する東川町と東神楽町です。
- 「親しみやすさ」因子のトップ10の自治体のうち、7自治体が「住みこち<ふるさと版>」でもトップ10にランクインしている自治体です。
- 「親しみやすさ」因子のトップ10の自治体のうち、9自治体が郡部に位置する「町」もしくは「村」です。
- 「親しみやすさ」因子で1位の北海道上川郡東川町は偏差値100台の突出した極めて高い評価です。また、2位の北海道上川郡東神楽町も、偏差値80以上の極めて高い評価となっています。
- 「物価・家賃」因子の1位は群馬県利根郡みなかみ町です。「住みこち<ふるさと版>」ではランキング圏外の自治体です。
- 「物価・家賃」因子のトップ10の自治体のうち、9自治体が郡部に位置する「町」もしくは「村」です。
- 「物価・家賃」因子で、トップ10の自治体は、偏差値70以上の高い評価となっています。

「親しみやすさ」因子 TOP50

順位	自治体名	偏差値	評点	回答数	ふるさと2022	ふるさと2021	ふるさと2020
1位	北海道 上川郡東川町	101.1	87.5	57	1位	3位	-
2位	北海道 上川郡東神楽町	85.3	53.3	59	2位	1位	-
3位	沖縄県 中頭郡中城村	79.8	41.5	97	10位	8位	5位
4位	沖縄県 中頭郡北谷町	79.6	41.0	130	3位	7位	3位
5位	長野県 上高井郡小布施町	78.9	39.5	59	47位	38位	-
6位	静岡県 駿東郡長泉町	78.2	37.9	202	5位	5位	6位
7位	岡山県 都窪郡早島町	77.6	36.6	76	9位	18位	-
8位	沖縄県 豊見城市	76.5	34.3	278	7位	10位	9位
9位	神奈川県 足柄上郡開成町	76.2	33.7	103	14位	25位	57位
10位	北海道 河西郡茅室町	75.5	32.1	90	24位	39位	11位
11位	熊本県 菊池郡菊陽町	74.2	29.3	203	12位	4位	2位
12位	熊本県 合志市	73.9	28.8	232	8位	9位	4位
13位	沖縄県 中頭郡嘉手納町	73.8	28.4	58	30位	-	-
14位	長崎県 西彼杵郡時津町	72.5	25.6	138	22位	20位	14位
15位	沖縄県 中頭郡読谷村	71.9	24.4	148	73位	184位	206位
16位	三重県 度会郡玉城町	71.7	23.9	83	42位	19位	23位
17位	沖縄県 中頭郡西原町	71.5	23.6	155	26位	40位	22位
18位	長崎県 北松浦郡佐々町	71.3	23.2	79	56位	95位	183位
19位	長崎県 西彼杵郡長与町	71.3	23.1	180	55位	42位	109位
20位	石川県 野々市市	71.2	23.0	243	4位	6位	7位
21位	茨城県 那珂郡東海村	71.2	22.8	171	13位	34位	52位
22位	大分県 速見郡日出町	70.5	21.4	116	67位	31位	34位
23位	沖縄県 島尻郡南風原町	70.4	21.1	177	15位	12位	8位
24位	宮崎県 北諸県郡三股町	69.5	19.3	108	50位	30位	15位
25位	佐賀県 三養基郡基山町	69.4	19.0	96	60位	45位	63位
26位	沖縄県 中頭郡北中城村	68.9	18.0	84	6位	11位	-
27位	佐賀県 鳥栖市	68.9	17.9	325	27位	26位	44位
28位	北海道 中川郡幕別町	68.3	16.6	110	40位	31位	68位
29位	岡山県 総社市	68.2	16.4	303	41位	46位	41位
30位	沖縄県 島尻郡与那原町	68.2	16.3	100	29位	67位	79位
31位	東京都 羽村市	67.8	15.5	248	46位	61位	36位
32位	岐阜県 本巣郡北方町	67.7	15.4	94	17位	50位	21位
33位	長野県 北安曇郡松川村	67.7	15.3	55	39位	78位	-
34位	石川県 かほく市	67.6	15.1	167	70位	64位	52位
35位	滋賀県 守山市	67.4	14.6	448	32位	22位	16位
36位	三重県 三重郡朝日町	67.3	14.5	87	21位	15位	28位
37位	長野県 北佐久郡軽井沢町	66.9	13.7	107	64位	84位	139位
38位	三重県 三重郡川越町	66.7	13.3	99	20位	21位	98位
39位	北海道 上川郡美瑛町	66.7	13.2	64	33位	151位	-
40位	沖縄県 石垣市	66.6	12.8	201	112位	123位	97位
41位	沖縄県 浦添市	66.5	12.8	532	23位	36位	29位
42位	愛知県 みよし市	66.5	12.7	336	45位	72位	67位
43位	静岡県 周智郡森町	66.4	12.6	68	110位	55位	-
44位	大分県 豊後高田市	66.4	12.5	83	356位	363位	-
45位	埼玉県 比企郡滑川町	65.9	11.4	100	108位	183位	208位
46位	沖縄県 島尻郡八重瀬町	65.7	11.0	108	225位	140位	139位
47位	沖縄県 南城市	65.6	10.9	178	75位	28位	18位
48位	滋賀県 栗東市	65.6	10.7	381	87位	108位	84位
49位	長崎県 大村市	65.4	10.3	408	63位	27位	48位
50位	北海道 千歳市	65.3	10.1	542	85位	59位	47位

「物価家賃」因子 TOP50

順位	自治体名	偏差値	評点	回答数	ふるさと2022	ふるさと2021	ふるさと2020
1位	群馬県 利根郡みなかみ町	78.0	56.0	60	-	-	-
2位	東京都 西多摩郡日の出町	76.3	52.5	70	18位	14位	-
3位	宮崎県 北諸県郡三股町	76.3	52.5	108	50位	30位	15位
4位	北海道 上川郡東神楽町	75.3	50.4	59	2位	1位	-
5位	北海道 河西郡茅室町	75.1	50.1	90	24位	39位	11位
6位	石川県 かほく市	75.0	49.9	167	70位	64位	52位
7位	徳島県 坂野郡坂野町	73.9	47.5	76	160位	292位	-
8位	兵庫県 神崎郡市川町	73.3	46.4	50	-	-	-
9位	群馬県 北群馬郡榎東村	72.0	43.7	63	243位	206位	-
10位	三重県 度会郡玉城町	71.2	42.1	83	42位	19位	23位
11位	北海道 上川郡東川町	69.4	38.3	57	1位	3位	-
12位	埼玉県 比企郡鳩山町	68.1	35.8	78	-	365位	-
13位	石川県 能美市	67.8	35.1	197	118位	113位	35位
14位	山梨県 中巨摩郡昭和町	67.8	35.1	112	11位	2位	1位
15位	秋田県 仙北郡美郷町	67.7	35.0	74	-	-	-
16位	福岡県 京都市みやこ町	67.5	34.4	68	-	-	-
17位	長野県 上伊那郡南箕輪村	67.2	33.8	94	115位	83位	26位
18位	埼玉県 児玉郡上里町	67.1	33.7	118	164位	269位	155位
19位	青森県 平川市	66.8	33.1	102	249位	-	-
20位	岡山県 小田郡矢掛町	66.6	32.7	51	232位	-	-
21位	岐阜県 揖斐郡池田町	66.6	32.7	100	-	-	-
22位	和歌山県 西牟婁郡富田町	66.6	32.6	76	128位	215位	-
23位	岐阜県 揖斐郡揖斐川町	66.1	31.6	93	-	-	-
24位	新潟県 妙高市	65.3	30.0	102	337位	252位	-
25位	東京都 あきる野市	65.2	29.7	338	146位	302位	-
26位	佐賀県 三養基郡みやき町	65.1	29.7	105	157位	149位	100位
27位	新潟県 南蒲原郡田上町	65.1	29.5	55	124位	-	-
28位	埼玉県 入間郡越生町	65.0	29.4	57	320位	-	-
29位	青森県 三戸郡階上町	65.0	29.3	68	-	-	-
30位	岐阜県 本巣市	64.9	29.1	145	140位	223位	-
31位	静岡県 周智郡森町	64.8	29.0	68	110位	55位	-
32位	岐阜県 本巣郡北方町	64.7	28.7	94	17位	50位	21位
33位	兵庫県 神崎郡福崎町	64.4	28.0	82	133位	109位	129位
34位	熊本県 玉名郡長洲町	64.2	27.8	54	244位	-	-
35位	埼玉県 鶴ヶ島市	64.1	27.5	312	38位	35位	39位
36位	岐阜県 不破郡垂井町	64.1	27.4	117	79位	100位	141位
37位	東京都 羽村市	64.0	27.3	248	46位	61位	36位
38位	岐阜県 揖斐郡大野町	64.0	27.3	93	405位	-	-
39位	鳥取県 東伯郡琴浦町	63.9	27.1	78	-	-	-
40位	愛媛県 西条市	63.9	27.1	439	131位	121位	164位
41位	北海道 河東郡音更町	63.7	26.8	172	28位	13位	13位
42位	北海道 空知郡南幌町	63.6	26.5	51	-	-	-
43位	滋賀県 蒲生郡日野町	63.6	26.5	94	-	-	-
44位	山口県 熊毛郡平生町	63.4	26.2	62	-	-	-
45位	栃木県 下都賀郡壬生町	63.4	26.1	151	48位	93位	43位
46位	山形県 東根市	63.4	26.0	198	37位	16位	12位
47位	茨城県 那珂郡東海村	63.3	25.8	191	13位	34位	52位
48位	香川県 木田郡三木町	63.2	25.7	133	72位	114位	116位
49位	佐賀県 三養基郡基山町	63.2	25.6	96	60位	45位	63位
50位	北海道 北斗市	63.1	25.5	199	130位	173位	102位

- 「街の住みこちランキング2022(ふるさと版)」は、2019年～2022年の回答を累積して、大都市圏や政令指定都市、県庁所在地などの都市部を除いた回答数50名以上の自治体をランキング対象として集計しています。2019年の順位は2019年の回答数30名以上の自治体を、2020年以降の順位は各年の回答を累積して回答数50名以上の自治体をランキング対象として順位を表記しています。
- 2020年順位が“-”の自治体は、「街の住みこちランキング<ふるさと版>」では300位圏外及び回答数が50名に及ばずランキング対象に含まれていなかった自治体、2021年以降の順位が“-”の自治体は、「街の住みこちランキング<ふるさと版>」では偏差値50未満及び回答数が50名に及ばずランキング対象に含まれていなかった自治体を表しています。
- 因子の評点は、59項目の街に対する評価を因子分析した結果から算出しています。
- 偏差値とは、評点の平均値が50になるように正規化した、評点の数値が評点の平均値からどの程度隔たっているかを示したものです。表中の偏差値が同じ場合、小数点2位以下が異なります。

街の住みこちランキング ふるさと版
「自然・観光」因子 / 「防災」因子 各TOP50

- 「自然・観光」因子の1位は長野県上高井郡小布施町です。「行政サービス」因子2位、「親しみやすさ」「防災」両因子5位と複数の因子で評価の高い町です。
- 「自然・観光」因子のトップ10のうち最も多い都道府県は長野県で、3自治体がランクインする結果となっています。次いで多いのは、北海道と和歌山県でそれぞれ2つの自治体がランクインしています。
- 「自然・観光」因子のトップ10の自治体のうち、8自治体が郡部に位置する「町」です。
- 「自然・観光」因子で1位～4位までの自治体は、偏差値80以上の極めて高い評価となっています。また、5位～20位までも偏差値70以上の高い評価となっています。
- 「防災」因子の1位は北海道上川郡東川町です。「住みこち<ふるさと版>」でも1位の自治体です。2位の埼玉県比企郡鳩山町は、「住みこち<ふるさと版>」ではランキング圏外の自治体です。
- 「防災」因子のトップ3と「静かさ治安」因子のトップ3は、全く同じ自治体です。
- 「防災」因子で1位の北海道上川郡東川町自治体は、偏差値80以上の極めて高い評価となっています。また、3位～5位までも偏差値70以上の高い評価となっています。

「自然・観光」因子 TOP50

順位	自治体名	偏差値	評点	回答数	ふるさと 2022	ふるさと 2021	ふるさと 2020
1位	長野県 上高井郡小布施町	89.8	103.9	59	47位	38位	-
2位	北海道 上川郡東川町	83.8	90.2	57	1位	3位	-
3位	福井県 勝山市	80.8	83.2	103	186位	127位	114位
4位	和歌山県 東牟婁郡智勝浦町	80.4	82.3	57	-	-	-
5位	静岡県 周智郡森町	78.5	77.9	68	110位	55位	-
6位	長野県 北佐久郡軽井沢町	78.0	76.8	107	64位	84位	139位
7位	北海道 上川郡美瑛町	77.1	74.7	64	33位	151位	-
8位	長野県 諏訪郡下諏訪町	76.9	74.1	92	207位	209位	218位
9位	和歌山県 東牟婁郡串本町	76.5	73.3	73	-	391位	-
10位	山口県 萩市	75.1	70.0	164	-	-	-
11位	三重県 熊野市	73.5	66.4	54	-	-	-
12位	長野県 北安曇郡松川村	73.4	66.1	55	39位	78位	-
13位	山梨県 北本市	72.1	63.1	186	156位	131位	60位
14位	神奈川県 足柄下郡湯河原町	71.9	62.6	112	222位	364位	278位
15位	長野県 諏訪郡富士見町	71.7	62.3	81	290位	373位	-
16位	岐阜県 高山市	71.6	62.0	303	256位	211位	142位
17位	埼玉県 秩父市	71.4	61.5	218	144位	105位	115位
18位	福島県 郡山市	70.5	59.6	68	-	-	-
19位	長野県 松本市	70.5	59.4	1,168	25位	33位	25位
20位	京都府 与謝郡与謝野町	70.0	58.4	105	306位	289位	-
21位	兵庫県 赤穂市	69.9	58.2	200	102位	79位	93位
22位	福井県 三方上中郡若狭町	69.3	56.8	66	-	-	-
23位	岐阜県 郡上市	69.1	56.2	149	-	-	-
24位	長野県 北安曇郡白馬村	69.0	56.0	55	51位	-	-
25位	山梨県 南都留郡富士河口湖町	68.7	55.4	105	88位	83位	167位
26位	熊本県 阿蘇市	68.7	55.4	73	323位	193位	-
27位	青森県 弘前市	68.7	55.3	802	103位	106位	165位
28位	静岡県 伊豆市	68.6	55.0	106	-	-	-
29位	香川県 仲多度郡琴平町	68.5	54.9	55	399位	-	-
30位	栃木県 那須郡那須町	68.1	53.9	94	162位	169位	137位
31位	大分県 臼杵市	68.0	53.8	123	255位	187位	198位
32位	鳥取県 西伯郡大山町	68.0	53.7	61	397位	-	-
33位	三重県 伊勢市	67.9	53.5	565	86位	81位	50位
34位	沖縄県 石垣市	67.9	53.4	201	112位	123位	97位
35位	北海道 斜里郡斜里町	67.6	52.7	73	-	-	-
36位	神奈川県 足柄下郡箱根町	67.4	52.4	66	-	-	-
37位	三重県 鳥羽市	67.2	52.0	68	-	-	-
38位	島根県 出雲市	67.2	51.9	754	141位	135位	150位
39位	長野県 茅野市	67.1	51.7	244	181位	256位	-
40位	長野県 北佐久郡御代田町	67.1	51.6	89	19位	23位	31位
41位	長野県 安曇野市	67.0	51.4	438	53位	62位	20位
42位	福井県 吉田郡永平寺町	66.8	51.0	83	381位	-	-
43位	福井県 大野市	66.8	51.0	110	398位	-	-
44位	秋田県 鹿角市	66.7	50.7	113	-	-	-
45位	岡山県 小田郡矢掛町	66.5	50.3	51	232位	-	-
46位	岩手県 遠野市	66.4	49.9	88	-	-	-
47位	山梨県 甲州市	66.2	49.6	100	233位	229位	220位
48位	北海道 白老郡白老町	66.0	49.1	70	-	-	-
49位	岩手県 岩手郡磐石町	65.5	47.9	73	-	-	-
50位	福島県 会津若松市	65.4	47.7	505	-	-	-

「防災」因子 TOP50

順位	自治体名	偏差値	評点	回答数	ふるさと 2022	ふるさと 2021	ふるさと 2020
1位	北海道 上川郡東川町	80.4	95.2	57	1位	3位	-
2位	埼玉県 比企郡鳩山町	75.6	79.3	78	-	365位	-
3位	北海道 上川郡東神楽町	73.4	72.0	59	2位	1位	-
4位	群馬県 利根郡みなかみ町	72.8	70.2	60	-	-	-
5位	長野県 上高井郡小布施町	72.0	67.4	59	47位	38位	-
6位	北海道 上川郡美瑛町	69.5	59.2	64	33位	151位	-
7位	新潟県 南魚沼郡湯沢町	69.4	58.8	61	173位	358位	-
8位	岡山県 赤磐市	68.1	54.7	170	276位	251位	271位
9位	青森県 平川市	68.1	54.6	102	249位	-	-
10位	東京都 西多摩郡日の出町	67.2	51.5	70	18位	14位	-
11位	北海道 河西郡芽室町	67.0	51.0	90	24位	39位	11位
12位	長野県 北佐久郡御代田町	66.9	50.6	89	19位	23位	31位
13位	北海道 虻川町	66.7	50.1	57	-	-	-
14位	長野県 北佐久郡軽井沢町	66.6	49.5	107	64位	84位	139位
15位	福井県 勝山市	66.4	49.0	103	186位	127位	114位
16位	長野県 北安曇郡松川村	66.0	47.8	55	39位	78位	-
17位	福岡県 八女郡広川町	66.0	47.5	71	259位	176位	-
18位	長野県 東御市	65.9	47.3	129	282位	280位	210位
19位	群馬県 富岡市	65.9	47.2	138	262位	296位	290位
20位	静岡県 周智郡森町	65.9	47.2	68	110位	55位	-
21位	熊本県 合志市	65.7	46.8	232	8位	9位	4位
22位	栃木県 下都賀郡壬生町	65.6	46.4	151	48位	93位	43位
23位	栃木県 下野市	65.6	46.2	283	69位	80位	99位
24位	埼玉県 飯能市	65.5	46.0	325	159位	144位	146位
25位	群馬県 吾妻郡東吾妻町	65.5	45.9	52	-	-	-
26位	栃木県 河内郡上三川町	65.3	45.2	120	155位	162位	257位
27位	長野県 諏訪郡富士見町	65.2	44.8	81	290位	373位	-
28位	山梨県 中巨摩郡昭和町	65.1	44.8	112	11位	2位	1位
29位	埼玉県 日高市	65.1	44.7	214	311位	362位	-
30位	東京都 羽村市	65.1	44.5	248	46位	61位	36位
31位	群馬県 吾妻郡中之条町	65.0	44.3	67	-	-	-
32位	埼玉県 鶴ヶ島市	65.0	44.2	312	38位	35位	39位
33位	群馬県 北群馬郡榛東村	64.9	44.0	63	243位	206位	-
34位	奈良県 吉野郡大淀町	64.7	43.3	96	374位	349位	-
35位	埼玉県 秩父市	64.7	43.2	218	144位	105位	115位
36位	群馬県 高崎市	64.6	43.2	1,709	35位	44位	42位
37位	群馬県 みどり市	64.5	42.7	189	127位	141位	239位
38位	山梨県 北本市	64.5	42.7	186	156位	131位	60位
39位	秋田県 仙北郡美郷町	64.4	42.3	74	-	-	-
40位	富山県 北諸県郡三股町	64.4	42.2	108	50位	30位	15位
41位	岩手県 岩手郡磐石町	64.3	42.1	73	-	-	-
42位	三重県 度会郡玉城町	64.3	41.9	83	42位	19位	23位
43位	北海道 紋別郡遠軽町	64.1	41.4	96	-	-	-
44位	滋賀県 蒲生郡日野町	63.9	40.8	94	-	-	-
45位	埼玉県 比企郡小川町	63.7	39.9	118	-	-	-
46位	山梨県 西八代郡市川三郷町	63.6	39.8	70	-	-	-
47位	佐賀県 三養基郡基山町	63.6	39.7	96	60位	45位	63位
48位	埼玉県 比企郡滑川町	63.5	39.5	100	108位	183位	208位
49位	静岡県 駿東郡長泉町	63.3	38.9	202	5位	5位	6位
50位	富山県 砺波市	63.3	38.8	199	59位	29位	10位

- ・「街の住みこちランキング2022<ふるさと版>」は、2019年～2022年の回答を累積して、大都市圏や政令指定都市、県庁所在地などの都市部を除いた回答数50名以上の自治体をランキング対象として集計しています。2019年の順位は2019年の回答数30名以上の自治体を、2020年以降の順位は各年の回答を累積して回答数50名以上の自治体をランキング対象として順位を表記しています。
- ・2020年順位が“-”の自治体は、「街の住みこちランキング<ふるさと版>」では300位圏外及び回答数が50名に及ばずランキング対象に含まれていなかった自治体、2021年以降の順位が“-”の自治体は、「街の住みこちランキング<ふるさと版>」では偏差値50未満及び回答数が50名に及ばずランキング対象に含まれていなかった自治体を表しています。
- ・因子の評点は、59項目の街に対する評価を因子分析した結果から算出しています。
- ・偏差値とは、評点の平均値が50になるように正規化し、評点の数値が評点の平均値からどの程度隔たっているのかを示したものです。表中の偏差値が同じ場合、小数点2位以下が異なります。