

報道関係者各位

2020年12月16日

 お部屋さがしは
いい部屋ネット
いい部屋ネット 街の住みこちランキング2020特別集計
「いい部屋ネット コンシャスな街ランキング2020<全国版>」発表

大東建託株式会社(本社:東京都港区、代表取締役社長:小林克満)は、過去最大級の居住満足度調査を行い、「いい部屋ネット コンシャスな街ランキング2020<全国版>」として集計しました。

コンシャスな街ランキングとは？

「コンシャスな街」とは、「普通に暮らす街の住みこち」ではなく、「仕事と生活を柔軟に統合した【ワークライフインテグレーション】を志向する人々にとっての」「多様な人々がいて、刺激的な街」、「出会いとチャンスがある街」と定義しています。

■ コンシャスな街(自治体)ランキングTOP30

順位	都道府県	自治体名	偏差値	回答数	住みこち
1位	沖縄県	中頭郡 北谷町	80.6	79	39位
2位	東京都	港区	75.4	1,134	18位
3位	大阪府	大阪市 北区	74.8	580	11位
4位	東京都	中央区	73.7	832	2位
5位	東京都	渋谷区	72.7	1,078	14位
6位	兵庫県	神戸市 中央区	72.1	606	25位
7位	東京都	新宿区(新宿淀橋)	71.9	473	73位
8位	福岡県	福岡市 中央区	71.8	806	6位
9位	神奈川県	横浜市 西区	71.3	531	62位
10位	東京都	千代田区	71.0	410	43位
11位	大阪府	大阪市 中央区	70.7	445	15位
12位	大阪府	大阪市 天王寺区	70.6	337	3位
13位	東京都	台東区	70.4	1,091	78位
14位	大阪府	大阪市 浪速区	70.3	292	166位
15位	京都府	京都市 中京区	70.1	468	19位
16位	愛知県	長久手市	69.8	217	4位
17位	千葉県	浦安市	69.3	632	30位
18位	神奈川県	横浜市 中区	69.0	597	85位
19位	東京都	武蔵野市	69.0	549	16位
20位	愛知県	名古屋市 中区	68.8	389	67位
21位	福岡県	糟屋郡 新宮町	68.7	93	9位
22位	東京都	目黒区	68.5	1,121	12位
23位	東京都	足立区(千住)	68.4	352	—
24位	東京都	品川区(品川・大崎・目黒)	67.8	580	38位
25位	大阪府	大阪市 福島区	67.2	329	17位
26位	熊本県	菊池郡 菊陽町	67.1	78	34位
27位	北海道	札幌市 中央区	67.0	1,141	26位
28位	大阪府	大阪市 西区	67.0	422	21位
29位	東京都	杉並区(高円寺・阿佐谷)	67.0	768	52位
30位	東京都	新宿区(早稲田・神楽坂・四谷)	66.9	685	73位

詳細P2~6

回答者数 187,823名

■ コンシャスな街(駅)ランキングTOP30

順位	駅(沿線)	都道府県	偏差値	回答数
1位	麻布十番G(東京外口南北線)	東京都	79.4	111
2位	表参道(東京外口銀座線)	東京都	79.4	38
3位	神泉(京王井の頭線)	東京都	79.0	36
4位	新宿御苑前(東京外口丸ノ内線)	東京都	78.5	58
5位	六本木(東京外口日比谷線)	東京都	77.7	49
6位	烏丸G(阪急京都線)	京都府	74.9	70
7位	下北沢(小田急線)	東京都	74.6	118
8位	赤坂A(東京外口千代田線)	東京都	74.2	65
9位	薬院大通(地下鉄七隈線)	福岡県	74.1	45
10位	南森町G(JR東西線)	大阪府	73.7	82
11位	広尾(東京外口日比谷線)	東京都	73.7	69
12位	中崎町(地下鉄谷町線)	大阪府	73.6	47
13位	なんばA(阪神電鉄阪神なんば線)	大阪府	73.6	83
14位	烏丸御池(地下鉄烏丸線)	京都府	72.9	61
15位	築地新富町A(東京外口有楽町線)	東京都	72.5	81
16位	天神(地下鉄空港線)	福岡県	71.8	37
17位	勾当台公園G(仙台市地下鉄南北線)	宮城県	71.7	55
18位	渋谷(JR山手線)	東京都	71.6	187
19位	代々木上原(東京外口千代田線)	東京都	71.6	71
20位	人形町水天宫A(東京外口半蔵門線)	東京都	71.4	162
21位	関内(JR京浜東北線)	神奈川県	71.4	40
22位	西新(地下鉄空港線)	福岡県	71.3	218
23位	東新宿(東京外口副都心線)	東京都	71.2	72
24位	天満G(地下鉄堺筋線)	大阪府	71.2	80
25位	北12条(地下鉄南北線)	北海道	71.0	36
26位	代々木公園G(東京外口千代田線)	東京都	70.9	86
27位	東十条(JR京浜東北線)	東京都	70.6	105
28位	心斎橋G(地下鉄御堂筋線)	大阪府	70.5	63
29位	三条(京阪本線)	京都府	70.4	67
30位	センター北(ブルーライン)	神奈川県	70.3	131

詳細P2・P7~10

回答者数 187,823名

- 偏差値とは、評点の平均値が50になるように変換し、評点の数値が評点の平均値からどの程度隔たっているのかを示したものです。偏差値が同じ場合、小数点2位以下が異なります。
- 「コンシャスな街(自治体)ランキング」は、2020年度の回答者数50名以上、「コンシャスな街(駅)ランキング」は、2020年度の回答者数30名以上の自治体・駅をランキング対象として集計しています。

《詳細データについて》

本調査は今回が初めてです。詳細につきましては、「住みこちランキング」WEBサイト(<https://www.eheya.net/sumicoco/>)または大東建託株式会社「賃貸未来研究所」公式WEBサイト(<https://www.kentaku.co.jp/miraiken/>)をご参照下さい。なお、各自治体には詳細データの提供が可能です。ご希望の場合は、本リリース2ページ目記載の問い合わせ先までお問い合わせ下さい。

総評・調査概要

総評

コンシャスな街(自治体)トップ3は、中頭郡北谷町、東京都港区、大阪市北区。

詳細はP3~5

今回初調査であるコンシャスな街(自治体)のトップ10のうち5自治体が、東京都からのランクイン。しかし、その東京都を抑えて、全国1位は沖縄県中頭郡北谷町という結果になりました。また、トップ10には、大阪府、兵庫県、福岡県、神奈川県自治体からもランクインしています。

コンシャスな街(自治体)ランキング<地域別> 首都圏1都3県版は7位まで、関西版は6位まで、その他の地域はトップ2が偏差値70以上という結果になりました。

詳細はP6

コンシャスな街(自治体)首都圏1都3県版トップ30中7位までが、偏差値70台という結果になっています。また、関西版は、トップ20中6位までが偏差値70台、その他の地域は、沖縄県中頭郡北谷町と福岡県福岡市中央区が偏差値70台と高い評価を得ています。

コンシャスな街(駅)トップ3は麻布十番G、表参道、神泉。

詳細はP7~10

コンシャスな街(駅)のトップ10のうち7駅が東京都という結果になりました。またトップ10には、東京都以外から、6位に烏丸G(京都市)、9位薬院大通(福岡市)、10位に南森町G(大阪市)がランクインしています。

コンシャスな街(駅)ランキング<地域別> 首都圏1都3県版からは18位まで、関西版からは9位まで、その他の地域(駅)は5位までが偏差値70以上という結果になりました。

詳細はP10

コンシャスな街(駅)首都圏1都3県版トップ50中18位までが、偏差値70台という結果になっています。また、関西版は、トップ25中9位までが偏差値70台、その他の地域(駅)は、1位薬院大通(福岡市)、2位天神(福岡市)、3位勾当台公園G(仙台市)、4位西新(福岡市)、5位北12条(札幌市)が偏差値70台と高い評価を得ています。福岡県はトップ20中9駅、愛知県は4駅がランクインしており、東京都や大阪府だけでなく、福岡県や愛知県もコンシャスな街(駅)があることがわかります。

■ 調査概要

- ◇ 調査方法 株式会社マクロミルの登録モニタに対してインターネット経由で調査票を配布・回収。
- ◇ 回答者 全国47都道府県居住の20歳以上の男女187,823名の回答を「コンシャスな街ランキング2020<全国版>」として集計。
[男女比] 男性47.2%:女性52.8%
[未婚] 未婚36.3%:既婚63.7% [子ども] なし 43.0%:あり 57.0%
[世代比] 20歳代14.5%、30歳代23.4%、40歳代25.6%、50歳代21.5%、60歳以上15.0%
- ◇ 調査期間 2020年3月17日(火)~4月3日(金):2020年度調査
- ◇ 調査体制 調査企画・設問設計・分析:大東建託賃貸未来研究所 宗健(所長)、調査票配布回収:株式会社マクロミル
- ◇ 回答方法 コンシャスな街ランキングは、①博物館美術館等の文化施設充実度、②飲食店の充実度、③映画館劇場等の娯楽施設の充実度、④バーや居酒屋など飲み屋の充実度、⑤歩いて生活する良さ歩行者への優しさ、⑥地元出身でない人のなじみやすさ、⑦地域のイベントやお祭りなど、⑧外国人の多さなどの街の多様性、⑨新しいことへの住民の柔軟性、⑩この街には新しい出会いがある、⑪この街には個性的な人が多い、⑫この街には様々なチャンスがある、⑬この街はいつも変化している、⑭この街は抱擁力のある街だ、という14問についてそこに住んでいる人々からの回答を、(そう思う=2点、どちらかといえばそう思う=1点、どちらでもない=0点、どちらかといえばそうは思わない=-1点、そうは思わない=-2点)として平均値を集計して作成。

■ 解説者プロフィール



宗健(そうたけし)

大東建託株式会社 賃貸未来研究所長・AI-DXラボ所長 ITストラテジスト・博士(社会学)筑波大学 麗澤大学客員准教授
1965年北九州市生まれ。1987年九州工業大学工学部卒業、株式会社リクルート入社。通信事業部、求人系インターネットサービス企画マネジャー、ForRent.Jp編集長、ISIZE住宅情報編集長、R25式モバイル編集長などを経て、2006年株式会社リクルートフォレントインシュア代表取締役社長。2012年リクルート住まい研究所長。
2018年7月より大東建託株式会社賃貸未来研究所長。2020年4月よりAI-DXラボ所長(兼担)・麗澤大学客員准教授。

- ・本リリースの一部または全部を、個人的な利用を目的とする印字・保存等、その他著作権法で認められる場合を除き、著作物等を著作権者等の事前の許諾なしに、複製、公衆送信、頒布、改変、他のウェブサイトに掲載するなどの行為を禁止します。
- ・新聞・雑誌、テレビ・ラジオ等の報道関係者におかれましては、本リリースを掲載・報道または引用する場合には、「いい部屋ネット コンシャスな街ランキング2020<全国版>」と出所の表記をお願いします。
- ・報道関係者向けに、本リリースの集計項目のほかに個別集計結果を提供できる可能性がありますので、個別にお問い合わせください。
- ・本調査の対象となった自治体には、詳細データを提供可能ですので、個別にお問い合わせください。
- ・学術研究目的の場合、本調査個票データについて提供できる可能性がありますので個別にお問い合わせください。

<お問い合わせ先>

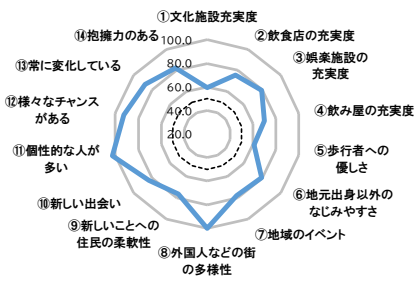
大東建託株式会社 広報部

TEL:03-6718-9174 メール:koho@kentaku.co.jp

コンシャスな街(自治体)ランキング上位の分析 <総合1~3位>

コンシャスな街(自治体)ランキング上位にランクインした自治体はどのような街なのでしょう。街の詳細や居住者のコメントをみると、どのような街なのかがわかります。

自治体 1 位(偏差値80.6) 沖縄県 中頭郡北谷町(なかがみぐん ちゃたんちょう)



所長
コメント

那覇市から北東に約16kmの位置にあります。返還された米軍基地跡地に開発された美浜タウンリゾート・アメリカンビレッジは、若者に人気で、周辺には大規模なショッピングセンターが多くあります。町内には米軍施設があり、居住者のおよそ3割は米軍基地の関係者となっています。



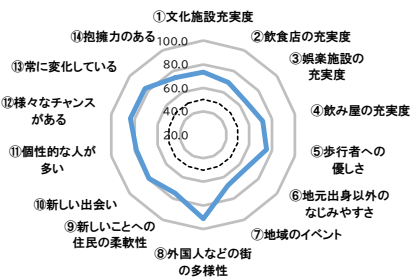
居住者
コメント

- ・沖縄本島を代表するリゾートエリアで海を中心とした景観が素晴らしい。近くの米軍基地の影響で外国人比率が高く、多彩な住宅地と商業地の距離感が良い。(男性・55歳・既婚・自営・自由業)
- ・観光地なのでイベントが多く楽しい。飲食店、アクセサリや洋服店、コスメ、ネイルサロン等のお店も多くオシャレな街並みである。(女性・41歳・既婚・公務員)

◇特に評価の高かった設問

- 外国人などの街の多様性
- この街には個性的な人が多い
- この街には様々なチャンスがある

自治体 2 位(偏差値75.4) 東京都 港区



所長
コメント

皇居の南側に位置し山手線では新橋から品川の区間を含み、六本木・赤坂・青山といった繁華街や麻布十番・白金といった地域を含みます。広尾駅徒歩圏も半分は港区です。地下鉄等の路線も多く交通利便性が高く、繁華街・住宅街・オフィス街など様々な顔を持つ多様性のあるエリアです。



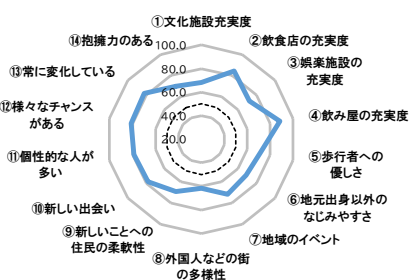
居住者
コメント

- ・高級感があり、地価が高いので一定以上の人しか住めない安心感がある。(男性・58歳・既婚・管理職)
- ・外国人が多く、公共施設も充実している。どこへ行くにもアクセスがいい。(女性・62歳・未婚・事務職)
- ・外国人が多く多様性に富んでいて刺激的で情報の発信地でもある。(男性・58歳・既婚・会社経営者・役員)

◇特に評価の高かった設問

- 外国人などの街の多様性
- この街はいつも変化している
- この街には様々なチャンスがある

自治体 3 位(偏差値74.8) 大阪府 大阪市北区



所長
コメント

梅田界隈の繁華街を中心とした区で、難波付近のミナミと並ぶ大阪の二大繁華街の一つ通称キタを区内に持っています。梅田周辺は百貨店や家電量販店、商店街などが多くあり、多くの人で賑わっています。「淀川河川公園海老江地区」などの自然を楽しむ散歩スポットもあります。



居住者
コメント

- ・どこに行くにも交通の便が良い。大阪環状線、地下鉄、阪急とアクセスがとても良い。下町風情で大阪独特の灰汁がなく、よそから入って来てもほとんど抵抗なく馴染める。(男性・65歳・既婚・自営・自由業)
- ・治安がいい。コンビニ、ドラッグストア、飲食店が比較的多い。病院、クリニック、歯科が多い。大阪出身以外の人が多いが、みんなささくで話しやすい。(女性・37歳・既婚・専業主婦)

◇特に評価の高かった設問

- 飲み屋・飲食店の充実度
- この街はいつも変化している
- この街には様々なチャンスがある

コンシャスな街(自治体)ランキング <TOP100>

- 1位に沖縄県中頭郡北谷町、2位に東京都港区、3位に大阪府大阪市北区がランクインしています。
- トップ50をみると地方から、8位に福岡市中央区、16位に愛知県長久手市、26位に熊本県菊陽町、27位に札幌市中央区、46位に茨城県つくば市、48位沖縄県沖縄市などもランクインしています。
- コンシャスな街トップ100は、住みこち上位300位にほとんどの自治体がランクインしています。「**コンシャスな街**」には、**活動的な暮らしを送る人が住む傾向があり、住みこちも高く評価されていると考えられます。**

<自治体 総合1~50位>

順位	都道府県	自治体名	偏差値	回答数	住みこち
1位	沖縄県	中頭郡 北谷町	80.6	79	39位
2位	東京都	港区	75.4	1,134	18位
3位	大阪府	大阪市 北区	74.8	580	11位
4位	東京都	中央区	73.7	832	2位
5位	東京都	渋谷区	72.7	1,078	14位
6位	兵庫県	神戸市 中央区	72.1	606	25位
7位	東京都	新宿区(新宿淀橋)	71.9	473	73位
8位	福岡県	福岡市 中央区	71.8	806	6位
9位	神奈川県	横浜市 西区	71.3	531	62位
10位	東京都	千代田区	71.0	410	43位
11位	大阪府	大阪市 中央区	70.7	445	15位
12位	大阪府	大阪市 天王寺区	70.6	337	3位
13位	東京都	台東区	70.4	1,091	78位
14位	大阪府	大阪市 浪速区	70.3	292	166位
15位	京都府	京都市 中京区	70.1	468	19位
16位	愛知県	長久手市	69.8	217	4位
17位	千葉県	浦安市	69.3	632	30位
18位	神奈川県	横浜市 中区	69.0	597	85位
19位	東京都	武蔵野市	69.0	549	16位
20位	愛知県	名古屋市中区	68.8	389	67位
21位	福岡県	糟屋郡 新宮町	68.7	93	9位
22位	東京都	目黒区	68.5	1,121	12位
23位	東京都	足立区(千住)	68.4	352	—
24位	東京都	品川区(品川・大崎・目黒)	67.8	580	38位
25位	大阪府	大阪市 福島区	67.2	329	17位
26位	熊本県	菊池郡 菊陽町	67.1	78	34位
27位	北海道	札幌市 中央区	67.0	1,141	26位
28位	大阪府	大阪市 西区	67.0	422	21位
29位	東京都	杉並区(高円寺・阿佐谷)	67.0	768	52位
30位	東京都	新宿区(早稲田・神楽坂・四谷)	66.9	685	73位
31位	京都府	京都市 下京区	66.8	340	77位
32位	神奈川県	横浜市 都筑区	66.8	926	27位
33位	東京都	江東区(深川)	66.2	703	86位
34位	東京都	世田谷区(世田谷)	65.8	1,198	65位
35位	東京都	文京区	65.8	1,148	5位
36位	東京都	江東区(湾岸)	65.6	554	86位
37位	大阪府	大阪市 阿倍野区	65.5	456	23位
38位	埼玉県	さいたま市 大宮区	65.5	579	115位
39位	東京都	豊島区	65.4	1,459	57位
40位	福岡県	福岡市 博多区	65.2	1,018	90位
41位	大阪府	高槻市	64.9	1,112	46位
42位	福岡県	福岡市 早良区	64.9	889	48位
43位	東京都	世田谷区(北沢)	64.6	753	65位
44位	広島県	安芸郡 府中町	64.5	165	22位
45位	東京都	杉並区(西荻窪・荻窪)	64.4	723	52位
46位	茨城県	つくば市	64.4	498	222位
47位	大阪府	箕面市	64.2	416	7位
48位	沖縄県	沖縄市	64.2	292	—
49位	東京都	中野区(中南部)	64.1	808	88位
50位	東京都	三鷹市	64.1	598	41位

<自治体 総合51~100位>

順位	都道府県	自治体名	偏差値	回答数	住みこち
51位	兵庫県	神戸市 灘区	63.8	555	20位
52位	沖縄県	那覇市	63.8	729	254位
53位	東京都	立川市	63.8	734	119位
54位	沖縄県	宜野湾市	63.6	220	—
55位	千葉県	船橋市(南部)	63.6	407	—
56位	神奈川県	川崎市 川崎区	63.5	1,029	—
57位	兵庫県	西宮市	63.4	1,532	13位
58位	埼玉県	さいたま市 浦和区	63.3	741	45位
59位	沖縄県	中頭郡 中城村	63.3	54	63位
60位	福岡県	福岡市 城南区	63.2	506	32位
61位	神奈川県	藤沢市	63.2	1,020	98位
62位	東京都	八王子市(中央地域)	63.2	200	—
63位	福岡県	福岡市 西区	63.1	868	50位
64位	埼玉県	さいたま市 中央区	63.0	521	79位
65位	東京都	世田谷区(玉川)	63.0	938	65位
66位	東京都	品川区(荏原)	62.9	537	38位
67位	広島県	広島市 中区	62.9	591	149位
68位	神奈川県	川崎市 中原区	62.7	993	95位
69位	東京都	北区(赤羽)	62.7	599	130位
70位	愛知県	名古屋市中区	62.6	340	33位
71位	福岡県	北九州市 戸畑区	62.4	183	55位
72位	広島県	広島市 南区	62.4	596	91位
73位	山梨県	中巨摩郡 昭和町	62.3	66	31位
74位	東京都	新宿区(戸塚)	62.2	442	73位
75位	神奈川県	川崎市 幸区	62.1	689	152位
76位	沖縄県	浦添市	62.1	251	197位
77位	茨城県	那珂郡 東海村	62.1	71	280位
78位	福岡県	北九州市 小倉北区	62.0	585	—
79位	兵庫県	神戸市 東灘区	62.0	896	40位
80位	大阪府	大阪市 都島区	61.9	476	56位
81位	熊本県	熊本市 中央区	61.8	436	107位
82位	東京都	京都市 上京区	61.7	315	75位
83位	沖縄県	石垣市	61.7	86	—
84位	神奈川県	海老名市	61.6	337	147位
85位	東京都	調布市	61.6	682	87位
86位	京都府	京都市 東山区	61.6	163	—
87位	兵庫県	伊丹市	61.6	642	42位
88位	沖縄県	島尻郡 南風原町	61.6	98	76位
89位	東京都	府中市	61.5	898	135位
90位	京都府	京都市 左京区	61.4	630	59位
91位	栃木県	宇都宮市(本庁地区)	61.4	305	266位
92位	滋賀県	草津市	61.4	422	100位
93位	東京都	練馬区(練馬)	61.4	681	138位
94位	神奈川県	茅ヶ崎市	61.4	539	156位
95位	愛知県	名古屋市中区	61.3	438	8位
96位	福岡県	福岡市 東区	61.2	1,283	142位
97位	宮城県	富谷市	61.2	160	24位
98位	千葉県	千葉市 美浜区	61.1	642	96位
99位	福岡県	大野城市	61.0	309	97位
100位	東京都	墨田区	61.0	1,166	185位

回答者数 187,823名

● 全国の街をより公平に比較するために、1平方キロあたり人口密度1万人以上で人口30万人以上の市区と人口50万人以上の市区を分割しています。上記ランキングに含まれるものは、東京都は足立区5分割(千住、梅田・江北・新田、足立・綾瀬・中川、六町・花畑・大谷田、西新井・竹の塚・舎人)、品川区3分割(品川・大崎・目黒、荏原、大井・八潮)、杉並区4分割(高円寺・阿佐ヶ谷、井草、西荻窪・荻窪、高井戸・方南・和泉)、新宿区3分割(戸塚、新宿淀橋、早稲田・神楽坂・四谷)、江東区3分割(深川、城東、湾岸)、世田谷5分割(世田谷、北沢、玉川、砧、烏山)、中野区2分割(中南部、北部鷺宮)、八王子市7割(中央地区、北部地域、西部地域、西南部地域、東南部地域、東部地域)、北区3分割(赤羽、王子、滝野川)、練馬区4分割(練馬、石神井、光が丘、大泉)、船橋市5分割(中部、南部、東部、西部、北部)、宇都宮市5分割(本庁地区、東地区、南地区、西地区、北地区)となっています。

● 偏差値70以上を背景黄、60以上を背景グレー。

● 住みこち順位が“-”の自治体は、2020年度の住みこち調査<全国版>で300位圏外及びランキング対象に含まれていなかった自治体です。

コンシャスな街(自治体)ランキング <TOP50の項目別評価>

- 上位にランクインしている自治体は、「飲食店や飲み屋の充実度」、「歩いて生活する良さ、歩行者への優しさ」、「新しい出会いがある」、「街には様々なチャンスがある」、「街はいつも変化している」の項目が偏差値70以上であることが多いことがわかります。

<TOP50 項目別評価>

順位	都道府県名	市区町村名	回答者数	全国 住みこ ち順位	博物 館、美 術館等 の文化 施設充 実度	飲食 店の充 実度	映画 館・劇 場の興 業の充 実度	パー ーや酒 など飲 み屋の 充実度	歩いて 生活す る良さ 、歩者 への優 しさ	地元 出身で ない人 のなじ みやす さ	地域 のイベ ントや お祭り など	外国 人の多 さなど の街の 多様性	新しい ことへ の住の 柔軟性	この街 には新 しい出 会いが ある	この街 には個 性的な 人が多い	この街 には様 々なチ ャンス がある	この街 はいつ も変化 してい る	この街 は抱 擁力 のある 街だ
1位	沖縄県	中頭郡 北谷町	79	39位	59.4	75.8	79.6	70.1	60.8	79.5	78.2	99.9	76.7	83.1	102.6	92.6	87.4	82.2
2位	東京都	港区	1134	18位	73.2	69.6	66.0	72.0	75.0	66.3	68.0	91.5	75.1	79.1	78.2	83.7	83.5	73.9
3位	大阪府	大阪市 北区	580	11位	68.4	84.2	72.4	88.4	71.6	68.7	71.8	61.8	69.5	77.8	79.0	81.2	82.2	69.7
4位	東京都	中央区	832	2位	66.8	70.2	68.8	72.6	80.5	71.6	74.8	75.2	74.5	77.4	64.8	81.4	81.0	71.6
5位	東京都	渋谷区	1078	14位	67.9	73.7	66.2	74.5	70.6	64.9	67.3	77.2	72.3	75.1	77.1	79.4	76.6	74.6
6位	兵庫県	神戸市 中央区	606	25位	79.8	72.4	73.9	74.6	74.0	65.9	60.8	74.4	69.7	74.8	75.3	74.5	69.1	70.7
7位	東京都	新宿区(新宿渡橋)	473	73位	63.2	71.0	74.2	76.3	65.8	60.3	60.8	63.9	67.6	78.4	87.5	75.7	84.5	77.0
8位	福岡県	福岡市 中央区	806	6位	80.1	74.8	69.6	80.2	71.5	69.7	62.1	61.1	69.7	74.4	66.4	79.0	76.1	70.3
9位	神奈川県	横浜市 西区	531	62位	75.0	71.1	72.0	73.5	68.8	63.4	63.6	74.1	69.5	74.6	67.1	75.2	77.8	72.7
10位	東京都	千代田区	410	43位	75.1	70.3	65.1	74.2	69.8	62.6	65.8	72.1	71.0	75.8	68.4	83.0	75.2	65.9
11位	大阪府	大阪市 中央区	445	15位	71.4	77.9	65.7	79.6	72.5	68.5	61.9	55.6	68.7	71.4	72.4	78.2	76.1	69.6
12位	大阪府	大阪市 天王寺区	337	3位	77.9	76.3	70.8	76.3	73.1	69.4	69.0	63.6	69.6	70.5	62.4	73.7	70.6	65.5
13位	東京都	台東区	1091	78位	85.9	68.3	63.4	69.8	68.9	60.8	84.7	61.4	64.6	69.1	77.2	70.1	71.0	70.5
14位	大阪府	大阪市 浪速区	292	166	65.1	72.7	73.9	77.9	64.6	60.5	55.7	46.5	65.9	75.2	93.7	77.0	78.0	77.2
15位	京都府	京都市 中京区	468	19位	79.2	76.3	75.5	77.5	70.9	55.7	71.5	65.8	65.7	73.9	67.4	74.7	70.6	56.7
16位	愛知県	長久手市	217	4位	71.1	70.9	74.8	56.6	67.0	73.2	65.6	59.9	74.5	77.1	62.1	74.3	78.8	71.4
17位	千葉県	浦安市	632	30位	60.3	61.9	67.3	58.2	70.2	70.0	74.0	77.6	68.9	77.3	63.9	77.3	72.0	71.0
18位	神奈川県	横浜市 中区	597	85位	73.4	69.7	65.1	70.8	68.0	63.1	59.0	69.8	63.1	68.5	78.4	72.1	72.3	72.9
19位	東京都	武蔵野市	549	16位	66.3	74.1	63.4	72.9	71.9	69.5	67.1	69.2	71.2	70.5	59.0	72.2	69.7	69.1
20位	愛知県	名古屋市中区	389	67位	74.5	77.2	65.6	78.3	70.7	59.2	60.2	53.5	63.7	69.9	74.6	73.1	79.4	63.8
21位	福岡県	糟屋郡 新宮町	93	9位	52.2	64.0	56.5	53.5	65.9	71.7	74.6	67.5	73.4	81.4	63.2	73.9	80.6	84.0
22位	東京都	目黒区	1121	12位	63.6	70.0	58.2	70.9	70.6	66.9	63.7	73.0	69.6	69.9	69.0	73.7	72.0	67.8
23位	東京都	足立区(千住)	352	—	55.7	74.9	53.0	83.0	71.3	65.6	69.2	55.1	68.4	70.0	73.5	72.4	77.5	67.4
24位	東京都	品川区(品川・大崎・目黒)	580	38位	62.8	69.2	58.6	70.6	73.0	71.4	66.1	67.4	70.2	68.2	60.1	73.6	71.3	66.8
25位	大阪府	大阪市 福島区	329	17位	64.6	77.8	60.4	81.0	72.8	67.2	61.6	61.1	68.4	65.0	53.7	68.9	74.3	63.7
26位	熊本県	菊池郡 菊陽町	78	34位	58.9	71.3	73.4	65.5	65.3	69.8	58.8	73.7	67.9	73.3	54.5	67.6	71.2	68.4
27位	北海道	札幌市 中央区	1141	26位	74.9	67.4	66.8	69.1	70.5	67.2	62.6	62.8	66.4	69.1	56.5	70.8	69.3	65.0
28位	大阪府	大阪市 西区	422	21位	69.6	73.7	63.7	73.0	72.8	69.0	60.2	59.9	64.5	65.5	65.1	70.3	69.8	62.3
29位	東京都	杉並区(高円寺・阿佐谷)	768	52位	55.8	69.3	54.1	74.3	69.5	69.5	74.9	61.1	65.6	66.6	72.2	68.5	63.6	72.5
30位	東京都	新宿区(早稲田・神楽坂・四谷)	685	73位	64.6	66.4	62.0	69.3	72.3	67.0	65.4	66.3	67.5	63.5	66.1	68.3	69.9	68.4
31位	京都府	京都市 下京区	340	77位	77.2	72.3	69.7	71.0	68.5	51.6	63.4	57.0	59.7	73.2	72.1	73.6	74.3	51.5
32位	神奈川県	横浜市 都筑区	926	27位	66.6	61.9	74.7	56.0	73.8	70.3	68.6	68.1	71.9	68.4	52.1	69.4	67.5	65.5
33位	東京都	江東区(深川)	703	86位	73.6	65.8	65.9	68.0	70.9	61.6	78.9	57.2	64.8	64.3	59.4	65.2	67.2	63.8
34位	東京都	世田谷区(世田谷)	1198	65位	62.5	69.0	57.3	69.8	68.2	67.7	65.8	67.6	67.3	64.6	61.9	68.5	65.9	65.7
35位	東京都	文京区	1148	5位	78.1	61.7	59.9	60.9	73.5	66.3	66.5	71.4	66.8	62.3	55.9	71.8	64.5	62.0
36位	東京都	江東区(湾岸)	554	86位	60.4	54.5	71.0	52.2	72.9	66.6	57.4	65.7	71.1	69.0	59.1	69.5	79.1	70.5
37位	大阪府	大阪市 阿倍野区	456	23位	75.0	69.4	70.3	71.5	70.2	64.3	63.1	57.0	64.8	67.0	57.0	65.6	65.3	56.6
38位	埼玉県	さいたま市 大宮区	579	115	70.0	71.1	69.3	74.2	64.0	62.3	63.0	58.2	67.0	64.0	49.7	69.9	73.0	60.8
39位	東京都	豊島区	1459	57位	62.8	66.8	66.1	69.8	68.2	63.9	62.0	52.1	64.6	66.8	65.9	69.1	70.3	66.7
40位	福岡県	福岡市 博多区	1018	90位	64.7	67.4	68.2	68.5	65.8	64.3	58.6	54.0	62.8	68.0	67.7	69.3	70.4	62.9
41位	大阪府	高槻市	1112	46位	57.9	68.8	67.5	67.9	61.7	67.1	71.0	63.6	68.6	65.5	58.2	66.4	63.3	61.5
42位	福岡県	福岡市 早良区	889	48位	76.1	65.0	61.6	64.5	66.0	67.1	61.3	64.5	67.0	64.6	56.3	67.5	63.4	63.9
43位	東京都	世田谷区(北沢)	753	65位	55.9	62.8	56.3	68.1	67.8	64.9	66.9	66.9	68.4	62.5	64.5	66.1	65.3	68.6
44位	広島県	安芸郡 府中町	165	22位	57.7	66.1	76.7	55.3	66.4	66.8	59.4	51.0	63.5	74.9	57.5	67.2	67.1	73.6
45位	東京都	杉並区(西荻窪・荻窪)	723	52位	59.1	70.3	56.4	71.4	67.9	67.1	61.6	63.2	64.4	63.3	64.4	66.0	62.5	65.2
46位	茨城県	つくば市	498	222位	61.0	59.3	64.1	54.9	51.0	67.9	53.5	77.8	68.6	69.9	67.8	69.6	69.4	66.8
47位	大阪府	箕面市	416	7位	57.8	61.2	66.6	54.7	67.6	72.0	63.6	76.1	66.3	65.9	57.7	66.2	59.9	63.8
48位	沖縄県	沖縄市	292	—	53.1	68.6	62.2	72.9	54.7	60.5	64.1	74.3	60.9	64.2	66.8	61.2	67.7	67.7
49位	東京都	中野区(中南部)	808	88位	54.2	64.1	54.4	69.3	65.7	67.3	63.1	61.0	64.3	62.9	70.0	66.2	66.8	68.3
50位	東京都	三鷹市	598	41位	67.1	63.2	56.6	64.1	63.5	68.2	61.6	69.4	64.4	69.8	49.1	68.1	64.8	67.3

回答者数 187,823名

- 偏差値70以上を背景黄、60以上を背景グレー。
- 住みこち順位が“-”の自治体は、2020年度の住みこち調査<全国版>で300位圏外及びランキング対象に含まれていなかった自治体です。

コンシャスな街(自治体)ランキング <地域別>

- 首都圏1都3県は、TOP30中22自治体が**東京都の自治体**。1位港区、2位中央区、6位千代田区と**都心3区がランクイン**。23区外からも、**10位武蔵野市、26位三鷹市、27位立川市がランクイン**しています。
- 関西版は、大阪府から**10自治体**、兵庫県から**5自治体**、京都府から**5自治体**ランクインしています。
- その他の地域からは、北海道、茨城県、山梨県、愛知県、広島県、福岡県、熊本県、沖縄県などの自治体もランクインしています。

<首都圏1都3県版 TOP30>

順位	都道府県	自治体名	偏差値	回答数	住みこち
1位	東京都	港区	75.4	1,134	18位
2位	東京都	中央区	73.7	832	2位
3位	東京都	渋谷区	72.7	1,078	14位
4位	東京都	新宿区(新宿淀橋)	71.9	473	73位
5位	神奈川県	横浜市 西区	71.3	531	62位
6位	東京都	千代田区	71.0	410	43位
7位	東京都	台東区	70.4	1,091	78位
8位	千葉県	浦安市	69.3	632	30位
9位	神奈川県	横浜市 中区	69.0	597	85位
10位	東京都	武蔵野市	69.0	549	16位
11位	東京都	目黒区	68.5	1,121	12位
12位	東京都	足立区(千住)	68.4	352	-
13位	東京都	品川区(品川・大崎・目黒)	67.8	580	38位
14位	東京都	杉並区(高円寺・阿佐谷)	67.0	768	52位
15位	東京都	新宿区(早稲田・神楽坂・四谷)	66.9	685	73位
16位	神奈川県	横浜市 都筑区	66.8	926	27位
17位	東京都	江東区(深川)	66.2	703	86位
18位	東京都	世田谷区(世田谷)	65.8	1,198	65位
19位	東京都	文京区	65.8	1,148	5位
20位	東京都	江東区(灣岸)	65.6	554	86位
21位	埼玉県	さいたま市 大宮区	65.5	579	115位
22位	東京都	豊島区	65.4	1,459	57位
23位	東京都	世田谷区(北沢)	64.6	753	65位
24位	東京都	杉並区(西荻窪・荻窪)	64.4	723	52位
25位	東京都	中野区(中南部)	64.1	808	88位
26位	東京都	三鷹市	64.1	598	41位
27位	東京都	立川市	63.8	734	119位
28位	千葉県	船橋市(南部)	63.6	407	-
29位	神奈川県	川崎市 川崎区	63.5	1,029	-
30位	埼玉県	さいたま市 浦和区	63.3	741	45位

回答者数 65,311名

<関西版 TOP20>

順位	都道府県	自治体名	偏差値	回答数	住みこち
1位	大阪府	大阪市 北区	74.8	580	11位
2位	兵庫県	神戸市 中央区	72.1	606	25位
3位	大阪府	大阪市 中央区	70.7	445	15位
4位	大阪府	大阪市 天王寺区	70.6	337	3位
5位	大阪府	大阪市 浪速区	70.3	292	166位
6位	京都府	京都市 中京区	70.1	468	19位
7位	大阪府	大阪市 福島区	67.2	329	17位
8位	大阪府	大阪市 西区	67.0	422	21位
9位	京都府	京都市 下京区	66.8	340	77位
10位	大阪府	大阪市 阿倍野区	65.5	456	23位
11位	大阪府	高槻市	64.9	1,112	46位
12位	大阪府	箕面市	64.2	416	7位
13位	兵庫県	神戸市 灘区	63.8	555	20位
14位	兵庫県	西宮市	63.4	1,532	13位
15位	兵庫県	神戸市 東灘区	62.0	896	40位
16位	大阪府	大阪市 都島区	61.9	476	56位
17位	京都府	京都市 上京区	61.7	315	75位
18位	京都府	京都市 東山区	61.6	163	-
19位	兵庫県	伊丹市	61.6	642	42位
20位	京都府	京都市 左京区	61.4	630	59位

回答者数 31,662名

<その他の地域 TOP30>

順位	都道府県	自治体名	偏差値	回答数	住みこち
1位	沖縄県	中頭郡 北谷町	80.6	79	39位
2位	福岡県	福岡市 中央区	71.8	806	6位
3位	愛知県	長久手市	69.8	217	4位
4位	愛知県	名古屋市中区	68.8	389	67位
5位	福岡県	糟屋郡 新宮町	68.7	93	9位
6位	熊本県	菊池郡 菊陽町	67.1	78	34位
7位	北海道	札幌市 中央区	67.0	1,141	26位
8位	福岡県	福岡市 博多区	65.2	1,018	90位
9位	福岡県	福岡市 早良区	64.9	889	48位
10位	広島県	安芸郡 府中町	64.5	165	22位
11位	茨城県	つくば市	64.4	498	222位
12位	沖縄県	沖縄市	64.2	292	-
13位	沖縄県	那覇市	63.8	729	254位
14位	沖縄県	宜野湾市	63.6	220	-
15位	沖縄県	中頭郡 中城村	63.3	54	63位
16位	福岡県	福岡市 城南区	63.2	506	32位
17位	福岡県	福岡市 西区	63.1	868	50位
18位	広島県	広島市 中区	62.9	591	149位
19位	愛知県	名古屋市 東区	62.6	340	33位
20位	福岡県	北九州市 戸畑区	62.4	183	55位
21位	広島県	広島市 南区	62.4	596	91位
22位	山梨県	中巨摩郡 昭和町	62.3	66	31位
23位	沖縄県	浦添市	62.1	251	197位
24位	茨城県	那珂郡 東海村	62.1	71	280位
25位	福岡県	北九州市 小倉北区	62.0	585	-
26位	熊本県	熊本市 中央区	61.8	436	-
27位	沖縄県	石垣市	61.7	86	-
28位	沖縄県	島尻郡 南風原町	61.6	98	76位
29位	栃木県	宇都宮市(本庁地区)	61.4	305	266位
30位	愛知県	名古屋市 昭和区	61.3	438	8位

回答者数 90,850名

- 偏差値70以上を背景黄、60以上を背景グレー。
- 住みこち順位が“-”の自治体は、2020年度の住みこち調査<全国版>で300位圏外及びランキング対象に含まれていなかった自治体です。

コンシャスな街(駅)ランキング上位の分析 <総合1~3位>

コンシャスな街(駅)ランキングの上位にランクインした街(駅)はどのようなところなのでしょうか。下記の街(駅)の詳細や居住者のコメントをみると、どのような街(駅)なのかがわかります。

駅 1 位(偏差値79.4)

麻布十番G

- 東京都港区
- 東京メトロ南北線※赤羽橋も含む



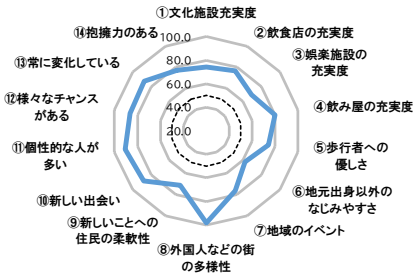
所長
コメント

東京メトロ大江戸線と、東京メトロ南北線が利用可能な駅です。麻布十番駅付近には、下町情緒あふれる商店街もあり、六本木ヒルズも徒歩圏です。麻布十番には大使館が多くあるので、外国人が多く、輸入食品を扱ったスーパーマーケットなども多くあります。



居住者
コメント

- 六本木ヒルズや六本木ミッドタウンが徒歩圏内であるにもかかわらず、品のいい商店街が残っていたり、スーパーが充実しているため生活がしやすい。また大使館に囲まれているため治安がとてもいい。(女性・28歳・未婚・事務職)
- 街の賑わい、インターナショナルな人種の集まる街であり、街に子供の笑顔も多い。(女性・42歳・未婚・事務職)



◇特に評価の高かった設問

- 外国人の多さなどの街の多様性
- この街には個性的な人が多い
- この街には新しい出会いがある

駅 2 位(偏差値79.4)

表参道

- 東京都港区
- 東京メトロ銀座線



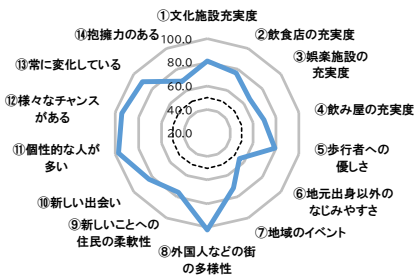
所長
コメント

東京メトロ銀座線、千代田線、半蔵門線の3つの路線を利用することができます。表参道ヒルズがあり、表参道・青山通り・骨董通には高級ブランド店などが多くあり、大通から一つ入ると閑静な住宅街が広がっています。また、毎年11月~12月にかけての表参道のイルミネーションも有名です。



居住者
コメント

- 住んでいるという、うらやましがられる。治安が良く、ステータスもあり、近所におしゃれなお店が多くて散歩するだけで楽しい。(女性・45歳・未婚・アルバイト)
- 流行の最先端なので新しいものをすぐ取り入れることができる。(女性・32歳・未婚・事務職)
- どこに行くにも交通の便が良い。(男性・50歳・既婚・会社経営者・役員)



◇特に評価の高かった設問

- 外国人の多さなどの街の多様性
- この街には個性的な人が多い
- この街は様々なチャンスがある

駅 3 位(偏差値79.0)

神泉

- 東京都渋谷区
- 京王井の頭線



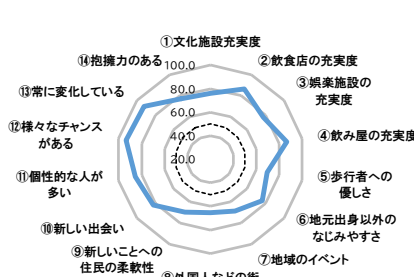
所長
コメント

渋谷駅から、京王井の頭線で1駅隣の神泉は、「裏渋谷」とも呼ばれ、渋谷駅周辺の賑やかなイメージと異なった落ち着いた雰囲気のある住宅街です。渋谷まで徒歩10分程度で行くことができ、終電をあまり意識することなく、仕事やプライベートを充実することができます。



居住者
コメント

- 渋谷徒歩圏内で都心の施設へのアクセスが良い割に静かな住宅地。利便性が高く、資産価値も高い。(女性・56歳・既婚・専業主婦)
- 交通も買い物にも大変便利で少し歩けば閑静な住宅街になる。(女性・45歳・既婚・事務職)
- 渋谷にも徒歩で出ることができる。(男性・42歳・既婚・技術・研究職)
- 飲食店が充実している。(女性・30歳・未婚・事務職)



◇特に評価の高かった設問

- この街は様々なチャンスがある
- この街はいつも変化している
- 飲食店・飲み屋の充実度

コンシャスな街(駅)ランキング <TOP100>

- 行政区よりも狭い範囲の駅では、東京が強く、トップ10中7駅が東京都にある駅がランクインしています。
- 大阪府からは、10位南森町G(大阪市)、12位中崎町(大阪市)、13位なんばA(大阪市)が上位にランクイン。
- 東京都や大阪府以外にも6位の烏丸G(京都市)、9位に薬院大通(福岡市)、14位烏丸御池(京都市)、16位天神(福岡市)、17位勾当台公園G(仙台市)など地方都市からもランクインしています。

<駅 総合1~50位>

順位	駅(沿線)	都道府県	偏差値	回答数
1位	麻布十番G(東京メトロ南北線)	東京都	79.4	111
2位	表参道(東京メトロ銀座線)	東京都	79.4	38
3位	神泉(京王井の頭線)	東京都	79.0	36
4位	新宿御苑前(東京メトロ丸ノ内線)	東京都	78.5	58
5位	六本木(東京メトロ日比谷線)	東京都	77.7	49
6位	烏丸G(阪急京都線)	京都市	74.9	70
7位	下北沢(小田急線)	東京都	74.6	118
8位	赤坂A(東京メトロ千代田線)	東京都	74.2	65
9位	薬院大通(地下鉄七隈線)	福岡県	74.1	45
10位	南森町G(JR東西線)	大阪府	73.7	82
11位	広尾(東京メトロ日比谷線)	東京都	73.7	69
12位	中崎町(地下鉄谷町線)	大阪府	73.6	47
13位	なんばA(阪神電鉄阪神なんば線)	大阪府	73.6	83
14位	烏丸御池(地下鉄烏丸線)	京都市	72.9	61
15位	築地新富町A(東京メトロ有楽町線)	東京都	72.5	81
16位	天神(地下鉄空港線)	福岡県	71.8	37
17位	勾当台公園G(仙台市地下鉄南北線)	宮城県	71.7	55
18位	渋谷(JR山手線)	東京都	71.6	187
19位	代々木上原(東京メトロ千代田線)	東京都	71.6	71
20位	人形町水天宮A(東京メトロ半蔵門線)	東京都	71.4	162
21位	関内(JR京浜東北線)	神奈川県	71.4	40
22位	西新(地下鉄空港線)	福岡県	71.3	218
23位	東新宿(東京メトロ副都心線)	東京都	71.2	72
24位	天満G(地下鉄堺筋線)	大阪府	71.2	80
25位	北12条(地下鉄南北線)	北海道	71.0	36
26位	代々木公園G(東京メトロ千代田線)	東京都	70.9	86
27位	東十条(JR京浜東北線)	東京都	70.6	105
28位	心齋橋G(地下鉄御堂筋線)	大阪府	70.5	63
29位	三条(京阪本線)	京都府	70.4	67
30位	センター北(ブルーライン)	神奈川県	70.3	131
31位	元町G(阪神本線)	兵庫県	70.0	49
32位	中目黒(東京メトロ日比谷線)	東京都	70.0	148
33位	恵比寿(JR山手線)	東京都	69.8	155
34位	中洲川端(地下鉄空港線)	福岡県	69.6	36
35位	センター南(ブルーライン)	神奈川県	69.3	135
36位	高円寺(JR中央線)	東京都	69.1	243
37位	赤坂(地下鉄空港線)	福岡県	69.1	97
38位	薬院(地下鉄七隈線)	福岡県	69.1	103
39位	西鉄福岡(天神)(西鉄天神大牟田線)	福岡県	68.9	74
40位	バスセンター前(地下鉄東西線)	北海道	68.9	74
41位	吉祥寺(JR中央線)	東京都	68.6	308
42位	花隈A(神戸高速鉄道東西線)	兵庫県	68.6	40
43位	谷町四丁目(地下鉄中央線)	大阪府	68.5	78
44位	大須観音(地下鉄鶴舞線)	愛知県	68.3	51
45位	上津(地下鉄名城線)	愛知県	68.3	58
46位	久屋大通(地下鉄名城線)	愛知県	68.2	39
47位	天神橋筋六丁目(地下鉄谷町線)	大阪府	68.1	151
48位	半蔵門麴町G(東京メトロ有楽町線)	東京都	68.1	40
49位	白金高輪(東京メトロ南北線)	東京都	68.0	106
50位	三軒茶屋(東急田園都市線)	東京都	67.8	302

<駅 総合51~100位>

順位	駅(沿線)	都道府県	偏差値	回答数
51位	桜木町(JR京浜東北線)	神奈川県	67.8	60
52位	鶴沼海岸(小田急江ノ島線)	神奈川県	67.7	48
53位	河原町G(阪急京都線)	京都府	67.7	50
54位	天王寺A(地下鉄谷町線)	大阪府	67.6	219
55位	東池袋A(東京メトロ有楽町線)	東京都	67.6	70
56位	春日野道(阪神)(阪神本線)	兵庫県	67.5	43
57位	海浜幕張(JR京葉線)	千葉県	67.2	138
58位	桜川A(地下鉄千日前線)	大阪府	67.2	121
59位	大町西公園G(仙台市地下鉄東西線)	宮城県	67.2	33
60位	日本橋京橋A(東京メトロ日比谷線)	東京都	67.1	252
61位	新宿A(JR山手線)	東京都	67.0	160
62位	北松本(JR大糸線)	長野県	67.0	32
63位	門前仲町(東京メトロ東西線)	東京都	66.9	158
64位	浅草A(東京メトロ銀座線)	東京都	66.8	314
65位	西宮北口(阪急神戸線)	兵庫県	66.8	195
66位	五条(地下鉄烏丸線)	京都府	66.8	48
67位	九段下神保町G(東京メトロ東西線)	東京都	66.8	50
68位	中津(阪急神戸線)	大阪府	66.7	80
69位	飯田橋神楽坂A(JR中央線)	東京都	66.7	231
70位	世田谷代田(小田急線)	東京都	66.7	34
71位	南船橋(JR京葉線)	千葉県	66.7	44
72位	中島公園A(地下鉄南北線)	北海道	66.7	85
73位	谷町六丁目G(地下鉄谷町線)	大阪府	66.6	117
74位	美栄橋(沖縄都市モルルール)	沖縄県	66.6	63
75位	苦楽園口(阪急甲陽線)	兵庫県	66.6	54
76位	御茶ノ水A(東京メトロ丸ノ内線)	東京都	66.5	45
77位	秋葉原G(JR山手線)	東京都	66.5	67
78位	月島(東京メトロ有楽町線)	東京都	66.4	144
79位	上本町G(近鉄大阪線)	大阪府	66.3	98
80位	池袋(JR山手線)	東京都	66.2	336
81位	中野(JR中央線)	東京都	66.0	379
82位	舞浜(JR京葉線)	千葉県	66.0	95
83位	福島G(JR東西線)	大阪府	65.9	148
84位	武蔵小山(東急目黒線)	東京都	65.8	176
85位	五反田(JR山手線)	東京都	65.7	135
86位	渡辺通(地下鉄七隈線)	福岡県	65.7	41
87位	はなみずき通(リニモ)	愛知県	65.6	30
88位	西荻窪(JR中央線)	東京都	65.5	273
89位	御徒町A(JR山手線)	東京都	65.5	304
90位	新浦安(JR京葉線)	千葉県	65.3	279
91位	浅草橋(JR総武線)	東京都	65.3	76
92位	東山(地下鉄東西線)	京都府	65.3	32
93位	白金台(東京メトロ南北線)	東京都	65.3	52
94位	勝どき(都営大江戸線)	東京都	65.2	189
95位	なにわ橋G(地下鉄堺筋線)	大阪府	65.2	32
96位	天満橋(地下鉄谷町線)	大阪府	65.1	53
97位	大久保G(JR中央線)	東京都	65.1	162
98位	江古田(西武池袋線)	東京都	65.1	63
99位	博多(JR鹿児島本線)	福岡県	65.0	377
100位	仲町台(ブルーライン)	神奈川県	65.0	118

回答者数 187,823名

- 近接駅を統合しています。2つの近接駅を統合した場合は駅名の後にG(group)を、3つ以上の近接駅を統合した場合はA(area)を付記しています。
- 【麻布十番G:麻布十番・赤羽橋】、【烏丸G:烏丸・四条・南森町G:南森町・大阪天満宮】、【なんばA:なんば・難波・JR難波・大阪難波】、【築地・新富町A:築地・東銀座・築地市場・新富町】、【勾当台公園G:広瀬通・勾当台公園】、【人形町・水天宮A:人形町・水天宮前・浜町】、【天満G:扇町・天満】、【代々木G:代々木・南新宿】、【心齋橋G:心齋橋・四ツ橋・西大橋】、【元町G:旧居留地・大丸前・元町】、【花隈A:みなと元町・花隈・西元町】、【半蔵門・麴町G:半蔵門・麴町】、【河原町G:祇園四条・京都河原町】、【天王寺A:天王寺・天王寺駅前・阿倍野・大阪阿部野橋】、【東池袋A:東池袋四丁目・東池袋・都電雑司ヶ谷】、【桜川A:汐見橋・桜川・西長堀】、【大町西公園G:青葉通一番町・大町西公園】、【日本橋京橋A:日本橋・京橋・東京・宝町・茅場町・八丁堀】、【新宿A:新宿・新宿三丁目・西武新宿・新宿西口・都庁前】、【浅草A:田原町・浅草】、【九段下神保町G:神保町・九段下・竹橋】、【飯田橋神楽坂A:飯田橋・牛込神楽坂・神楽坂】、【中島公園A:中島公園・中島公園通・山鼻19条】、【谷町六丁目G:谷町六丁目・松屋町】、【御茶ノ水A:新御茶ノ水・小川町・淡路町】、【秋葉原G:秋葉原・岩本町】、【上本町G:谷町九丁目・大阪上本町】、【福島G:福島・新福島】、【御徒町A:新御徒町・湯島・御徒町・仲御徒町】、【なにわ橋G:なにわ橋・北浜】、【大久保G:大久保・新大久保】
- 偏差値70以上を背景黄、60以上を背景グレーで表示。

コンシャスな街(駅)ランキング <TOP50の項目別評価>

- 上位にランクインしている街(駅)は、「飲食店や飲み屋の充実度」、「この街には新しい出会いがある」、「この街には個性的な人が多い」、「この街には様々なチャンスがある」、「この街はいつも変化している」の項目で偏差値70以上の高い評価となっている傾向があります。
- **コンシャスな街(自治体)と比べると「飲食店の充実度」と「地元出身でない人のなじみやすさ」で偏差値70以上の街(駅)が多い結果となっています。**

<TOP50 項目別評価>

順位	駅(沿線)	都道府県	回答者数	博物館、美術館等の文化施設充実度	飲食店の充実度	映画館・劇場等の娯楽施設の充実度	バーや居酒屋など飲み屋の充実度	歩いて生活する良さ、歩行者への優しさ	地元出身でない人のなじみやすさ	地域のイベントやお祭りなど	外国人の多さや街の多様性	新しいことへの住民の柔軟性	この街には新しい出会いがある	この街には個性的な人が多い	この街には様々なチャンスがある	この街はいつも変化している	この街は抱擁力のある街だ
1位	麻布十番G(東京メトロ南北線)	東京都	111	74.1	76.5	69.4	80.0	74.4	62.1	76.6	98.4	71.1	87.9	90.6	86.2	87.4	77.0
2位	表参道(東京メトロ銀座線)	東京都	38	81.1	76.6	66.1	69.6	78.9	55.0	71.9	102.2	76.0	83.1	97.5	94.4	90.3	68.9
3位	神泉(京王井の頭線)	東京都	36	76.1	86.2	77.4	86.5	69.4	76.3	68.7	65.2	69.8	82.0	85.4	93.8	92.1	77.0
4位	新宿御苑前(東京メトロ丸の内線)	東京都	58	71.5	76.3	78.6	80.5	76.2	79.3	73.9	67.0	76.6	83.4	82.0	84.1	83.6	86.5
5位	六本木(東京メトロ日比谷線)	東京都	49	89.8	77.8	77.7	88.9	64.4	53.0	71.8	83.4	68.4	76.0	97.5	81.6	92.8	64.6
6位	烏丸G(阪急京都線)	京都府	70	88.6	84.1	76.5	84.8	67.4	56.6	80.9	77.0	70.4	75.5	73.6	79.8	77.8	56.0
7位	下北沢(小田急線)	東京都	118	48.4	77.0	59.9	80.3	59.1	62.4	77.5	70.1	74.2	83.9	99.3	81.6	89.5	80.5
8位	赤坂A(東京メトロ千代田線)	東京都	65	72.1	81.0	62.3	83.2	69.0	72.0	62.6	83.4	77.9	80.7	69.9	74.5	79.0	71.7
9位	薬院大通(地下鉄七隈線)	福岡県	45	72.7	82.0	68.5	87.1	71.0	67.0	61.2	67.0	66.5	87.4	69.7	83.3	80.1	73.4
10位	南森町G(JR東西線)	大阪府	82	67.3	86.7	66.5	88.3	75.3	68.6	83.5	64.4	67.2	76.6	72.1	72.2	74.3	69.4
11位	広尾(東京メトロ日比谷線)	東京都	69	67.8	75.7	64.5	68.7	70.0	60.2	69.1	103.0	65.0	79.5	83.1	76.3	78.2	70.2
12位	南崎町(地下鉄谷町線)	大阪府	47	68.7	79.5	76.8	82.4	69.2	74.0	70.6	62.8	66.6	75.8	75.7	83.6	77.0	68.2
13位	なんばA(阪神電鉄阪神なんば線)	大阪府	83	62.7	78.2	78.4	82.8	60.2	55.4	58.1	62.7	76.7	81.1	89.6	83.4	80.7	80.4
14位	烏丸御池(地下鉄烏丸線)	京都府	61	88.6	82.1	75.8	76.5	78.3	56.0	81.2	51.5	71.9	71.3	65.9	84.9	76.5	60.5
15位	築地新富町A(東京メトロ有楽町線)	東京都	81	62.9	74.0	71.4	73.2	78.4	71.1	71.3	75.2	72.8	73.2	70.6	78.7	74.6	68.2
16位	天神(地下鉄空港線)	福岡県	37	76.0	76.5	72.2	85.5	65.4	70.7	59.6	58.1	69.2	81.4	70.6	73.5	78.6	67.3
17位	勾当台公園G(仙台市地下鉄南北線)	宮城県	55	68.8	75.8	70.4	86.2	73.2	75.6	70.4	58.9	66.7	73.3	64.7	74.9	69.2	75.7
18位	渋谷(JR山手線)	東京都	187	70.8	71.3	70.4	76.8	58.4	49.6	55.2	75.0	72.1	80.3	81.2	82.4	82.3	76.9
19位	代々木上原(東京メトロ千代田線)	東京都	71	64.0	70.5	59.7	70.9	67.5	71.3	75.1	85.2	75.1	75.9	76.2	76.6	66.8	67.5
20位	人形町水天宮A(東京メトロ半蔵門線)	東京都	162	65.8	73.1	65.5	75.1	72.4	73.5	77.0	74.6	72.7	73.7	61.3	74.5	70.8	69.9
21位	関内(JR京浜東北線)	神奈川県	40	63.7	79.9	69.4	83.9	57.6	70.8	64.1	40.3	63.0	73.1	86.9	80.2	84.7	81.5
22位	西新(地下鉄空港線)	福岡県	218	86.3	71.1	65.8	72.2	66.7	68.7	65.9	68.3	72.9	74.6	67.7	77.6	72.4	68.2
23位	東新宿(東京メトロ副都心線)	東京都	72	65.9	77.3	79.2	81.2	60.2	59.9	56.8	77.5	71.0	74.4	77.7	69.6	75.2	70.8
24位	北町(地下鉄堺筋線)	大阪府	80	61.4	84.3	67.8	93.5	61.5	59.6	80.1	54.7	65.3	71.9	75.1	72.5	78.8	70.2
25位	北12条(地下鉄南北線)	北海道	36	71.3	72.1	70.2	70.6	76.4	82.5	58.5	80.0	69.2	69.9	63.4	72.1	74.6	63.6
26位	代々木公園G(東京メトロ千代田線)	東京都	86	65.1	69.2	66.0	73.7	71.0	65.8	68.7	78.1	74.0	68.8	74.7	77.8	72.4	66.8
27位	東十条(JR京浜東北線)	東京都	105	84.2	70.4	58.2	71.1	63.2	57.2	60.3	58.6	73.1	77.3	76.3	84.0	78.0	76.3
28位	心斎橋G(地下鉄御堂筋線)	大阪府	63	63.4	79.8	68.3	80.0	65.3	57.2	46.0	56.6	76.7	72.8	83.6	84.2	82.0	71.4
29位	三條(京阪本線)	京都府	67	84.9	70.9	69.9	69.7	73.5	49.2	69.1	63.8	65.5	76.7	82.9	75.5	72.4	62.0
30位	センター北(ブルーライン)	神奈川県	131	73.9	68.1	78.1	60.9	77.2	74.3	67.5	68.9	75.1	71.4	54.9	75.2	73.3	66.1
31位	元町G(阪神本線)	兵庫県	49	74.0	77.3	71.5	79.5	70.2	61.0	42.0	76.4	63.3	82.3	69.9	78.8	67.7	66.4
32位	中目黒(東京メトロ日比谷線)	東京都	148	58.1	73.3	53.7	72.7	65.6	64.6	53.5	69.3	71.2	80.4	80.8	81.9	82.4	72.2
33位	恵比寿(JR山手線)	東京都	155	67.4	76.6	60.9	77.6	65.5	56.4	68.9	75.1	65.1	74.7	71.2	77.4	72.9	67.8
34位	中洲川端(地下鉄空港線)	福岡県	36	74.7	73.6	74.4	78.0	66.8	70.1	68.7	67.8	56.6	76.5	65.2	70.6	68.0	63.6
35位	センター南(ブルーライン)	神奈川県	135	69.8	64.6	76.9	56.1	77.9	70.7	72.5	65.5	74.2	71.8	60.1	69.8	68.8	69.9
36位	高円寺(JR中央線)	東京都	243	49.5	74.1	49.6	80.2	63.8	63.5	81.6	62.9	68.0	71.9	90.3	68.9	68.8	74.8
37位	赤坂(地下鉄空港線)	福岡県	97	74.5	73.7	68.1	79.4	65.3	69.3	57.1	64.4	68.2	70.4	62.5	75.3	73.4	65.6
38位	薬院(地下鉄七隈線)	福岡県	103	67.7	77.8	67.1	79.7	66.3	63.6	60.7	53.5	68.0	76.2	69.7	75.8	70.0	71.1
39位	西鉄福岡(天神)(西鉄天神大牟田線)	福岡県	74	69.7	70.4	69.5	71.6	62.0	61.6	67.9	59.2	74.2	77.6	70.5	72.6	68.9	68.7
40位	バスセンター前(地下鉄東西線)	北海道	74	71.8	67.9	77.2	75.7	69.6	65.4	62.1	60.1	66.4	74.9	60.9	73.9	74.0	64.1
41位	吉祥寺(JR中央線)	東京都	308	68.1	72.8	64.9	72.7	62.1	63.5	61.8	59.8	67.3	76.0	70.9	77.4	76.7	67.0
42位	花隈A(神戸高速鉄道東西線)	兵庫県	40	72.2	74.6	70.0	73.5	67.0	72.3	56.5	76.4	63.3	68.1	68.2	63.2	68.9	66.4
43位	谷町四丁目(地下鉄中央線)	大阪府	78	67.8	72.8	53.3	70.1	69.6	68.9	70.3	63.6	67.2	76.2	62.8	77.1	76.7	62.5
44位	大須観音(地下鉄鶴舞線)	愛知県	51	73.9	70.5	68.4	66.5	70.5	65.5	74.1	46.3	71.1	70.6	78.9	67.0	65.6	67.1
45位	上前津(地下鉄名城線)	愛知県	58	71.4	75.9	66.3	72.6	65.9	48.4	65.5	64.4	60.6	66.1	67.4	74.8	82.2	74.3
46位	久屋大通(地下鉄名城線)	愛知県	39	71.8	75.2	62.0	79.9	69.2	51.6	49.2	73.6	65.7	68.8	64.7	78.5	72.4	72.7
47位	天神橋筋六丁目(地下鉄谷町線)	大阪府	151	60.6	81.1	66.0	82.3	62.3	65.1	69.3	47.6	64.3	69.8	78.5	68.8	71.9	66.1
48位	半蔵門麹町G(東京メトロ有楽町線)	東京都	40	81.1	56.6	56.4	57.3	71.0	79.3	62.6	84.2	71.0	65.0	59.3	78.1	66.1	65.5
49位	白金高輪(東京メトロ南北線)	東京都	106	68.0	54.9	55.7	52.6	69.8	69.7	65.2	85.4	66.9	70.3	71.8	72.0	77.0	72.3
50位	三軒茶屋(東急田園都市線)	東京都	302	58.5	75.4	56.4	76.7	63.5	64.6	70.1	65.4	69.2	67.7	71.8	68.8	71.0	70.5

回答者数 187,823名

● 偏差値70以上を背景黄、60以上を背景グレーで表示しています。

コンシャスな街(駅)ランキング <地域別>

- 首都圏1都3県は、TOP50中41駅が東京都にある駅です。1位麻布十番G、2位表参道、3位神泉がランクインしています。東京都の駅以外は、13位関内(横浜市)、17位センター北(横浜市)、20位センター南(横浜市)、26位桜木町(横浜市)、27位鶴沼海岸(藤沢市)、29位海浜幕張(千葉市)、36位南船橋(船橋市)、43位舞浜(浦安市)、48位新浦安(浦安市)がランクインしています。
- 関西版は、大阪府から14駅、兵庫県から5駅、京都府から6駅ランクインしています。
- その他の地域は、福岡県から9駅、愛知県から4駅、北海道から2駅、宮城県から2駅ランクインしており、福岡県と愛知県にはコンシャスな街(駅)が多いことがわかります。

<首都圏1都3県版 TOP50>

順位	駅(沿線)	都道府県	偏差値	回答数
1位	麻布十番G(東京メトロ南北線)	東京都	79.4	111
2位	表参道(東京メトロ銀座線)	東京都	79.4	38
3位	神泉(京王井の頭線)	東京都	79.0	36
4位	新宿御苑前(東京メトロ丸ノ内線)	東京都	78.5	58
5位	六本木(東京メトロ日比谷線)	東京都	77.7	49
6位	下北沢(小田急線)	東京都	74.6	118
7位	赤坂A(東京メトロ千代田線)	東京都	74.2	65
8位	広尾(東京メトロ日比谷線)	東京都	73.7	69
9位	築地新富町A(東京メトロ有楽町線)	東京都	72.5	81
10位	渋谷(JR山手線)	東京都	71.6	187
11位	代々木上原(東京メトロ千代田線)	東京都	71.6	71
12位	人形町水天宫A(東京メトロ半蔵門線)	東京都	71.4	162
13位	関内(JR京浜東北線)	神奈川県	71.4	40
14位	東新宿(東京メトロ副都心線)	東京都	71.2	72
15位	代々木公園G(東京メトロ千代田線)	東京都	70.9	86
16位	東十条(JR京浜東北線)	東京都	70.6	105
17位	センター北(ブルーライン)	神奈川県	70.3	131
18位	中目黒(東京メトロ日比谷線)	東京都	70.0	148
19位	恵比寿(JR山手線)	東京都	69.8	155
20位	センター南(ブルーライン)	神奈川県	69.3	135
21位	高円寺(JR中央線)	東京都	69.1	243
22位	吉祥寺(JR中央線)	東京都	68.6	308
23位	半蔵門麴町G(東京メトロ有楽町線)	東京都	68.1	40
24位	白金高輪(東京メトロ南北線)	東京都	68.0	106
25位	三軒茶屋(東急田園都市線)	東京都	67.8	302
26位	桜木町(JR京浜東北線)	神奈川県	67.8	60
27位	鶴沼海岸(小田急江ノ島線)	神奈川県	67.7	48
28位	東池袋A(東京メトロ有楽町線)	東京都	67.6	70
29位	海浜幕張(JR京葉線)	千葉県	67.2	138
30位	日本橋京橋A(東京メトロ日比谷線)	東京都	67.1	252
31位	新宿A(JR山手線)	東京都	67.0	160
32位	門前仲町(東京メトロ東西線)	東京都	66.9	158
33位	浅草A(東京メトロ銀座線)	東京都	66.8	314
34位	九段下神保町G(東京メトロ東西線)	東京都	66.8	50
35位	飯田橋神楽坂A(JR中央線)	東京都	66.7	231
36位	世田谷代田(小田急線)	東京都	66.7	34
37位	南船橋(JR京葉線)	千葉県	66.7	44
38位	御茶ノ水A(東京メトロ丸ノ内線)	東京都	66.5	45
39位	秋葉原G(JR山手線)	東京都	66.5	67
40位	月島(東京メトロ有楽町線)	東京都	66.4	144
41位	池袋(JR山手線)	東京都	66.2	336
42位	中野(JR中央線)	東京都	66.0	379
43位	舞浜(JR京葉線)	千葉県	66.0	95
44位	武蔵小山(東急目黒線)	東京都	65.8	176
45位	五反田(JR山手線)	東京都	65.7	135
46位	西荻窪(JR中央線)	東京都	65.5	273
47位	御徒町A(JR山手線)	東京都	65.5	304
48位	新浦安(JR京葉線)	千葉県	65.3	279
49位	浅草橋(JR総武線)	東京都	65.3	76
50位	白金台(東京メトロ南北線)	東京都	65.3	52

回答者数 65,311名

<関西版 TOP25>

順位	駅(沿線)	都道府県	偏差値	回答数
1位	烏丸G(阪急京都線)	京都府	74.9	70
2位	南森町G(JR東西線)	大阪府	73.7	82
3位	中崎町(地下鉄谷町線)	大阪府	73.6	47
4位	なんばA(阪神電鉄阪神なんば線)	大阪府	73.6	83
5位	烏丸御池(地下鉄烏丸線)	京都府	72.9	61
6位	天満G(地下鉄堺筋線)	大阪府	71.2	80
7位	心齋橋G(地下鉄御堂筋線)	大阪府	70.5	63
8位	三条(京阪本線)	京都府	70.4	67
9位	元町G(阪神本線)	兵庫県	70.0	49
10位	花隈A(神戸高速鉄道東西線)	兵庫県	68.6	40
11位	谷町四丁目(地下鉄中央線)	大阪府	68.5	78
12位	天神橋筋六丁目(地下鉄谷町線)	大阪府	68.1	151
13位	河原町G(阪急京都線)	京都府	67.7	50
14位	天王寺A(地下鉄谷町線)	大阪府	67.6	219
15位	春日野道(阪神)(阪神本線)	兵庫県	67.5	43
16位	桜川A(地下鉄千日前線)	大阪府	67.2	121
17位	西宮北口(阪急神戸線)	兵庫県	66.8	195
18位	五条(地下鉄烏丸線)	京都府	66.8	48
19位	中津(阪急神戸線)	大阪府	66.7	80
20位	谷町六丁目G(地下鉄谷町線)	大阪府	66.6	117
21位	苦楽園口(阪急甲陽線)	兵庫県	66.6	54
22位	上本町G(近鉄大阪線)	大阪府	66.3	98
23位	福島G(JR東西線)	大阪府	65.9	148
24位	東山(地下鉄東西線)	京都府	65.3	32
25位	なにわ橋G(地下鉄堺筋線)	大阪府	65.2	32

回答者数 31,662名

<その他の地域 TOP20>

順位	駅(沿線)	都道府県	偏差値	回答数
1位	薬院大通(地下鉄七隈線)	福岡県	74.1	45
2位	天神(地下鉄空港線)	福岡県	71.8	37
3位	勾当台公園G(仙台市地下鉄南北線)	宮城県	71.7	55
4位	西新(地下鉄空港線)	福岡県	71.3	218
5位	北12条(地下鉄南北線)	北海道	71.0	36
6位	中洲川端(地下鉄空港線)	福岡県	69.6	36
7位	赤坂(地下鉄空港線)	福岡県	69.1	97
8位	薬院(地下鉄七隈線)	福岡県	69.1	103
9位	西鉄福岡(天神)(西鉄天神大牟田線)	福岡県	68.9	74
10位	バスセンター前(地下鉄東西線)	北海道	68.9	74
11位	大須観音(地下鉄鶴舞線)	愛知県	68.3	51
12位	上前津(地下鉄名城線)	愛知県	68.3	58
13位	久屋大通(地下鉄名城線)	愛知県	68.2	39
14位	大町西公園G(仙台市地下鉄東西線)	宮城県	67.2	33
15位	北松本(JR大糸線)	長野県	67.0	32
16位	中島公園A(地下鉄南北線)	北海道	66.7	85
17位	美栄橋(沖縄都市モノレール)	沖縄県	66.6	63
18位	渡辺通(地下鉄七隈線)	福岡県	65.7	41
19位	はなみずき通(リニモ)	愛知県	65.6	30
20位	博多(JR鹿児島本線)	福岡県	65.0	377

回答者数 90,850名

・偏差値70以上を背景黄、60以上を背景グレーで表示。