

報道関係者各位

2020年9月16日

お部屋さがしは
いい部屋ネット

**「いい部屋ネット 街の住みこちランキング2020<愛知県版>」
「いい部屋ネット住みたい街ランキング2020<名古屋都市圏版>」同時発表**

大東建託株式会社(本社:東京都港区、代表取締役社長:小林克満)は、過去最大級の居住満足度調査を行い、「いい部屋ネット 街の住みこちランキング2020<愛知県版>」「いい部屋ネット 住みたい街ランキング2020<名古屋都市圏版>」として集計しました。

住みこち(駅)ランキング やごと たかおか おおすかんの トップ3は「八事A」「高岳」「大須観音」
 住みこち(自治体)ランキング ながくてし トップ3は「長久手市」「名古屋市昭和区」「同東区」
 住みたい街(駅)ランキング トップ3は「名古屋G」「覚王山・本山G」「星ヶ丘」
 住みたい街(自治体)ランキング トップ3は「名古屋市中区」「同千種区」「同東区」

■ 住みこち(駅)ランキングTOP10

順位	昨年	駅名	偏差値	評点	回答数
1位	4位	八事A(地下鉄名城線)	71.9	1.11	137
2位	-	高岳(地下鉄桜通線)	70.7	1.09	58
3位	-	大須観音(地下鉄鶴舞線)	69.3	1.06	50
4位	-	自由ヶ丘(地下鉄名城線)	69.0	1.05	37
5位	1位	星ヶ丘(地下鉄東山線)	68.9	1.05	57
6位	9位	瑞穂運動場東G(地下鉄名城線)	68.3	1.04	98
7位	3位	徳重・神沢G(地下鉄桜通線)	67.5	1.03	155
8位	11位	覚王山・本山G(地下鉄東山線)	66.1	1.00	140
9位	-	車道(地下鉄桜通線)	65.0	0.98	49
10位	2位	川名(地下鉄鶴舞線)	64.8	0.97	78

詳細はP3・4・6

回答者数 23,023名

■ 住みこち(自治体)ランキングTOP10

順位	昨年	自治体名	偏差値	評点	回答数
1位	2位	長久手市	73.3	1.02	217
2位	1位	名古屋市 昭和区	72.4	1.00	438
3位	5位	名古屋市 東区	66.6	0.89	340
4位	3位	名古屋市 名東区	66.2	0.88	689
5位	7位	名古屋市 千種区	65.2	0.86	700
6位	6位	名古屋市 瑞穂区	64.9	0.86	450
7位	14位	名古屋市中区	63.4	0.83	389
8位	10位	日進市	61.2	0.78	278
9位	9位	名古屋市 緑区	61.2	0.78	1001
10位	4位	名古屋市 熱田区	60.9	0.78	275

詳細はP3・5・7

回答者数 23,023名

■ 住みたい街(駅)ランキングTOP5

順位	昨年	駅名	得票数	得票率
1位	1位	名古屋G(JR中央線)	418	4.0%
2位	3位	覚王山・本山G(地下鉄東山線)	134	1.3%
3位	4位	星ヶ丘(地下鉄東山線)	107	1.0%
4位	2位	栄(地下鉄東山線)	76	0.7%
5位	5位	金山(JR中央線)	70	0.7%

詳細はP8・9

回答者数 10,389名

■ 住みたい街(自治体)ランキングTOP5

順位	昨年	自治体名	得票数	得票率
1位	2位	名古屋市中区	243	2.3%
2位	1位	名古屋市千種区	194	1.9%
3位	6位	名古屋市東区	96	0.9%
4位	8位	名古屋市中村区	95	0.9%
5位	4位	長久手市	91	0.9%

詳細はP8・9

回答者数 10,389名

■ よく遊びに行く街(駅)ランキング

詳細はP8

- 近接駅を統合しています。2つの近接駅を統合した場合は駅名の後にG(group)を、3つ以上の近接駅を統合した場合はA(area)を付記しています。
- 八事A:八事・八事日赤・いりなか、瑞穂運動場東G:瑞穂運動場東・総合リハビリセンター、徳重・神沢G:徳重・神沢、覚王山・本山G:覚王山・本山、名古屋G:名古屋・名鉄名古屋
- 評点とは、今住んでいる地域の評価(MAX2、MIN-2)の平均値を示したものです。
- 偏差値とは、評点の平均値が50になるように変換し、評点の数値が評点の平均値からどの程度隔たっているのかを示したものです。偏差値が同じ場合、小数点2位以下が異なります。
- 「住みこちランキング」は、2019年度と2020年度の回答を累積して集計し、「住みたい街ランキング」は、2020年度の回答のみで集計しています。
- 住みこち(駅)ランキングは、駅徒歩15分以内に居住している回答者が30名以上の駅を、住みこち(自治体)ランキングは回答者50名以上の自治体を対象として集計しています。

《詳細データについて》

本調査は今回が第2回目となります。詳細につきましては、「住みこちランキング」WEBサイト(<https://www.ehey.net/sumicoco/>)または大東建託株式会社「質実未来研究所」公式WEBサイト(<https://www.kentaku.co.jp/miraiken/>)をご参照下さい。なお、各自治体には詳細データの提供が可能です。ご希望の場合は、本リリース2ページ目記載の問い合わせ先までお問い合わせ下さい。

総評・調査概要

総評 住みこち(駅)ランキングでは、回答者数の累積により上位ランキングが変動。トップ3は八事A、高岳、大須観音に。

詳細はP3・4・6

第2回目の発表となる2020年度版では、トップ10のうち5駅が、第1回(2019年度)調査でもトップ10にランクインしています。また、昨年トップの星ヶ丘駅は5位、2位の川名駅は10位となっています。

住みこち(自治体)は、昨年2位の長久手市がトップに

詳細はP3・5・7

第1回(2019年度)調査のトップ10のうち、9自治体が今回もトップ10にランクインしています。前回トップの名古屋市昭和区は2位となり、前回2位の長久手市がトップとなりました。

住みたい街(駅)上位5位までの顔ぶれは変わらず、昨年に続き名古屋Gがトップ

詳細はP8・9

2020年度の調査では、フリーワード・サジェスト(入力された駅名をもとに複数の駅候補を表示する)方式で回答を得ています。上位5位までの駅は、順位の変動はありますが、第1回(2019年度)調査時と同じ顔ぶれとなっています。昨年トップ10圏外だった岐阜G駅が6位に、岡崎駅が9位にランクインしています。

よく遊びに行く街(駅)トップ10のうち、5駅が住みたい街(駅)トップ10にランクイン

詳細はP8

よく遊びに行く街(駅)の上位の顔ぶれは第1回(2019年度)調査時とそれほど大きく変わりません。トップ10のうち5駅が住みたい街(駅)トップ10にランクインしています。

住みこち(自治体)長久手市は東海4県内でもトップ

詳細はP10

愛知県内トップの長久手市は東海4県内でもトップとなっています。東海3県トップ20のうち、愛知県からは16自治体がランクインしています。

※ 調査は、2020年3月17日から4月3日にかけて実施していますが、「コロナ」に関するフリーコメント記載はほぼなく、コロナによる「住みこち」「住みたい街」ランキングへの影響は、ほとんどないと思われます。

■ 調査概要

- ◇ 調査方法 株式会社マクロミルの登録モニタに対してインターネット経由で調査票を配布・回収。
- ◇ 回答者 愛知県の69自治体・476駅・隣接・近接駅を統合して455駅・グループ・エリアに集約)居住の20歳以上の男女、2019年度・2020年度累計23,023名の回答を「住みこち」として集計し、名古屋都市圏自治体の2020年度回答者10,389名の回答を「住みたい街」として集計。
[男女比] 男性46.4%: 女性53.6%
[未既婚] 未婚31.6%: 既婚68.4% [子ども] なし 39.1%: あり 60.9%
[世代比] 20歳代14.9%、30歳代24.8%、40歳代25.8%、50歳代21.0%、60歳以上13.5%
- ◇ 調査期間 2020年3月17日(火)~4月3日(金) : 2020年度調査
- ◇ 調査体制 調査企画・設問設計・分析: 大東建託賃貸未来研究所 宗健(所長)、調査票配布回収: 株式会社マクロミル
- ◇ 回答方法 住みこちランキングは現在居住している街についての「全体としての現在の地域の評価(大変満足:2 満足:1 どちらでもない:0 不満:-1 大変不満:-2)」の平均値を集計して作成。住みたい街ランキングは、フリーワード・サジェスト(入力された単語をもとに複数の候補を表示する)方式の回答をもとに投票数でランキング。

■ 解説者プロフィール



宗健(そう たけし)

大東建託株式会社 賃貸未来研究所長・AI-DXラボ所長 ITストラテジスト・博士(社会工学)筑波大学 麗澤大学客員准教授
1965年北九州市生まれ。1987年九州工業大学工学部卒業、株式会社リクルート入社。通信事業部、求人系インターネットサービス企画マネジャー、ForRent.jp編集長、ISIZE住宅情報編集長、R25式モバイル編集長などを経て、2006年株式会社リクルートフォレントインシュア代表取締役社長。2012年リクルート住まい研究所長。2018年7月より大東建託株式会社賃貸未来研究所長。2020年4月よりAI-DXラボ所長(兼任)・麗澤大学客員准教授。

- ・本リリースの一部または全部を、個人的な利用を目的とする印字・保存等、その他著作権法で認められる場合を除き、著作物等を著作権者等の事前の許諾なしに、複製、公衆送信、頒布、改変、他のウェブサイトへ転載するなどの行為を禁止します。
- ・新聞・雑誌、テレビ・ラジオ等の報道関係者におかれましては、本リリースを掲載・報道または引用する場合には、「いい部屋ネット 街の住みこちランキング2020<愛知県版>」「いい部屋ネット 住みたい街ランキング2020<名古屋都市圏版>」と出所の表記をお願いします。
- ・報道関係者向けに、本リリースの集計項目のほかに個別集計結果を提供できる可能性がありますので、個別にお問い合わせください。
- ・本調査の対象となった自治体には、詳細データを提供可能ですので、個別にお問い合わせください。
- ・学術研究目的の場合、本調査個票データについて提供できる可能性がありますので個別にお問い合わせください。

<お問い合わせ先>

大東建託株式会社 広報部

TEL:03-6718-9174 メール:koho@kentaku.co.jp

街の住みこち(駅・自治体)ランキング 〈駅:TOP50・自治体:TOP20〉

- 住みこち(駅)ランキング上位22位まではすべて、愛知県455駅GAの中で住みこち偏差値が60を超えている。
- 駅トップは昨年4位の八事A、昨年トップの星ヶ丘は5位、2位の川名は10位、3位の神沢(徳重・神沢G)は7位、5位の上小田井は50位。これらの順位変動は、**回答者の増加が主な要因**。
- 住みたい街(駅)ランキング2位の「**覚王山・本山G**」は8位(偏差値66.1)、3位の「**星ヶ丘**」は5位(偏差値 68.9)。
- 自治体トップ20のうち18自治体は昨年(2019年度調査)でもトップ20の自治体。昨年回答者数が50に満たなかったため、集計対象でなかった**知多郡武豊町が18位にランクイン**。また、**郡部から丹羽郡扶桑町が11位にランクイン**。

〈駅総合TOP50〉

順位	昨年	駅名	偏差値	評点	回答数
1位	4位	八事A(地下鉄名城線)	71.9	1.11	137
2位	-	高岳(地下鉄桜通線)	70.7	1.09	58
3位	-	大須観音(地下鉄鶴舞線)	69.3	1.06	50
4位	-	自由ヶ丘(地下鉄名城線)	69.0	1.05	37
5位	1位	星ヶ丘(地下鉄東山線)	68.9	1.05	57
6位	9位	瑞穂運動場東G(地下鉄名城線)	68.3	1.04	98
7位	3位	徳重・神沢G(地下鉄桜通線)	67.5	1.03	155
8位	11位	覚王山・本山G(地下鉄東山線)	66.1	1.00	140
9位	-	車道(地下鉄桜通線)	65.0	0.98	49
10位	2位	川名(地下鉄鶴舞線)	64.8	0.97	78
11位	11位	桜山・瑞穂区役所G(地下鉄桜通線)	64.0	0.96	126
12位	28位	御器所・荒畑G(地下鉄桜通線)	63.6	0.95	125
13位	-	上前津(地下鉄名城線)	63.2	0.95	55
14位	13位	池下(地下鉄東山線)	63.1	0.94	70
15位	15位	本郷・上社・一社A(地下鉄東山線)	63.0	0.94	222
16位	-	妙興寺(名鉄名古屋本線)	62.9	0.94	33
17位	-	鳴子北(地下鉄桜通線)	62.7	0.94	31
18位	-	東山公園(地下鉄東山線)	61.7	0.92	36
19位	-	新栄町(地下鉄東山線)	61.3	0.91	33
20位	30位	藤が丘(地下鉄東山線)	60.8	0.90	150
21位	7位	新瑞橋(地下鉄名城線)	60.8	0.90	70
22位	-	茶屋ヶ坂(地下鉄名城線)	60.3	0.89	73
23位	19位	東刈谷(JR東海道本線)	59.9	0.88	68
24位	-	小牧口(名鉄小牧線)	59.9	0.88	34
25位	-	瓢箪山(名鉄瀬戸線)	59.6	0.88	49
26位	63位	鶴舞(JR中央線)	59.5	0.88	80
27位	38位	黒川・志賀本通G(地下鉄名城線)	59.5	0.87	175
28位	22位	相生山(地下鉄桜通線)	59.4	0.87	55
29位	-	神宮前(名鉄名古屋本線)	59.3	0.87	31
30位	35位	喜多山(名鉄瀬戸線)	58.5	0.86	56
31位	27位	一宮G(JR東海道本線)	58.4	0.85	130
32位	15位	共和(JR東海道本線)	58.3	0.85	54
33位	21位	植田・塩釜口・原A(地下鉄鶴舞線)	58.2	0.85	227
34位	10位	勝川(JR中央線)	57.9	0.85	97
35位	-	吹上(地下鉄桜通線)	57.5	0.84	68
36位	-	庄内緑地公園(地下鉄鶴舞線)	57.5	0.84	43
37位	8位	徳重・名古屋芸大(名鉄犬山線)	57.4	0.84	55
38位	31位	柏森(名鉄犬山線)	57.0	0.83	58
39位	24位	金山(JR中央線)	56.9	0.83	98
40位	-	三好ヶ丘(名鉄豊田線)	56.8	0.82	34
41位	-	東岡崎(名鉄名古屋本線)	56.6	0.82	39
42位	-	赤池(地下鉄鶴舞線)	56.2	0.81	48
43位	-	小堀江(名鉄三河線)	55.9	0.81	31
44位	-	久屋大通(地下鉄名城線)	55.5	0.80	35
45位	36位	岡崎(JR東海道本線)	55.0	0.79	62
46位	-	亀島(地下鉄東山線)	54.9	0.79	33
47位	14位	浄心(地下鉄鶴舞線)	54.8	0.79	75
48位	-	名城公園(地下鉄名城線)	54.5	0.78	50
49位	25位	今池(地下鉄東山線)	54.3	0.78	76
50位	5位	上小田井(地下鉄鶴舞線)	54.1	0.77	75

〈自治体総合TOP20〉

順位	昨年	自治体名	偏差値	評点	回答数
1位	2位	長久手市	73.3	1.02	217
2位	1位	名古屋市 昭和区	72.4	1.00	438
3位	5位	名古屋市 東区	66.6	0.89	340
4位	3位	名古屋市 名東区	66.2	0.88	689
5位	7位	名古屋市 千種区	65.2	0.86	700
6位	6位	名古屋市 瑞穂区	64.9	0.86	450
7位	14位	名古屋市 中区	63.4	0.83	389
8位	10位	日進市	61.2	0.78	278
9位	9位	名古屋市 緑区	61.2	0.78	1001
10位	4位	名古屋市 熱田区	60.9	0.78	275
11位	8位	丹羽郡 扶桑町	60.6	0.77	105
12位	11位	大府市	60.2	0.76	284
13位	17位	名古屋市 天白区	58.4	0.73	655
14位	16位	刈谷市	58.2	0.72	482
15位	18位	名古屋市 西区	57.6	0.71	613
16位	15位	尾張旭市	57.3	0.71	259
17位	21位	名古屋市 北区	56.5	0.69	688
18位	-	知多郡 武豊町	55.8	0.68	74
19位	20位	名古屋市 守山区	55.5	0.67	718
20位	22位	安城市	54.7	0.65	304


- 偏差値70以上を背景黄、60以上を背景グレー。評点が同じで偏差値が異なるのは、評点の小数点3桁以下が異なる場合です。
- 近接駅を統合しています。2つの近接駅を統合した場合は駅名の後にG(group)を、3つ以上の近接駅を統合した場合はA(area)を付記しています。
- 【八事A:八事・八事日赤・いりなか】、【瑞穂運動場東G:瑞穂運動場東・総合リハビリセンター】、【徳重・神沢G:徳重・神沢】、【覚王山・本山G:覚王山・本山】、【桜山・瑞穂区役所G:桜山・瑞穂区役所】、【御器所・荒畑G:御器所・荒畑】、【本郷・上社・一社A:本郷・上社・一社】、【黒川・志賀本通G:黒川・志賀本通】、【一宮G:尾張一宮・名鉄一宮】、【植田・塩釜口・原A:植田・塩釜口・原】
- 駅は回答者数30名以上の駅をランキング対象として集計。2019年調査では回答者数20名以上をランキング対象としており、昨年順位が“-”の駅は、2019年調査ではランキング対象に含まれていなかった駅を表しています。因子別集計も同様です。
- 自治体は回答者数50名以上の駅をランキング対象として集計。2019年調査でも回答者数50名以上をランキング対象としており、昨年順位が“-”の自治体は、2019年調査ではランキング対象に含まれていなかった自治体を表しています。因子別集計も同様です。

街の住みこち(駅)ランキング上位の分析 <総合1~3位>

「住みこちに関する55項目の設問」の因子分析から得られた8つの要素をレーダーチャートにすると、その駅のイメージが把握できます。基準点(下図点線)よりもどの項目が大きく広がっているかで特徴がわかります。

総合1位 (1.11P:偏差値71.9) 八事A(やごと)

- 名古屋市昭和区
- 地下鉄名城線・鶴舞線



所長コメント

近隣に名古屋大学をはじめ多数の大学があり、学生街として有名な街です。駅周辺は閑静な住宅街が広がっており、周辺には、買い物施設が充実しています。八事駅そばにある「八事山 興正寺」は東海地区に現存する唯一の木造五重塔があり、国の重要文化財に指定される由緒あるお寺です。

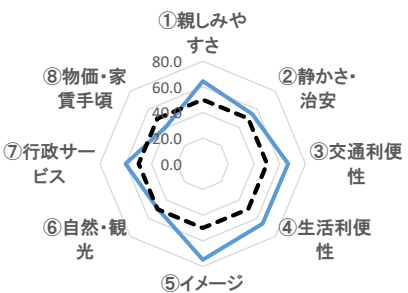


居住者コメント

- 名古屋の上級クラス住宅地であり、かつ買い物には徒歩でほとんどが賅え、公共交通が身近で便利でありどこに出掛けるにも都合がよく車を手放したいくらいである。(男性・70歳・既婚・無職)
- 大学など学校の多い文教地区で落ち着いていて静かな環境。病院も複数あるので安心。(女性・55歳・既婚・パート)

総合2位 (1.09P:偏差値70.7) 高岳(たかおか)

- 名古屋市東区
- 地下鉄桜通線



所長コメント

駅は名古屋市中心部近くに位置。隣駅には「久屋大通公園」があり、徒歩圏内に栄をはじめとした名古屋を代表する商業施設が集まるエリアとなっています。都心部でありながら、比較的閑静なエリアで、隠れ家的なお洒落なレストランも多く、特に単身者や共働き世帯に人気の街となっています。



居住者コメント

- 比較的繁華街に近いが、落ち着いた街。小学校、中学校のレベルも高く満足。街中であり、お洒落なカフェやレストランも多いがスーパー、薬局も近くにあり生活しやすい。地下鉄もあるし、バスもたくさんあり便利。(女性・35歳・既婚・専業主婦)
- 公園があり緑が多く交通機関が充実している。(男性・71歳・既婚・会社経営者・役員)

総合3位 (1.06P:偏差値69.3) 大須観音(おおすかんのん)

- 名古屋市中区
- 地下鉄鶴舞線



所長コメント

日本三大観音の一つと言われる「大須観音」の最寄り駅で、たくさんの買い物客でにぎわう「大須商店街」の西側の玄関口。さまざまなお店が立地するアーケード街にはオタク文化などのサブカルチャーの街としても発展しているエリアで、パソコンショップの出店が名古屋一多いのも特徴的です。



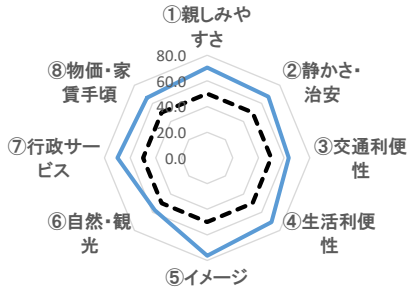
居住者コメント

- 有名な商店街近くであることもあり、愛知県としては比較的娯楽が充実しており、楽しく過ごすことができる。また、栄、ささしまライブなど、周辺の娯楽施設へもアクセスが良い。(男性・26歳・未婚・技術・研究職)
- 名古屋の中心地なので、どこに行くのも便利でアクセスが良い。その割に静か。(女性・47歳・未婚・無職)

街の住みこち(自治体)ランキング上位の分析 <総合1~3位>

「住みこちに関する55項目の設問」の因子分析から得られた8つの要素をレーダーチャートにすると、その自治体のイメージが把握できます。基準点(下図点線)よりもどの項目が大きく広がっているかで特徴がわかります。

総合 1 位 (1.02P:偏差値73.3) 長久手市(ながくてし)



所長
コメント

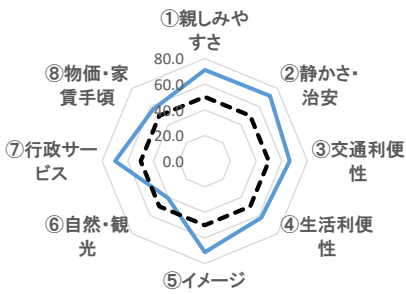
県の北西部に位置。名古屋市、尾張旭市、瀬戸市、豊田市、日進市と隣接しています。名古屋市のベッドタウンとして発展しており、2005年には愛・地球博も開催されました。人口増加が続いており、全国で一番住民の平均年齢が若い街として有名です。リニモ沿線にはイオンモールやIKEAもあります。



居住者
コメント

- ・家から徒歩圏内にスーパーやドラッグストアが充実しており、買い物に不便しない。また歩道が広いため子どもをベビーカーに乗せて買い物へ安心して行くことができる。(女性・31歳・既婚・パート)
- ・コンパクトな街並みに生活に必要な施設が充実している。また、日本一平均年齢が低く活気が市内に有る。(男性・48歳・既婚・事務職)

総合 2 位 (1.00P:偏差値72.4) 名古屋市昭和区



所長
コメント

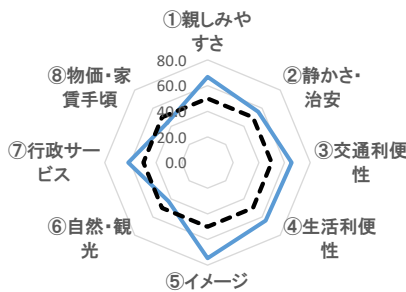
市のほぼ中央に位置。都心近くにありながら、興正寺公園などの自然環境も多く残っています。大学や図書館・美術館などの文化施設も多く、商業施設も充実しています。近年は再開発によってマンション供給も増加し、長く減少傾向にあった人口も増加に転じています。



居住者
コメント

- ・閑静な住宅街で緑が多く、工場や会社がほとんどなく、緑が多く医療機関も充実し、近くに大型ショッピングセンターもあり。繁華街への交通の便もよく、気に入っている。(男性・70歳・既婚・無職)
- ・病院やスーパー、コンビニが多いため非常に生活がしやすいのが利点。坂も少なく、お年寄りも移動しやすい治安もよい。(女性・27歳・未婚・事務職)

総合 3 位 (0.89P:偏差値66.6) 名古屋市東区



所長
コメント

江戸時代には名古屋城下の武家屋敷が集まった地域で、住宅地には現在も当時の町並みが残っています。尾張徳川家のゆかりの品々を展示する「徳川美術館」や「徳川園」などがあり、プロ野球チームの中日ドラゴンズの本拠地「ナゴヤドーム」もあります。



居住者
コメント

- ・栄や名駅へのアクセスの良さ。病院やコンビニ、スーパー、ドラッグストア等日常生活をする上で必要な施設が徒歩圏内にあり非常に便利。(女性・27歳・既婚・事務職)
- ・幹線道路に囲まれている割に車の騒音が聞こえない。地下鉄、JRの駅が近い、スーパーが近く毎日の買い物が楽。(男性・70歳・既婚・自営・自由業)

街の住みこち(駅)ランキング〈因子別〉

「住みこちに関する55項目の設問」の因子分析から得られた8つの要素別で、ランキングを集計しています。

- 「生活利便性」因子では名古屋市中心部の評価が高い。
- 「静かさ治安」因子では、**郊外の新興住宅地**(三好ヶ丘・自由ヶ丘など)の評価が高い。
- 「親しみやすさ」因子では、**賑わいのある商業施設がある都心の街**(車道、大須観音など)の評価が高い。
- 「自然・観光」因子では、**名古屋都市圏郊外の観光エリア**(犬山、築地口、荒子など)の評価が高い。

〈①生活利便性〉

順位	昨年	駅名	偏差値	評点	回答数
1位	-	上前津(地下鉄名城線)	79.9	1.04	55
2位	-	大須観音(地下鉄鶴舞線)	74.8	0.89	50
3位	-	新栄町(地下鉄東山線)	70.4	0.77	33
4位	-	久屋大通(地下鉄名城線)	70.0	0.76	35
5位	1位	金山(JR中央線)	69.7	0.75	98
6位	-	亀島(地下鉄東山線)	68.9	0.72	33
7位	6位	今池(地下鉄東山線)	67.4	0.68	76
8位	4位	名古屋G(JR中央線)	66.0	0.64	105
9位	-	高岳(地下鉄桜通線)	65.9	0.64	58
10位	7位	千種(JR中央線)	65.8	0.64	67

〈②静かさ治安〉

順位	昨年	駅名	偏差値	評点	回答数
1位	4位	八事A(地下鉄名城線)	74.0	0.69	137
2位	2位	瑞穂運動場東G(地下鉄名城線)	72.8	0.65	98
3位	-	三好ヶ丘(名鉄豊田線)	72.4	0.64	34
4位	-	東山公園(地下鉄東山線)	71.0	0.59	36
5位	3位	川名(地下鉄鶴舞線)	70.1	0.56	78
6位	-	自由ヶ丘(地下鉄名城線)	68.3	0.50	37
7位	5位	相生山(地下鉄桜通線)	66.9	0.45	55
8位	14位	徳重・神沢G(地下鉄桜通線)	66.5	0.44	155
9位	1位	星ヶ丘(地下鉄東山線)	66.0	0.42	57
10位	-	鳴子北(地下鉄桜通線)	66.0	0.42	31

〈③交通利便性〉

順位	昨年	駅名	偏差値	評点	回答数
1位	1位	星ヶ丘(地下鉄東山線)	68.0	0.75	57
2位	-	吹上(地下鉄桜通線)	67.9	0.75	68
3位	-	車道(地下鉄桜通線)	67.2	0.74	49
4位	-	東山公園(地下鉄東山線)	66.7	0.72	36
5位	-	大須観音(地下鉄鶴舞線)	66.6	0.72	50
6位	-	高岳(地下鉄桜通線)	66.5	0.72	58
7位	2位	浄心(地下鉄鶴舞線)	66.4	0.72	75
8位	4位	金山(JR中央線)	65.3	0.69	98
9位	-	栄生(名鉄名古屋本線)	64.8	0.68	44
10位	-	上前津(地下鉄名城線)	64.8	0.68	55

〈④親しみやすさ〉

順位	昨年	駅名	偏差値	評点	回答数
1位	-	車道(地下鉄桜通線)	78.5	0.54	49
2位	-	大須観音(地下鉄鶴舞線)	75.6	0.49	50
3位	1位	川名(地下鉄鶴舞線)	71.5	0.42	78
4位	8位	覚王山・本山G(地下鉄東山線)	67.7	0.36	140
5位	-	瓢箪山(名鉄瀬戸線)	66.9	0.35	49
6位	-	鳴子北(地下鉄桜通線)	66.3	0.33	31
7位	13位	藤が丘(地下鉄東山線)	66.2	0.33	150
8位	-	吹上(地下鉄桜通線)	65.6	0.32	68
9位	5位	金山(JR中央線)	65.5	0.32	98
10位	-	上前津(地下鉄名城線)	65.0	0.31	55

〈⑤イメージ〉

順位	昨年	駅名	偏差値	評点	回答数
1位	1位	星ヶ丘(地下鉄東山線)	80.0	1.21	57
2位	-	久屋大通(地下鉄名城線)	75.1	1.03	35
3位	-	高岳(地下鉄桜通線)	74.7	1.01	58
4位	4位	八事A(地下鉄名城線)	73.7	0.98	137
5位	2位	覚王山・本山G(地下鉄東山線)	73.7	0.98	140
6位	-	東山公園(地下鉄東山線)	73.5	0.97	36
7位	-	車道(地下鉄桜通線)	71.2	0.89	49
8位	6位	瑞穂運動場東G(地下鉄名城線)	68.8	0.80	98
9位	-	上前津(地下鉄名城線)	67.6	0.75	55
10位	11位	池下(地下鉄東山線)	67.3	0.74	70

〈⑥自然・観光〉

順位	昨年	駅名	偏差値	評点	回答数
1位	1位	犬山(名鉄犬山線)	89.2	0.51	52
2位	-	築地口(地下鉄名港線)	86.5	0.46	35
3位	-	東岡崎(名鉄名古屋本線)	75.2	0.25	39
4位	-	荒子(あおなみ線)	68.1	0.12	47
5位	12位	豊橋(JR東海道本線)	66.9	0.10	68
6位	-	伏屋(近鉄名古屋線)	65.4	0.07	60
7位	9位	豊田G(名鉄三河線)	65.3	0.07	69
8位	-	日比野(地下鉄)(地下鉄名港線)	65.1	0.07	54
9位	-	中村日赤(地下鉄東山線)	65.1	0.07	41
10位	16位	津島(名鉄津島線)	65.1	0.07	61

〈⑦行政サービス〉

順位	昨年	駅名	偏差値	評点	回答数
1位	11位	八事A(地下鉄名城線)	73.6	0.69	137
2位	-	小牧口(名鉄小牧線)	70.9	0.63	34
3位	5位	瑞穂運動場東G(地下鉄名城線)	70.1	0.61	98
4位	1位	川名(地下鉄鶴舞線)	69.8	0.60	78
5位	-	鳴子北(地下鉄桜通線)	68.0	0.56	31
6位	2位	星ヶ丘(地下鉄東山線)	67.6	0.55	57
7位	-	吹上(地下鉄桜通線)	67.3	0.55	68
8位	21位	徳重・神沢G(地下鉄桜通線)	66.5	0.53	155
9位	-	瓢箪山(名鉄瀬戸線)	66.5	0.53	49
10位	8位	相生山(地下鉄桜通線)	65.3	0.50	55

〈⑧物価〉

順位	昨年	駅名	偏差値	評点	回答数
1位	-	荒子(あおなみ線)	72.5	0.36	47
2位	-	七宝(名鉄津島線)	71.9	0.36	34
3位	4位	東刈谷(JR東海道本線)	70.3	0.33	68
4位	-	味岡(名鉄小牧線)	69.5	0.32	34
5位	1位	柏森(名鉄犬山線)	65.5	0.26	58
6位	6位	日進(名鉄豊田線)	65.2	0.26	56
7位	-	中村日赤(地下鉄東山線)	64.8	0.25	41
8位	-	妙興寺(名鉄名古屋本線)	64.7	0.25	33
9位	-	奥町(名鉄尾西線)	64.7	0.25	39
10位	-	鳴子北(地下鉄桜通線)	64.5	0.25	31

※前年の2019年調査で回答者数が30名に満たなかったためランキング集計対象外だった場合は、前年順位を「-」と表記しています。

街の住みこち(自治体)ランキング〈因子別〉

「住みこちに関する55項目の設問」の因子分析から得られた8つの要素別で、ランキングを集計しています。

- 「生活利便性」因子では名古屋市中心部の評価が高いが、大型商業施設のある長久手市が2位となっている。
- 「静かさ治安」因子では、**郊外の住宅地**(みよし市、長久手市、犬山市、扶桑町など)の評価が高いが、都心近くで八事Aもある昭和区が1位となっている。
- 「親しみやすさ」因子では、**商業施設の多い名古屋都市圏の街**の評価が高い。
- 「行政サービス」因子では、**長久手市と名古屋市内**の評価が高い。

〈①生活利便性〉

順位	昨年	自治体名	偏差値	評点	回答数
1位	1位	名古屋市 中区	72.5	0.75	389
2位	2位	長久手市	70.9	0.69	217
3位	3位	名古屋市 東区	64.0	0.45	340
4位	4位	名古屋市 昭和区	62.3	0.39	438
5位	5位	名古屋市 千種区	61.6	0.36	700
6位	6位	名古屋市 中村区	61.1	0.34	596
7位	7位	名古屋市 西区	61.1	0.34	613
8位	10位	名古屋市 名東区	60.1	0.31	689
9位	8位	名古屋市 緑区	59.7	0.29	1,001
10位	9位	名古屋市 熱田区	58.7	0.26	275

〈②静かさ治安〉

順位	昨年	自治体名	偏差値	評点	回答数
1位	1位	名古屋市 昭和区	71.9	0.44	438
2位	3位	みよし市	68.6	0.36	190
3位	2位	長久手市	67.4	0.33	217
4位	5位	名古屋市 名東区	66.7	0.31	689
5位	6位	犬山市	63.9	0.25	220
6位	11位	日進市	61.2	0.18	278
7位	8位	名古屋市 瑞穂区	60.7	0.17	450
8位	-	丹羽郡 大口町	60.3	0.16	75
9位	7位	丹羽郡 扶桑町	60.2	0.16	105
10位	13位	名古屋市 緑区	60.1	0.15	1,001

〈③交通利便性〉

順位	昨年	自治体名	偏差値	評点	回答数
1位	1位	名古屋市 昭和区	66.3	0.62	438
2位	5位	名古屋市 東区	65.6	0.59	340
3位	3位	名古屋市 中区	65.1	0.57	389
4位	2位	名古屋市 熱田区	64.5	0.55	275
5位	4位	長久手市	63.6	0.52	217
6位	7位	名古屋市 千種区	63.4	0.51	700
7位	8位	名古屋市 名東区	62.9	0.49	689
8位	6位	名古屋市 瑞穂区	62.8	0.49	450
9位	9位	名古屋市 西区	62.8	0.48	613
10位	11位	名古屋市 中村区	61.0	0.42	596

〈④親しみやすさ〉

順位	昨年	自治体名	偏差値	評点	回答数
1位	2位	名古屋市 昭和区	71.0	0.32	438
2位	1位	長久手市	70.3	0.31	217
3位	5位	名古屋市 東区	66.7	0.24	340
4位	4位	名古屋市 中区	64.7	0.20	389
5位	7位	名古屋市 千種区	64.1	0.19	700
6位	10位	名古屋市 名東区	62.9	0.17	689
7位	3位	名古屋市 熱田区	62.9	0.17	275
8位	6位	名古屋市 瑞穂区	61.7	0.15	450
9位	14位	刈谷市	58.9	0.10	482
10位	-	知多郡 武豊町	58.8	0.09	74

〈⑤イメージ〉

順位	昨年	自治体名	偏差値	評点	回答数
1位	1位	長久手市	76.3	0.79	217
2位	2位	名古屋市 東区	74.5	0.73	340
3位	3位	名古屋市 昭和区	71.1	0.62	438
4位	5位	名古屋市 千種区	70.8	0.61	700
5位	4位	名古屋市 中区	70.0	0.59	389
6位	6位	名古屋市 名東区	68.2	0.53	689
7位	7位	名古屋市 瑞穂区	65.2	0.43	450
8位	9位	日進市	62.9	0.35	278
9位	12位	名古屋市 中村区	59.9	0.26	596
10位	11位	名古屋市 緑区	59.8	0.26	1,001

〈⑥自然・観光〉

順位	昨年	自治体名	偏差値	評点	回答数
1位	-	知多郡 美浜町	75.8	0.60	63
2位	-	田原市	74.5	0.56	96
3位	-	知多郡 南知多町	73.6	0.54	50
4位	2位	犬山市	73.1	0.53	220
5位	-	常滑市	70.4	0.46	105
6位	-	蒲郡市	68.7	0.41	125
7位	8位	西尾市	64.0	0.29	268
8位	-	新城市	62.4	0.24	75
9位	23位	半田市	60.3	0.19	208
10位	12位	岡崎市	58.7	0.15	817

〈⑦行政サービス〉

順位	昨年	自治体名	偏差値	評点	回答数
1位	2位	長久手市	69.9	0.54	217
2位	1位	名古屋市 昭和区	69.8	0.53	438
3位	3位	名古屋市 名東区	64.4	0.38	689
4位	4位	名古屋市 瑞穂区	63.5	0.36	450
5位	5位	名古屋市 千種区	62.1	0.32	700
6位	6位	名古屋市 東区	61.7	0.31	340
7位	13位	名古屋市 緑区	61.5	0.30	1,001
8位	7位	小牧市	61.3	0.30	452
9位	10位	刈谷市	60.4	0.27	482
10位	8位	大府市	59.8	0.26	284

〈⑧物価〉

順位	昨年	自治体名	偏差値	評点	回答数
1位	-	知多郡 武豊町	75.2	0.33	74
2位	-	丹羽郡 大口町	70.4	0.27	75
3位	1位	長久手市	66.2	0.22	217
4位	7位	豊川市	64.9	0.20	302
5位	2位	丹羽郡 扶桑町	64.5	0.20	105
6位	-	知多郡 阿久比町	63.5	0.18	63
7位	-	海部郡 大治町	63.4	0.18	95
8位	-	碧南市	60.2	0.14	117
9位	32位	愛知郡 東郷町	60.0	0.14	129
10位	-	田原市	59.4	0.13	96

※前年の2019年調査で回答者数が50名に満たなかったためランキング集計対象外だった場合は、前年順位を「-」と表記しています。

住みたい街(駅)ランキング

順位	昨年	駅名	得票数	得票率
1位	1位	名古屋G(JR中央線)	418	4.0%
2位	3位	覚王山・本山G(地下鉄東山線)	134	1.3%
3位	4位	星ヶ丘(地下鉄東山線)	107	1.0%
4位	2位	栄(地下鉄東山線)	76	0.7%
5位	5位	金山(JR中央線)	70	0.7%
6位	29位	岐阜G(JR東海道本線)	63	0.6%
7位	6位	刈谷(JR東海道本線)	47	0.5%
8位	9位	藤が丘(地下鉄東山線)	43	0.4%
9位	12位	岡崎(JR東海道本線)	41	0.4%
10位	8位	八事A(地下鉄名城線)	40	0.4%
〈参考〉		特にない	5306	51.1%
		今住んでいる街	1524	14.7%

回答者数10,389名

- トップは昨年同様、**名古屋G**。昨年トップ10圏外だった**岐阜G**、**岡崎**の2駅が**トップ10**にランクインしています。
- 住みたい街(駅)上位のコメントを見ると、**交通利便性**や**生活利便性**に関するコメントが多く見られ、**都市中心部の人気が高くなっている**ようです。
- 住みたい街(駅)は「**特にない**」「**今住んでいる街**」と回答した比率は**65.8%**と、**現状肯定派が主流**となっています。

よく遊びに行く街(駅)ランキング

順位	昨年	駅名	所在地	得票数	得票率
1位	1位	名古屋G(JR中央線)	名古屋市中村区	5389	51.9%
2位	2位	栄(地下鉄東山線)	名古屋市中区	3553	34.2%
3位	3位	金山(JR中央線)	名古屋市中区	1449	13.9%
4位	4位	岐阜G(JR東海道本線)	岐阜市	367	3.5%
5位	10位	矢場町(地下鉄名城線)	名古屋市中区	341	3.3%
6位	6位	伏見(地下鉄東山線)	名古屋市中区	283	2.7%
7位	58位	大須観音(地下鉄鶴舞線)	名古屋市中区	261	2.5%
8位	39位	一宮G(JR東海道本線)	一宮市	217	2.1%
9位	7位	大曾根(JR中央線)	名古屋市東区	193	1.9%
10位	9位	星ヶ丘(地下鉄東山線)	名古屋市千種区	181	1.7%

回答者数10,389名

- よく遊びに行く街(駅)の上位の顔ぶれは昨年からそれほど大きな変動はありませんが、今年はフリーワード・サジェスト方式を採用したため、「**大須観音**」の順位は**昨年の58位から7位に上昇**。
- トップ10のうち**5駅が住みたい街(駅)トップ10にランクイン**しています。
- 名古屋駅周辺は住みたい1位かつよく遊びに行く1位ですが、栄駅周辺はよく遊びに行く2位に対して、住みたい4位と順位を下げています。**よく遊びに行く街がそのまま住みたい街、というわけでもなさそう**です。

住みたい街(自治体)ランキング

順位	昨年	自治体名	得票数	得票率
1位	2位	名古屋市 中区	243	2.3%
2位	1位	名古屋市 千種区	194	1.9%
3位	6位	名古屋市 東区	96	0.9%
4位	8位	名古屋市 中村区	95	0.9%
5位	4位	長久手市	91	0.9%
6位	3位	名古屋市 名東区	63	0.6%
7位	7位	名古屋市 昭和区	50	0.5%
8位	5位	名古屋市 緑区	43	0.4%
9位	9位	名古屋市 瑞穂区	41	0.4%
10位	13位	名古屋市 西区	36	0.3%
〈参考〉		特にない	5935	57.1%
		今住んでいる街	2168	20.9%

回答者数10,389名

- トップは**昨年2位の名古屋市中区**で得票率は2.3%。昨年13位から**10位**に順位を上げた**名古屋市西区**の得票率**0.3%の約8倍程度**になっています。
- 昨年トップの名古屋市千種区は2位に、昨年3位の名古屋市名東区は6位と、上位の順位が変動しています。
- 住みたい街(自治体)は「**特にない**」「**今住んでいる街**」と回答した比率は**78.0%**と、**現状肯定派が主流**となっています。

住みたい街(駅・自治体)に対するフリーコメント

街(駅) 1位：名古屋G

- ◆ 近くに大型ショッピングモール、ジム、映画館があるのでとても魅力的。(女性・34歳・未婚・事務職)
- ◆ 飲食店、デパートが多く便利。どこへ行くにも交通の便が良い。(男性・54歳・既婚・製造・現場作業職)
- ◆ 都会の田舎だから自然もあるし、何処にでも意外と早く行ける。(男性・62歳・既婚・事務職)
- ◆ 都会で商業施設が充実している。生活するのに便利。(女性・25歳・既婚・事務職)
- ◆ 名古屋の中心で、どこに出かけるにも便利。(男性・39歳・既婚・技術・事務職)

街(駅) 2位：覚王山・本山G

- ◆ 近くに名大があり、古本屋やショッピングセンター等があつて住みやすそう。(男性・61歳・未婚・自営・自由業)
- ◆ 中心部へのアクセスが便利だが、閑静な住宅街。飲食店も充実している。(女性・37歳・既婚・無職)
- ◆ 名古屋のおしゃれな街で有名、学区もいいので子育てによい。(女性・28歳・既婚・専業主婦)
- ◆ 静かで落ち着いているし、市の中心部にも近い。(男性・59歳・未婚・製造・現場作業職)
- ◆ 栄へアクセスが良く、歴史、文化施設が充実。(男性・75歳・既婚・会社経営者・役員)

街(駅) 3位：星ヶ丘

- ◆ 愛着もあるし利便性も高い。バランスの取れたいい街。(女性・38歳・既婚・自営・自由業)
- ◆ 文教地区でありながら商業施設も充実している。(女性・48歳・既婚・専業主婦)
- ◆ 交通の利便性、街の賑わい、閑静な住宅地。(男性・63歳・既婚・無職)
- ◆ 程よく緑もあり、洗練されたイメージ。(女性・34歳・既婚・事務職)
- ◆ 名古屋とか栄に近くておしゃれ。(男性・25歳・未婚・事務職)

街(駅) 4位：栄

- ◆ ショッピングが楽しい場所がたくさんある。(女性・22歳・未婚・事務職)
- ◆ 街中だと、歩いてどこでも行ける。(女性・41歳・未婚・パート)
- ◆ 車要らずのアクセスの良さ。施設充実。(男性・57歳・既婚・会社経営者・役員)
- ◆ ステータスを感じれる。(女性・28歳・既婚・専業主婦)
- ◆ 名古屋の文化の中心地。(男性・45歳・既婚・管理職)

街(駅) 5位：金山

- ◆ 発展しているが少し外れれば割と静かな居住区がある。(男性・40歳・未婚・無職)
- ◆ 名古屋市の中心で名古屋駅・栄にもアクセスが良い。(女性・29歳・既婚・事務職)
- ◆ コンパクトに商業地と住宅地が収まっていて住みやすい。(女性・42歳・既婚・事務職)
- ◆ アクセス、公共交通機関、商業施設が充実している。(男性・35歳・既婚・技術・研究職)
- ◆ 都心、郊外どちらへのアクセスもいい。(男性・36歳・既婚・管理職)

自治体 1位：名古屋市中区

- ◆ 交通機関、公共施設が充実している。(男性・57歳・未婚・事務職)
- ◆ 生活に必要な施設がすべてある。(女性・65歳・既婚・専業主婦)
- ◆ 病院、スーパーが充実している。(男性・41歳・未婚・事務職)
- ◆ にぎやかな街で活力がある。(男性・59歳・未婚・無職)
- ◆ 24時間何をするにも便利。(男性・45歳・既婚・会社経営者・役員)
- ◆ 繁華街で便利そう。(女性・39歳・未婚・無職)
- ◆ 程よく都会。(女性・36歳・既婚・専業主婦)

【参考】街の住みこころ(自治体)ランキング〈東海4県〉

- 愛知県総合トップの長久手市は東海4県内総合でも1位、⑤イメージ、⑦行政サービスでもトップ、愛知県内の21自治体が東海4県総合30位圏内にランクイン。

〈東海4県総合ランキングTOP30〉

順位	県名	自治体名	偏差値	評点	回答数
1位	愛知県	長久手市	72.6	1.02	217
2位	愛知県	名古屋市 昭和区	71.9	1.00	438
3位	愛知県	名古屋市 東区	67.6	0.89	340
4位	愛知県	名古屋市 名東区	67.3	0.88	689
5位	愛知県	名古屋市 千種区	66.6	0.86	700
6位	愛知県	名古屋市 瑞穂区	66.4	0.86	450
7位	静岡県	駿東郡 長泉町	65.3	0.83	82
8位	愛知県	名古屋市 中区	65.2	0.83	389
9位	愛知県	日進市	63.6	0.78	278
10位	愛知県	名古屋市 緑区	63.6	0.78	1001
11位	愛知県	名古屋市 熱田区	63.4	0.78	275
12位	愛知県	丹羽郡 扶桑町	63.1	0.77	105
13位	愛知県	大府市	62.8	0.76	284
14位	愛知県	名古屋市 天白区	61.5	0.73	655
15位	愛知県	刈谷市	61.3	0.72	482

順位	県名	自治体名	偏差値	評点	回答数
16位	岐阜県	本巣郡 北方町	60.9	0.71	59
17位	愛知県	名古屋市 西区	60.9	0.71	613
18位	三重県	度会郡 玉城町	60.7	0.71	58
19位	愛知県	尾張旭市	60.7	0.71	259
20位	三重県	員弁郡 東員町	60.6	0.70	81
21位	三重県	三重郡 朝日町	60.2	0.69	59
22位	愛知県	名古屋市 北区	60.1	0.69	688
23位	静岡県	浜松市 浜北区	59.7	0.68	207
24位	静岡県	静岡市 駿河区	59.6	0.68	452
25位	愛知県	知多郡 武豊町	59.5	0.68	74
26位	愛知県	名古屋市 守山区	59.3	0.67	718
27位	静岡県	三島市	59.1	0.66	182
28位	愛知県	安城市	58.7	0.65	304
29位	岐阜県	大垣市	58.7	0.65	507
30位	愛知県	海部郡 大治町	58.6	0.65	95

〈①生活利便性〉

順位	県名	自治体名	偏差値	評点	回答数
1位	愛知県	名古屋市 中区	73.4	0.75	389
2位	愛知県	長久手市	72.0	0.69	217
3位	愛知県	名古屋市 東区	66.1	0.45	340
4位	愛知県	名古屋市 昭和区	64.7	0.39	438
5位	愛知県	名古屋市 千種区	64.0	0.36	700
6位	岐阜県	本巣郡 北方町	64.0	0.36	59
7位	愛知県	名古屋市 中村区	63.6	0.34	596
8位	愛知県	名古屋市 西区	63.6	0.34	613
9位	静岡県	浜松市 東区	63.1	0.32	282
10位	愛知県	名古屋市 名東区	62.8	0.31	689

〈②静かさ治安〉

順位	県名	自治体名	偏差値	評点	回答数
1位	岐阜県	揖斐郡 揖斐川町	73.1	0.56	59
2位	岐阜県	美濃市	72.0	0.53	53
3位	三重県	度会郡 玉城町	71.7	0.53	58
4位	静岡県	浜松市 天竜区	69.4	0.47	54
5位	岐阜県	郡上市	68.8	0.46	71
6位	愛知県	名古屋市 昭和区	68.1	0.44	438
7位	岐阜県	高山市	67.8	0.43	138
8位	愛知県	みよし市	64.8	0.36	190
9位	岐阜県	飛騨市	64.7	0.36	53
10位	静岡県	浜松市 北区	64.0	0.34	196

〈③交通利便性〉

順位	県名	自治体名	偏差値	評点	回答数
1位	愛知県	名古屋市 昭和区	69.7	0.62	438
2位	愛知県	名古屋市 東区	69.0	0.59	340
3位	愛知県	名古屋市 中区	68.6	0.57	389
4位	愛知県	名古屋市 熱田区	68.0	0.55	275
5位	愛知県	長久手市	67.3	0.52	217
6位	愛知県	名古屋市 千種区	67.0	0.51	700
7位	愛知県	名古屋市 名東区	66.6	0.49	689
8位	愛知県	名古屋市 瑞穂区	66.5	0.49	450
9位	愛知県	名古屋市 西区	66.5	0.48	613
10位	愛知県	名古屋市 中村区	64.8	0.42	596

〈④親しみやすさ〉

順位	県名	自治体名	偏差値	評点	回答数
1位	愛知県	名古屋市 昭和区	74.0	0.32	438
2位	愛知県	長久手市	73.4	0.31	217
3位	愛知県	名古屋市 東区	70.0	0.24	340
4位	三重県	度会郡 玉城町	68.1	0.20	58
5位	愛知県	名古屋市 中区	68.1	0.20	389
6位	愛知県	名古屋市 千種区	67.5	0.19	700
7位	愛知県	名古屋市 名東区	66.4	0.17	689
8位	愛知県	名古屋市 熱田区	66.4	0.17	275
9位	愛知県	名古屋市 瑞穂区	65.3	0.15	450
10位	静岡県	駿東郡 長泉町	63.0	0.10	82

〈⑤イメージ〉

順位	県名	自治体名	偏差値	評点	回答数
1位	愛知県	長久手市	83.0	0.79	217
2位	愛知県	名古屋市 東区	81.1	0.73	340
3位	愛知県	名古屋市 昭和区	77.3	0.62	438
4位	愛知県	名古屋市 千種区	77.0	0.61	700
5位	愛知県	名古屋市 中区	76.2	0.59	389
6位	愛知県	名古屋市 名東区	74.2	0.53	689
7位	愛知県	名古屋市 瑞穂区	71.0	0.43	450
8位	愛知県	日進市	68.4	0.35	278
9位	愛知県	名古屋市 中村区	65.2	0.26	596
10位	静岡県	駿東郡 長泉町	65.2	0.26	82

〈⑥自然・観光〉

順位	県名	自治体名	偏差値	評点	回答数
1位	三重県	鳥羽市	83.5	1.09	51
2位	三重県	志摩市	77.5	0.90	82
3位	三重県	伊勢市	76.6	0.87	208
4位	静岡県	下田市	71.7	0.78	59
5位	岐阜県	高山市	71.4	0.72	138
6位	静岡県	伊東市	67.7	0.72	111
7位	岐阜県	郡上市	66.6	0.71	71
8位	静岡県	伊豆市	66.4	0.61	58
9位	愛知県	知多郡 美浜町	65.9	0.60	63
10位	静岡県	御前崎市	65.7	0.58	59

〈⑦行政サービス〉

順位	県名	自治体名	偏差値	評点	回答数
1位	愛知県	長久手市	71.8	0.54	217
2位	愛知県	名古屋市 昭和区	71.7	0.53	438
3位	静岡県	駿東郡 長泉町	68.3	0.43	82
4位	愛知県	名古屋市 名東区	66.6	0.38	689
5位	三重県	度会郡 玉城町	66.5	0.38	58
6位	愛知県	名古屋市 瑞穂区	65.7	0.36	450
7位	愛知県	名古屋市 千種区	64.5	0.32	700
8位	岐阜県	本巣郡 北方町	64.4	0.32	59
9位	愛知県	名古屋市 東区	64.1	0.31	340
10位	愛知県	名古屋市 緑区	63.9	0.30	1001

〈⑧物価〉

順位	県名	自治体名	偏差値	評点	回答数
1位	三重県	度会郡 玉城町	78.7	0.53	58
2位	岐阜県	揖斐郡 揖斐川町	70.8	0.39	59
3位	岐阜県	安八郡 神戸町	68.6	0.34	60
4位	愛知県	知多郡 武豊町	67.7	0.33	74
5位	静岡県	榛原郡 吉田町	66.8	0.31	61
6位	愛知県	丹羽郡 大口町	64.6	0.27	75
7位	三重県	員弁郡 東員町	64.4	0.26	81
8位	岐阜県	大垣市	63.1	0.24	507
9位	岐阜県	不破郡 垂井町	62.6	0.23	61
10位	岐阜県	本巣市	62.5	0.23	67

- 偏差値70以上を背景黄、60以上を背景グレー。評点が同じで偏差値が異なるのは、評点の小数点3桁以下が異なる場合です。
- 回答者数 39,992名。自治体は回答者数50名以上の自治体をランキング対象として集計。